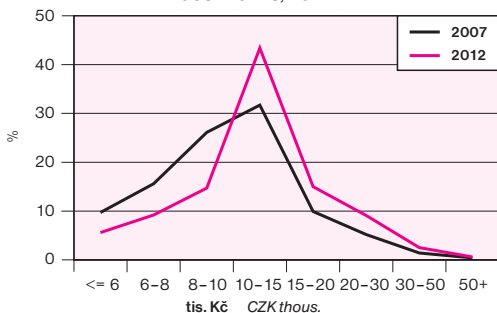


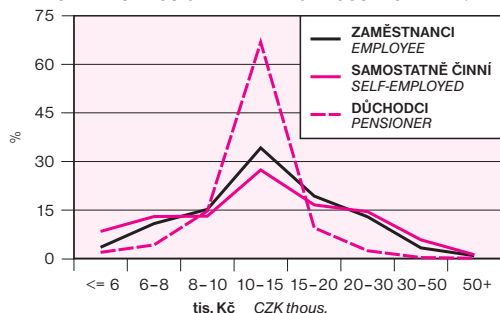
DOMÁCNOSTI PODLE ČISTÉHO MĚSÍČNÍHO PENĚŽNÍHO PŘÍJMU NA OSOBU

HOUSEHOLDS BY NET MONEY INCOME PER PERSON

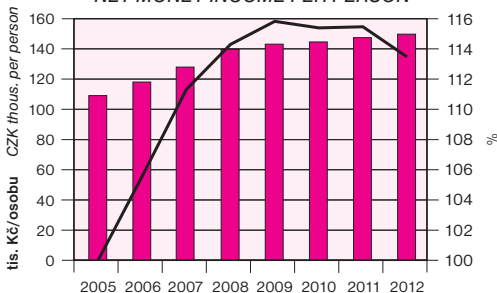
DOMÁCNOSTI CELKEM
HOUSEHOLDS, TOTAL



PODLE POSTAVENÍ OSOBY V ČELE V ROCE 2012
BY ACTIVITY STATUS OF THE HEAD OF HOUSEHOLD IN 2012



ČISTÉ PENĚŽNÍ PŘÍJMY NA OSOBU
NET MONEY INCOME PER PERSON



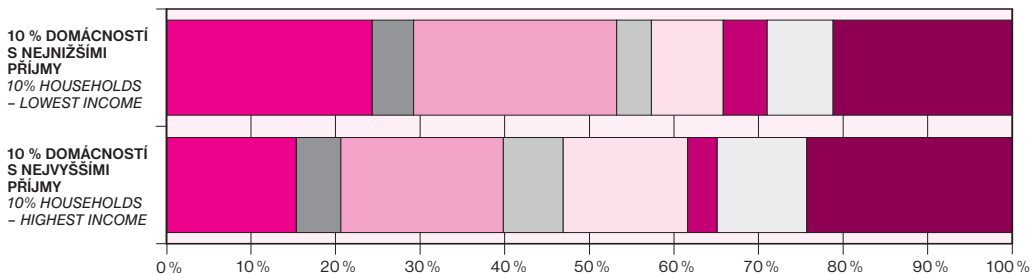
ČISTÉ PENĚŽNÍ PŘÍJMY
NET MONEY INCOME
REÁLNÝ RŮST PŘÍJMŮ
REAL INCOME GROWTH

PODÍL OSOB
OHROŽENÝCH PŘÍJMOVOU CHUDOBOU
AT-RISK-OF-POVERTY RATE



0-17 LET
AGE GROUP 0-17
18-64 LET
AGE GROUP 18-64
65 A VÍCE LET
AGE GROUP 65+
OSOBY CELKEM
PERSONS, TOTAL

STRUKTURA SPOTŘEBNÍCH VÝDÁNÍ DOMÁCNOSTÍ V ROCE 2013
CONSUMPTION EXPENDITURE STRUCTURE OF HOUSEHOLDS IN 2013



POTRAVINY A NEALKOHOLICKÉ NÁPOJE
FOOD AND NON-ALCOHOLIC BEVERAGES
ODÍVÁNÍ A OBUV
CLOTHING AND FOOTWEAR
BYDLENÍ, VODA, ENERGIE, PALIVA
HOUSING, WATER, ELECTRICITY, GAS AND OTHER FUELS
BYTOVÉ VYBAVENÍ, ZAŘÍZENÍ DOMÁCNOSTI, OPRAVY
FURNISHING, HOUSEHOLD EQUIPMENT AND ROUTINE
HOUSEHOLD MAINTENANCE
DOPRAVA
TRANSPORT
POŠTY A TELEKOMUNIKACE
COMMUNICATION
REKREACE A KULTURA
RECREATION AND CULTURE
OSTATNÍ
OTHER