

Moravskoslezský kraj

Vzdělávání - základní přehled

(školní rok 2011/12)

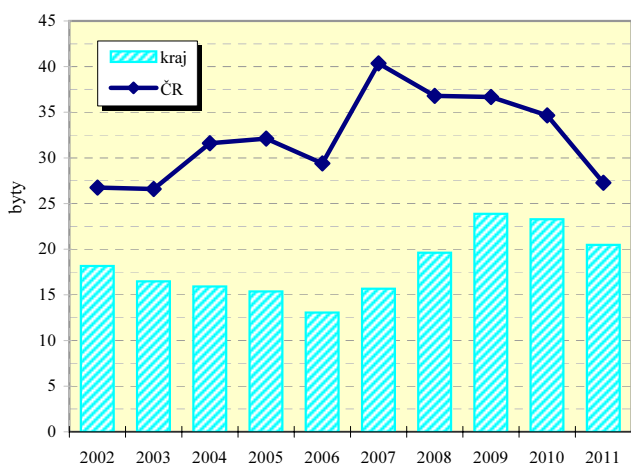
Ukazatel	MŠ	ZŠ	SŠ-celkem	Gymnázia	OOV SŠ*	Střediska praktick. vyučov.	Nástavbové studium	Konzervatoř	VOŠ
Školy	464	448	147	46	110	3	46	2	13
Třídy/stud.skup.(VOŠ)	1 669	5 051	2 678	570 ³⁾	1 782,9 ³⁾	.	85 ³⁾	x	94 ³⁾
Děti / žáci / studenti	39 333	96 651	61 883	15 398	41 542	152	4 943	458	2 724
Nově přijatí do 1.roč.	.	11 742	16 110	2 680	11 205	.	2 225	75	1 187
Absolventi za minulý školní rok	.	.	13 721	3 117	9 462	.	1 142	44	553
Počty zaměstnanců ^{1),2)}	4 251,9	9 795,1	7 045,7	1 604,3 ⁴⁾	.	.	.	168,7	149,1
Počty pedagogů /pracovníků (SPV) ¹⁾	3 148,1	6 996,1	5 281,4	1 283 ^{2),4)}	.	9,0	.	148,2	175,8

Pramen: Ústav pro informace ve vzdělávání. Údaje jsou včetně škol pro žáky se speciálními vzdělávacími potřebami, kromě údajů o počtu zaměstnanců a učitelů gymnázií, které jsou bez škol pro žáky se speciálními vzdělávacími potřebami. Počet SŠ celkem není součtem počtů škol podle jednotlivých druhů, protože školy mohou realizovat svou činnost souběžně na různých druzích, formách a oborech vzdělávání.

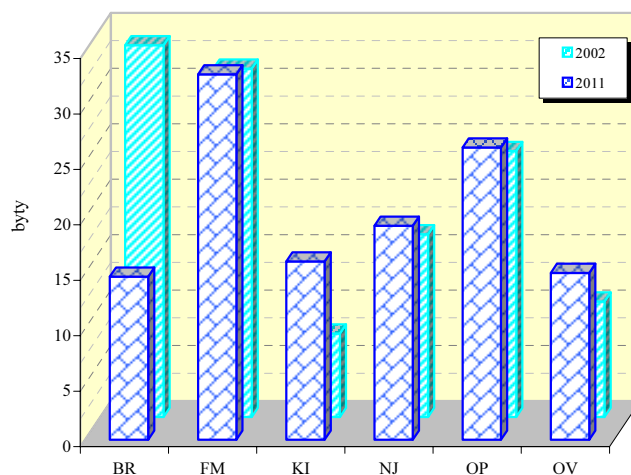
*Školy vyučující obory odborného vzdělání SŠ bez oborů nástavbového studia; 1) průměrný evidenční počet; přepočtení na plně zaměstnané;

2) údaje za rok 2011 3) třídy/studijní skupiny denního studia 4) vyjma škol pro studenty se speciálními vzdělávacími potřebami

Dokončené byty na 10 000 obyvatel



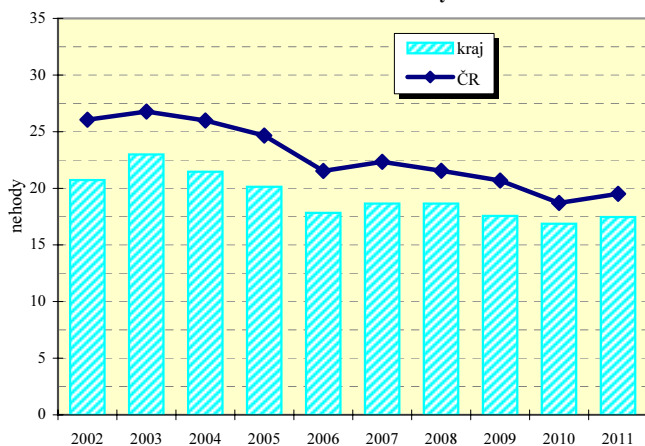
Dokončené byty na 10 000 obyvatel v okresech



Vybrané ukazatele dopravy

Ukazatel	2005	2008	2011	Ukazatel	2005	2008	2011
Provozovaná vozidla celkem	582 719	667 961	694 947	Délka komunikací celkem v km	3 344,5	3 393,8	3 440,6
z toho : osobní automobily	394 800	445 431	459 641	v tom dálnice	-	27,7	53,8
nákladní automobily	34 596	49 613	50 114	silnice 1.třídy	713,3	703,7	684,5
motocykly	59 886	73 389	79 879	silnice 2.třídy	744,3	765,6	823,9
autobusy	2 430	2 411	2 319	silnice 3.třídy	1 886,9	1 896,7	1 878,5

Dopravní nehody při nichž došlo ke zranění nebo usmrcení na 10 000 obyvatel



Dopravní nehody při nichž došlo ke zranění nebo usmrcení na 10 000 obyvatel v okresech

