

## Plzeňský kraj

### Vzdělávání - základní přehled

( školní rok 2011/12)

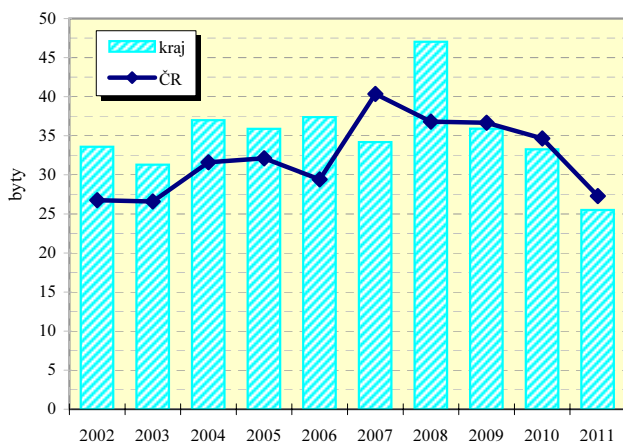
Ukazatel	MŠ	ZŠ	SŠ-celkem	Gymnázia	OOV SŠ*	Střediska praktick. vyučov.	Nástavbové studium	Konzervatoř	VOŠ
Školy	263	222	57	14	46	-	24	1	5
Třídy/stud.skup.(VOŠ)	787	2 269	1 112	224 <sup>3)</sup>	774,1 <sup>3)</sup>	.	43 <sup>3)</sup>	x	55 <sup>3)</sup>
Děti / žáci / studenti	18 549	42 457	25 362	6 245	17 105	-	2 012	213	1 603
Nově přijatí do 1.roč.	.	5 313	6 466	1 026	4 561	.	879	60	597
Absolventi za minulý školní rok	.	.	5 288	974	3 802	.	512	26	342
Počty zaměstnanců <sup>1),2)</sup>	1 874,1	4 177,4	2 780,1	617,7 <sup>4)</sup>	.	.	.	59,4	91,5
Počty pedagogů /pracovníků (SPV) <sup>1)</sup>	1 446,3	3 111,9	2 145,1	483,2 <sup>2),4)</sup>	.	-	.	46,7	81,9

Pramen: Ústav pro informace ve vzdělávání. Údaje jsou včetně škol pro žáky se speciálními vzdělávacími potřebami, kromě údajů o počtu zaměstnanců a učitelů gymnázií, které jsou beze škol pro žáky se speciálními vzdělávacími potřebami. Počet SŠ celkem není součtem počtů škol podle jednotlivých druhů, protože školy mohou realizovat svou činnost souběžně na různých druzích, formách a oborech vzdělávání.

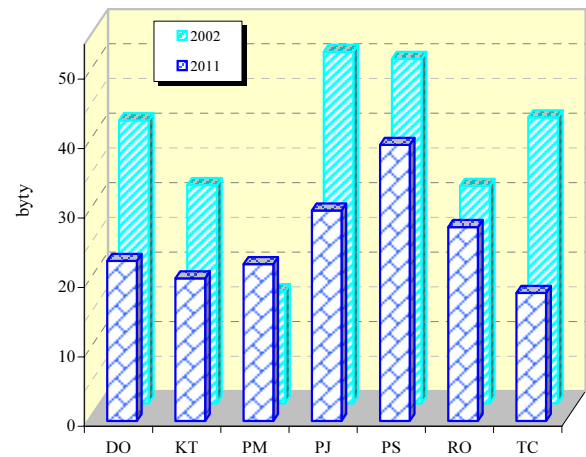
\*Školy vyučující obory odborného vzdělání SŠ bez oborů nástavbového studia; 1) průměrný evidenční počet; přepočtení na plně zaměstnané;

2) údaje za rok 2011 3) třídy/studijní skupiny denního studia 4) vyjma škol pro studenty se speciálními vzdělávacími potřebami

**Dokončené byty na 10 000 obyvatel**



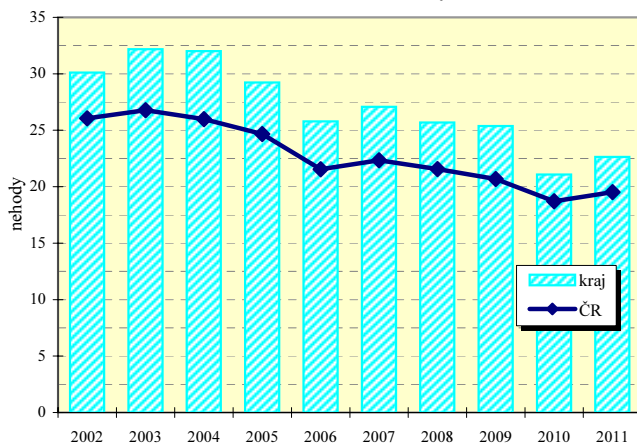
**Dokončené byty na 10 000 obyvatel v okresech**



### Vybrané ukazatele dopravy

Ukazatel	2005	2008	2011	Ukazatel	2005	2008	2011
Provozovaná vozidla celkem	387 584	436 685	451 782	Délka komunikací celkem v km	5 121	5 129,7	5 133,4
z toho : osobní automobily	238 273	266 776	273 483	v tom dálnice	106,4	109,2	109,2
nákladní automobily	22 892	30 607	30 873	silnice 1.třídy	411,3	420,1	424,7
motocykly	51 528	56 833	59 386	silnice 2.třídy	1 510,2	1 512,2	1 500,2
autobusy	1 039	1 058	963	silnice 3.třídy	3 093,1	3 088,1	3 099,2

**Dopravní nehody při nichž došlo ke zranění nebo usmrcení na 10 000 obyvatel**



**Dopravní nehody při nichž došlo ke zranění nebo usmrcení na 10 000 obyvatel v okresech**

