

Zlínský kraj

Vzdělávání - základní přehled

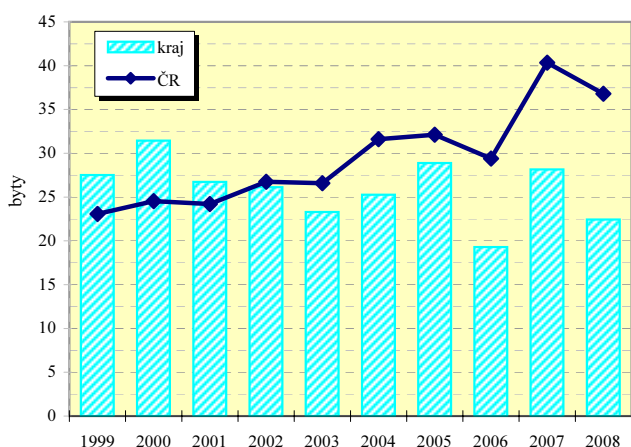
(školní rok 2008/09)

Ukazatel	MŠ	ZŠ	SŠ-celkem	Gymnázia	OOV SŠ*	Střediska praktick. vyučov.	Nástavbové studium	Konzervatoř	VOŠ
Školy	309	256	78	17	65	4	24	2	12
Třídy/stud.skup.(VOŠ)	735	2 535	1 364	x	53
Děti / žáci / studenti	17 397	47 852	33 824	8 188	22 922	71	2 714	285	1238
Nově přijatí	.	5 188	9 434	1 593	6 463	.	1 378	61	488
Absolventi za minulý školní rok	.	.	8 149	1 452	5 922	.	775	38	294
Počty zaměstnanců ^{1),2)}	1 837,3	4797,3	3655,1	761,5 ³⁾	.	.	.	79,5	144,7
Počty pedagogů /pracovníků (SPV) ¹⁾	1 351,7	3521,4	2824,3	.	.	9,4	.	79,0	89,5

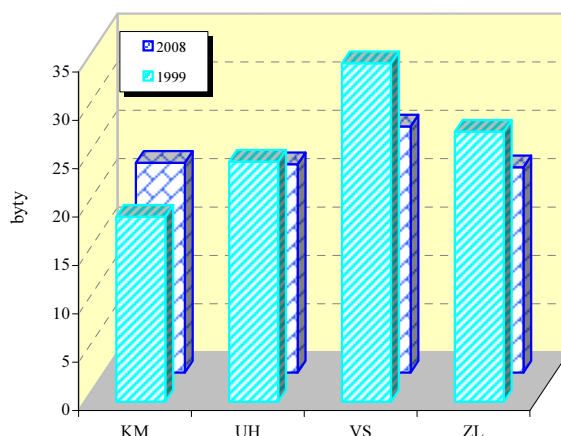
Zdroj informací: Ústav pro informace ve vzdělávání. Údaje jsou včetně škol pro žáky se speciálními vzdělávacími potřebami, kromě údajů o počtu zaměstnanců gymnázií, které jsou bez škol pro žáky se speciálními vzdělávacími potřebami. Počet SŠ celkem není součtem počtů škol podle je - dnotlivých druhů, protože školy mohou realizovat svou činnost souběžně na různých druzích, formách a oborech vzdělávání.

*Školy vyučující obory odborného vzdělání SŠ bez oborů nástavbového studia; 1) přepočtení na plně zaměstnané; 2) průměrný evidenční počet zaměstnanců, data za rok 2008; 3) včetně SŠ se sportovním zaměřením

Dokončené byty na 10 000 obyvatel



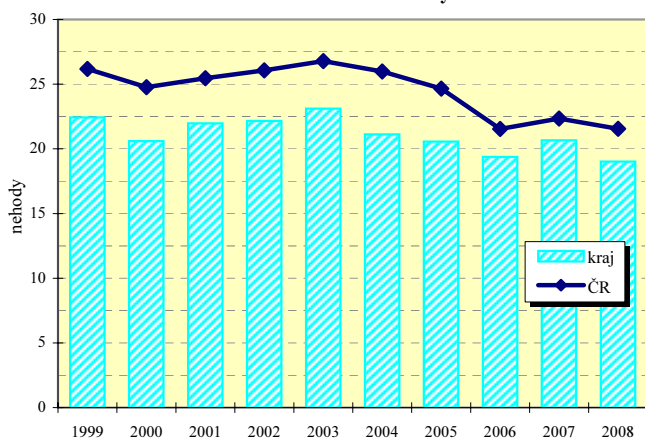
Dokončené byty na 10 000 obyvatel v okresech



Vybrané ukazatele dopravy

Ukazatel	2002	2005	2008	Ukazatel	2002	2005	2008
Provozovaná vozidla celkem	282 206	306 716	348 019	Délka komunikací celkem v km	2 109,9	2 116,4	2 120,5
z toho : osobní automobily	176 604	194 661	217 977	v tom dálnice	-	-	7,2
nákladní automobily	16 633	20 873	28 575	silnice 1.třídy	326,1	337,1	339,4
motocykly	40 634	41 065	45 669	silnice 2.třídy	574,1	574,0	573,9
autobusy	1 025	968	965	silnice 3.třídy	1 209,7	1 205,3	1 200,0

Dopravní nehody při nichž došlo ke zranění nebo usmrcení na 10 000 obyvatel



Dopravní nehody při nichž došlo ke zranění nebo usmrcení na 10 000 obyvatel v okresech

