

Jihočeský kraj

Vzdělávání - základní přehled

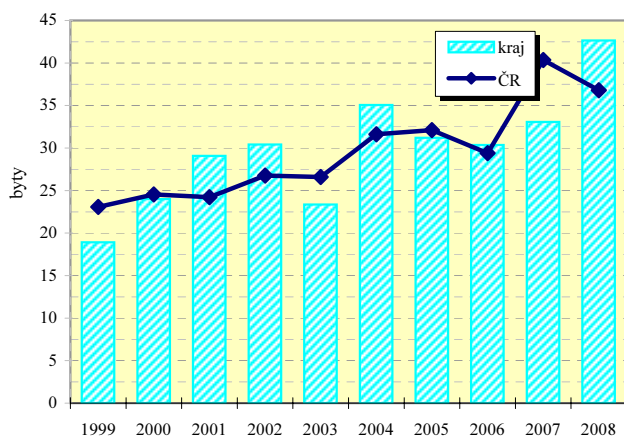
(školní rok 2008/09)

Ukazatel	MŠ	ZŠ	SŠ-celkem	Gymnázia	OOV SŠ*	Střediska praktick. vyučov.	Nástavbové studium	Konzervatoř	VOŠ
Školy	294	254	98	26	75	4	25	1	17
Třídy/stud.skup.(VOŠ)	830	2 668	1 497	x	110
Děti / žáci / studenti	19 658	51 273	36 165	8 991	23 958	87	3 216	161	2355
Nově přijatí	.	5 740	10 176	1 680	6 927	.	1 569	33	885
Absolventi za minulý školní rok	.	.	7 996	1 578	5 565	.	853	24	645
Počty zaměstnanců ^{1),2)}	1 930,4	4 954,9	3867,1	874,6 ³⁾	.	.	.	41,7	178,3
Počty pedagogů /pracovníků (SPV) ¹⁾	1 441,3	3 685,0	2979,8	.	.	9,5	.	49,0	145,2

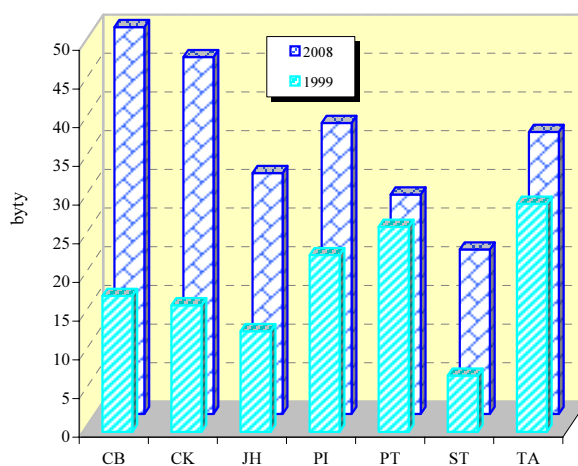
Zdroj informací: Ústav pro informace ve vzdělávání. Údaje jsou včetně škol pro žáky se speciálními vzdělávacími potřebami, kromě údajů o počtu zaměstnanců gymnázií, které jsou beze škol pro žáky se speciálními vzdělávacími potřebami. Počet SŠ celkem není součtem počtů škol podle je - dnotlivých druhů, protože školy mohou realizovat svou činnost souběžně na různých druzích, formách a oborech vzdělávání.

*Školy vyučující obory odborného vzdělání SŠ bez oborů nástavbového studia; 1) přepočtení na plně zaměstnané; 2) průměrný evidenční počet zaměstnanců, data za rok 2008; 3) včetně SŠ se sportovním zaměřením

Dokončené byty na 10 000 obyvatel



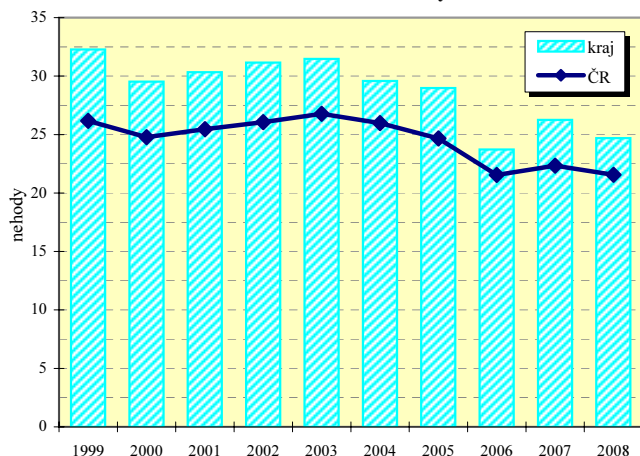
Dokončené byty na 10 000 obyvatel v okresech



Vybrané ukazatele dopravy

Ukazatel	2002	2005	2008	Ukazatel	2002	2005	2008
Provozovaná vozidla celkem	410 844	443 601	499 051	Délka komunikací celkem v km	6 124,9	6 129,0	6 131,5
z toho : osobní automobily	236 642	259 671	289 625	v tom dálnice	-	8,8	15,5
nákladní automobily	22 113	27 811	36 661	silnice 1.třídy	667,1	661,9	661,2
motocykly	57 082	60 500	67 108	silnice 2.třídy	1 637,0	1 639,3	1 635,7
autobusy	1 274	1 155	1 111	silnice 3.třídy	3 820,8	3 819,0	3 819,2

Dopravní nehody při nichž došlo ke zranění nebo usmrcení na 10 000 obyvatel



Dopravní nehody při nichž došlo ke zranění nebo usmrcení na 10 000 obyvatel v okresech

