

Zlínský kraj

Vzdělávání - základní přehled

(školní rok 2007/08)

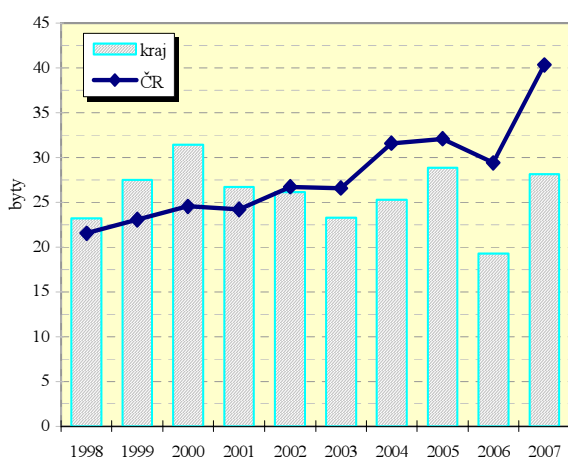
Ukazatel	MŠ	ZŠ	SŠ-celkem	Gymnázia	SOŠ	SOU,OU	Konzervatoř	VOŠ
Školy	309	256	82	16	53	37	2	11
Třídy / studijní skupiny (VOŠ)	719	2 585	1 375	.	.	.	x	53
Děti / žáci / studenti	16 849	49 683	34 366	8 169	12 973	10 617	270	1 300
Nově přijatí	.	5 299	9 798	1 629	3 435	3 345	48	577
Absolventi (šk. rok 2006/2007)	5 652	6 847	8 396	1 423	3 031	3 035	42	259
Počty zaměstnanců (přepočtené počty)	1 805,8	4 894,7	3 702,8	.	.	.	78,9	145,4
Počty pedagogů	1 335,9	3 780,0	2 868,9	.	.	.	69,1	103,1

Údaje o MŠ, ZŠ a SŠ, G, SOŠ, SOU a konzervatořích jsou včetně škol pro žáky (děti) se speciálními vzdělávacími potřebami

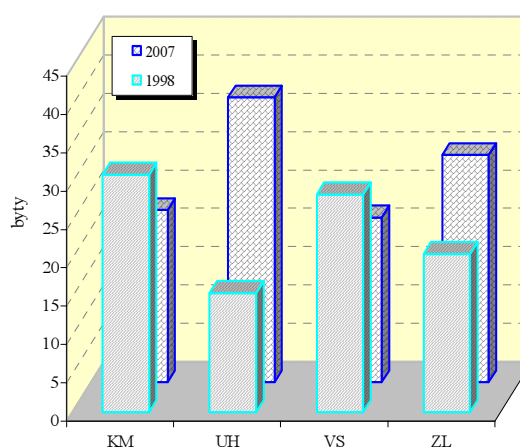
Údaje za SOU jsou bez nástavbového studia

Počet SŠ celkem není součtem počtů škol podle jednotlivých druhů, protože školy mohou realizovat svou činnost souběžně na různých druzích, formách a oborech vzdělávání.

Dokončené byty na 10 000 obyvatel



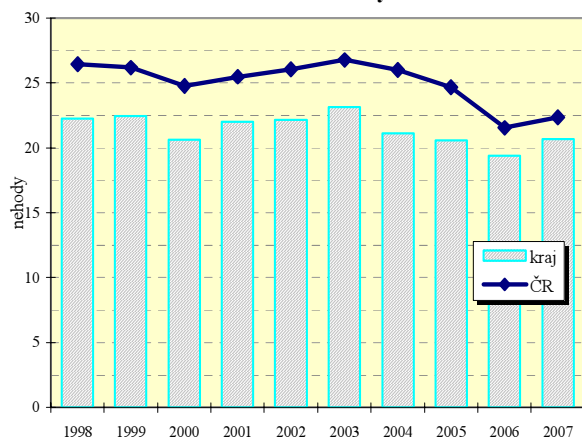
Dokončené byty na 10 000 obyvatel v okresech



Vybrané ukazatele dopravy

Ukazatel	2001	2004	2007	Ukazatel	2001	2004	2007
Provozovaná vozidla celkem	274 829	296 225	334 012	Délka komunikací celkem v km	2 109,6	2 121,4	2 116,0
z toho : osobní automobily	171 670	188 129	210 059	v tom dálnice	-	-	-
nákladní automobily	15 167	18 862	26 103	silnice 1.třídy	324,4	337,2	340,6
motocykly	40 592	40 132	43 860	silnice 2.třídy	575,1	574,1	574,0
autobusy	916	973	994	silnice 3.třídy	1 210,1	1 210,2	1 201,4

Dopravní nehody při nichž došlo ke zranění nebo usmrcení na 10 000 obyvatel



Dopravní nehody při nichž došlo ke zranění nebo usmrcení na 10 000 obyvatel v okresech

