

Olomoucký kraj

Vzdělávání - základní přehled

(školní rok 2007/08)

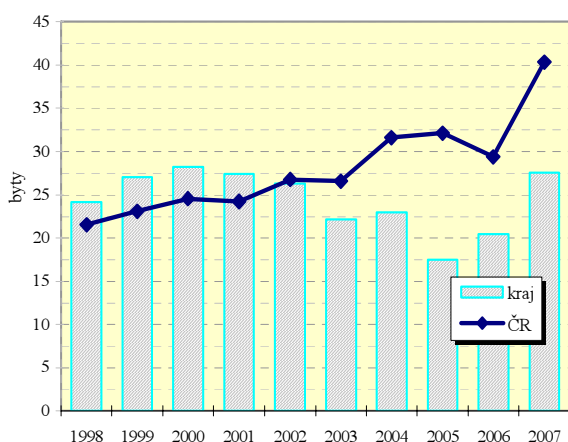
Ukazatel	MŠ	ZŠ	SŠ-celkem	Gymnázia	SOŠ	SOU,OU	Konzervatoř	VOŠ
Školy	365	309	97	20	51	44	-	7
Třídy / studijní skupiny (VOŠ)	839	2 766	1 465	.	.	.	-	55
Děti / žáci / studenti	19 036	52 722	36 548	10 081	12 875	10 582	-	1 298
Nově přijatí	.	5 607	10 408	1 833	3 481	3 414	-	504
Absolventi (šk. rok 2006/2007)	5 677	6 928	8 439	1 630	2 853	2 959	-	251
Počty zaměstnanců (přepočtené počty)	2 014,4	5 304,7	3 976,2	.	.	.	-	94,4
Počty pedagogů	1 503,6	4 205,1	3 094,8	.	.	.	-	69,6

Údaje o MŠ, ZŠ a SŠ, G, SOŠ, SOU a konzervatoři jsou včetně škol pro žáky (děti) se speciálními vzdělávacími potřebami

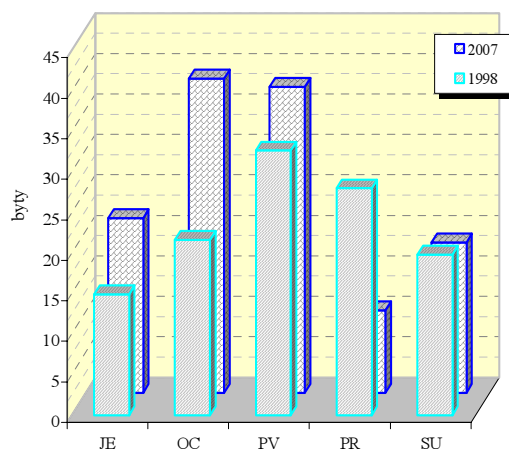
Údaje za SOU jsou bez nástavbového studia

Počet SŠ celkem není součtem počtů škol podle jednotlivých druhů, protože školy mohou realizovat svou činnost souběžně na různých druzích, formách a oborech vzdělávání.

Dokončené byty na 10 000 obyvatel



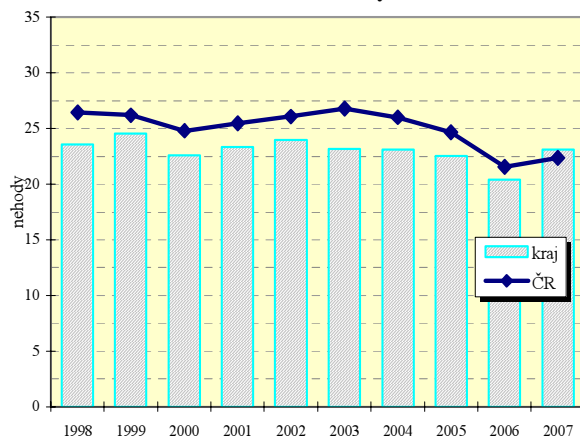
Dokončené byty na 10 000 obyvatel v okresech



Vybrané ukazatele dopravy

Ukazatel	2001	2004	2007	Ukazatel	2001	2004	2007
Provozovaná vozidla celkem	300 479	322 015	368 296	Délka komunikací celkem v km	3 461,8	3 556,3	3 568,1
z toho : osobní automobily	178 680	195 284	224 348	v tom dálnice	-	-	7,6
nákladní automobily	15 511	18 496	25 544	silnice 1.třídy	401,1	427,5	438,2
motocykly	48 485	48 530	53 624	silnice 2.třídy	898,1	921,1	923,6
autobusy	558	672	689	silnice 3.třídy	2 162,6	2 207,7	2 198,7

Dopravní nehody při nichž došlo ke zranění nebo usmrcení na 10 000 obyvatel



Dopravní nehody při nichž došlo ke zranění nebo usmrcení na 10 000 obyvatel v okresech

