

# Jihomoravský kraj

## Vzdělávání - základní přehled

( školní rok 2007/08)

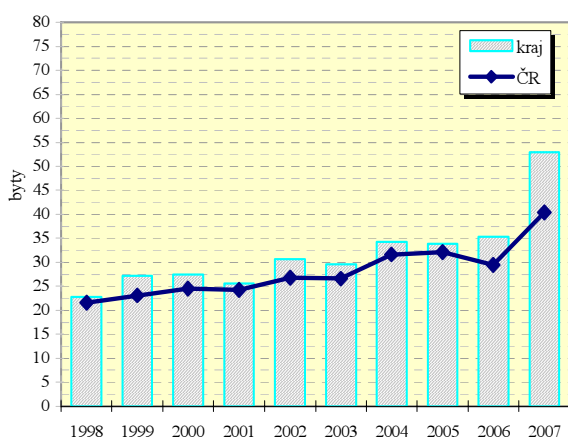
Ukazatel	MŠ	ZŠ	SŠ-celkem	Gymnázia	SOŠ	SOU,OU	Konzervatoř	VOŠ
Školy	630	474	146	42	93	56	2	14
Třídy / studijní skupiny (VOŠ)	1 433	4 745	2 656	.	.	.	x	119
Děti / žáci / studenti	32 170	91 546	65 148	18 077	23 718	18 567	527	3 402
Nově přijatí	.	9 673	17 918	3 152	6 428	6 065	82	1 285
Absolventi ( šk. rok 2006/2007)	9 459	12 124	15 063	3 115	5 231	4 989	59	851
Počty zaměstnanců (přepočtené počty)	3 343,0	8 930,2	6 989,4	.	.	.	170,6	209,2
Počty pedagogů	2 486,8	6 932,0	5 339,7	.	.	.	142,1	142,9

Údaje o MŠ, ZŠ a SŠ, G, SOŠ, SOU a konzervatoři jsou včetně škol pro žáky (děti) se speciálními vzdělávacími potřebami

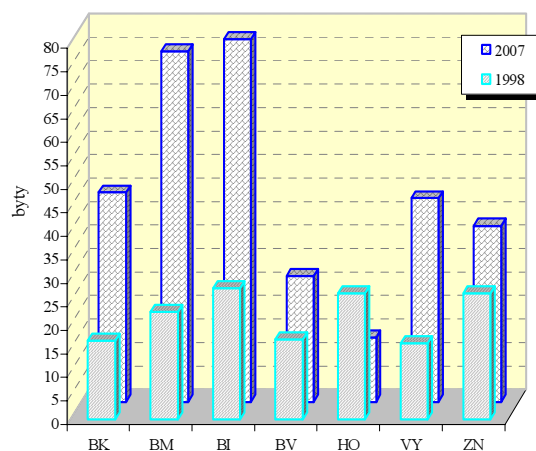
Údaje za SOU jsou bez nástavbového studia

Počet SŠ celkem není součtem počtů škol podle jednotlivých druhů, protože školy mohou realizovat svou činnost souběžně na různých druzích, formách a oborech vzdělávání.

Dokončené byty na 10 000 obyvatel



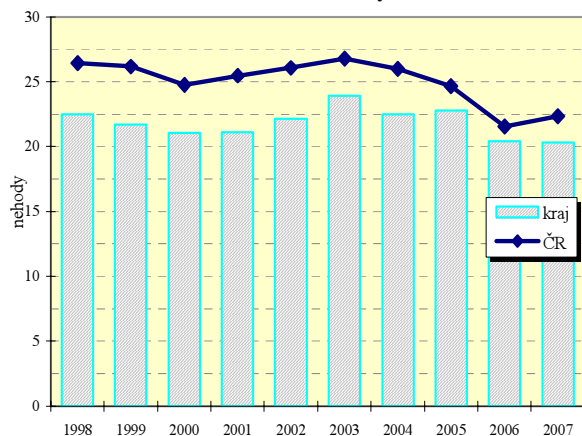
Dokončené byty na 10 000 obyvatel v okresech



## Vybrané ukazatele dopravy

Ukazatel	2001	2004	2007	Ukazatel	2001	2004	2007
Provozovaná vozidla celkem	575 788	615 424	711 905	Délka komunikací celkem v km	4 403,6	4 493,1	4 498,8
z toho : osobní automobily	362 125	391 152	441 279	v tom dálnice	124,0	124,2	134,7
nákladní automobily	32 233	40 683	61 198	silnice 1.třídy	446,9	449,0	448,2
motocykly	82 279	83 110	99 639	silnice 2.třídy	1 446,6	1 479,2	1 478,3
autobusy	1 933	1 999	2 007	silnice 3.třídy	2 386,1	2 440,6	2 437,6

Dopravní nehody při nichž došlo ke zranění nebo usmrcení na 10 000 obyvatel



Dopravní nehody při nichž došlo ke zranění nebo usmrcení na 10 000 obyvatel v okresech

