

Královéhradecký kraj

Vzdělávání - základní přehled

(školní rok 2007/08)

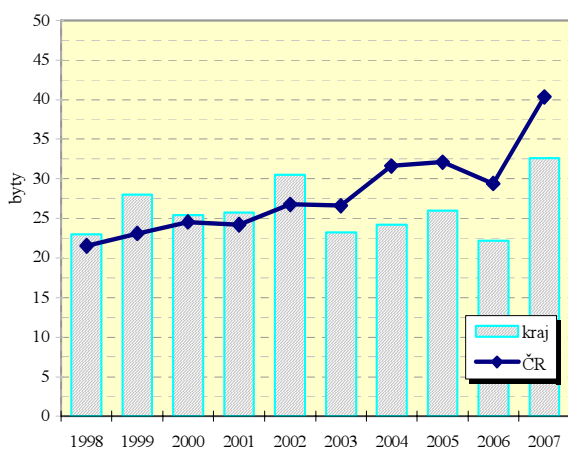
Ukazatel	MŠ	ZŠ	SŠ-celkem	Gymnázia	SOŠ	SOU,OU	Konzervatoř	VOŠ
Školy	294	272	88	20	65	38	-	11
Třídy / studijní skupiny (VOŠ)	719	2 446	1 283	.	.	.	-	47
Děti / žáci / studenti	16 310	46 937	31 186	7 442	12 734	8 989	-	1 112
Nově přijatí	.	4 980	8 943	1 395	3 602	2 846	-	454
Absolventi (šk. rok 2006/2007)	4 870	6 307	6 956	1 321	2 610	2 477	-	271
Počty zaměstnanců (přepočtené počty)	1 785,9	4 613,2	3 277,9	.	.	.	-	93,6
Počty pedagogů	1 343,1	3 642,3	2 552,1	.	.	.	-	71,9

Údaje o MŠ, ZŠ a SŠ, G, SOŠ, SOU a konzervatořích jsou včetně škol pro žáky (děti) se speciálními vzdělávacími potřebami

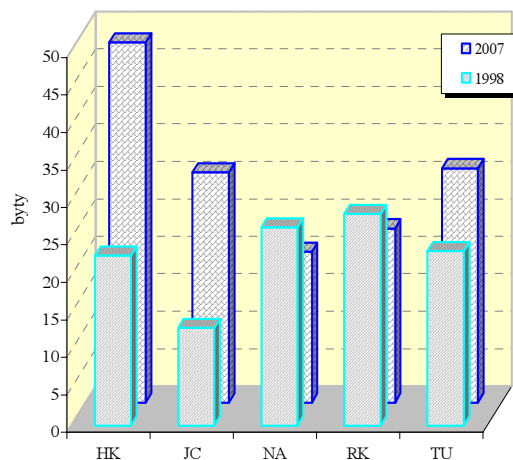
Údaje za SOU jsou bez nástavbového studia

Počet SŠ celkem není součtem počtů škol podle jednotlivých druhů, protože školy mohou realizovat svou činnost souběžně na různých druzích, formách a oborech vzdělávání.

Dokončené byty na 10 000 obyvatel



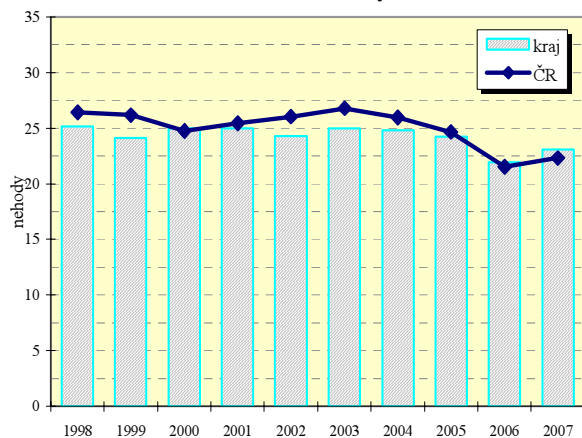
Dokončené byty na 10 000 obyvatel v okresech



Vybrané ukazatele dopravy

Ukazatel	2001	2004	2007	Ukazatel	2001	2004	2007
Provozovaná vozidla celkem	337 599	357 399	398 067	Délka komunikací celkem v km	3 755,3	3 753,6	3 770,4
z toho : osobní automobily	195 654	210 608	235 186	v tom dálnice	-	-	16,0
nákladní automobily	15 814	19 297	25 473	silnice 1.třídy	429,1	430,4	437,3
motocykly	55 507	55 077	59 954	silnice 2.třídy	864,9	900,7	894,3
autobusy	859	921	883	silnice 3.třídy	2 461,3	2 422,5	2 422,8

Dopravní nehody při nichž došlo ke zranění nebo usmrcení na 10 000 obyvatel



Dopravní nehody při nichž došlo ke zranění nebo usmrcení na 10 000 obyvatel v okresech

