

Liberecký kraj

Vzdělávání - základní přehled

(školní rok 2007/08)

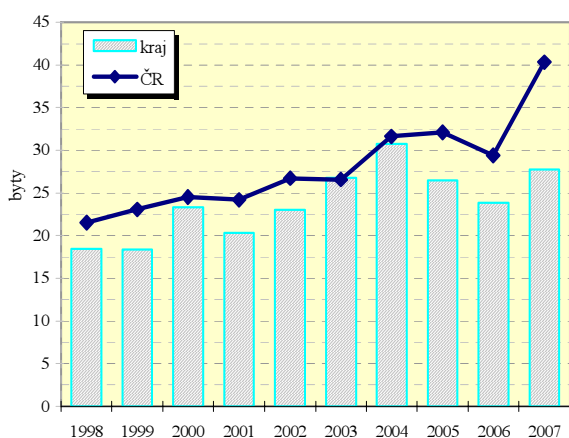
Ukazatel	MŠ	ZŠ	SŠ-celkem	Gymnázia	SOŠ	SOU,OU	Konzervatoř	VOŠ
Školy	213	206	54	13	42	19	-	8
Třídy / studijní skupiny (VOŠ)	586	1 953	880	.	.	.	-	40
Děti / žáci / studenti	12 878	37 630	21 914	4 803	8 466	6 985	-	778
Nově přijatí	.	4 107	6 422	849	2 232	2 415	-	313
Absolventi (šk. rok 2006/2007)	3 968	4 832	4 988	814	1 803	1 825	-	171
Počty zaměstnanců (přepočtené počty)	1 377,1	3 593,0	2 474,0	.	.	.	-	75,7
Počty pedagogů	1 042,4	2 822,1	1 901,3	.	.	.	-	62,4

Údaje o MŠ, ZŠ a SŠ, G, SOŠ, SOU a konzervatořích jsou včetně škol pro žáky (děti) se speciálními vzdělávacími potřebami

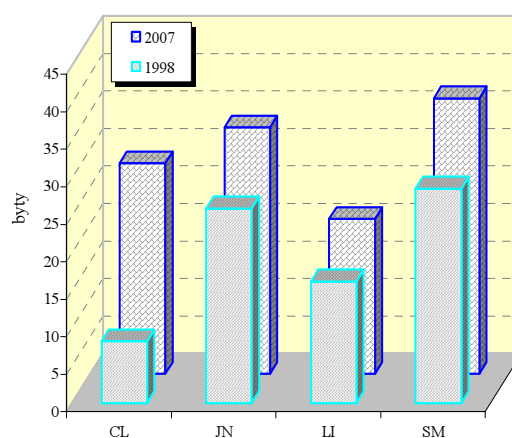
Údaje za SOU jsou bez nástavbového studia

Počet SŠ celkem není součtem počtů škol podle jednotlivých druhů, protože školy mohou realizovat svou činnost souběžně na různých druzích, formách a oborech vzdělávání.

Dokončené byty na 10 000 obyvatel



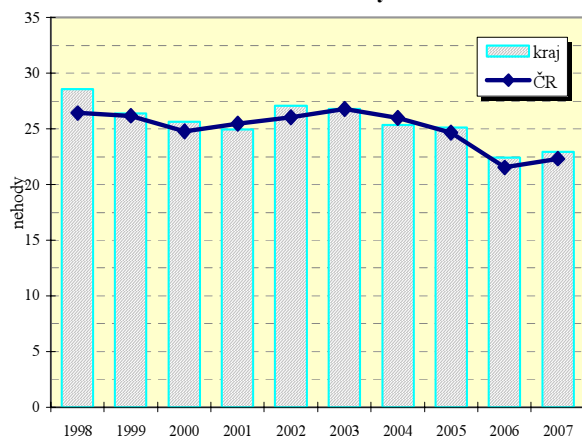
Dokončené byty na 10 000 obyvatel v okresech



Vybrané ukazatele dopravy

Ukazatel	2001	2004	2007	Ukazatel	2001	2004	2007
Provozovaná vozidla celkem	224 356	240 137	274 280	Délka komunikací celkem v km	2 436,7	2 436,8	2 428,6
z toho : osobní automobily	145 126	156 243	177 175	v tom dálnice	-	-	-
nákladní automobily	12 042	14 724	19 565	silnice 1.třídy	329,1	328,9	328,1
motocykly	26 205	27 201	33 130	silnice 2.třídy	486,6	486,5	486,7
autobusy	810	914	941	silnice 3.třídy	1 621,0	1 621,4	1 613,8

Dopravní nehody při nichž došlo ke zranění nebo usmrcení na 10 000 obyvatel



Dopravní nehody při nichž došlo ke zranění nebo usmrcení na 10 000 obyvatel v okresech

