

Ústecký kraj

Vzdělávání - základní přehled

(školní rok 2007/08)

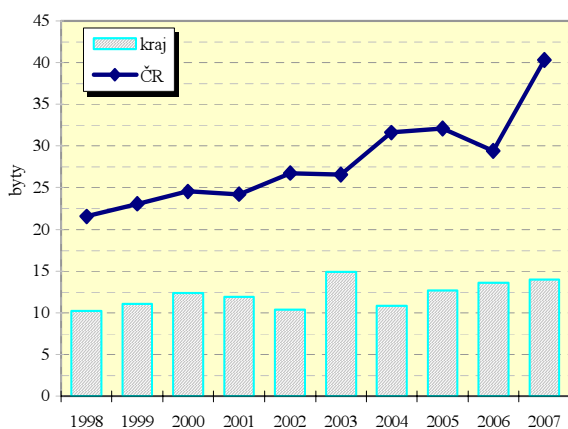
| Ukazatel | MŠ | ZŠ | SŠ-celkem | Gymnázia | SOŠ | SOU,OU | Konzervatoř | VOŠ |
|--------------------------------------|---------|---------|-----------|----------|--------|--------|-------------|-------|
| Školy | 325 | 285 | 122 | 24 | 82 | 45 | 2 | 10 |
| Třídy / studijní skupiny (VOŠ) | 1 004 | 3 785 | 1 968 | . | . | . | x | 62 |
| Děti / žáci / studenti | 22 881 | 73 202 | 45 201 | 9 063 | 18 216 | 13 988 | 257 | 1 479 |
| Nově přijatí | . | 8 012 | 13 678 | 1 611 | 5 133 | 4 975 | 42 | 659 |
| Absolventi (šk. rok 2006/2007) | 7 150 | 9 390 | 9 944 | 1 502 | 3 704 | 3 484 | 48 | 308 |
| Počty zaměstnanců (přepočtené počty) | 2 526,1 | 7 109,6 | 4 759,9 | . | . | . | 61,0 | 103,1 |
| Počty pedagogů | 1 858,7 | 5 562,9 | 3 628,4 | . | . | . | 49,1 | 74,5 |

Údaje o MŠ, ZŠ a SŠ, G, SOŠ, SOU a konzervatoři jsou včetně škol pro žáky (děti) se speciálními vzdělávacími potřebami

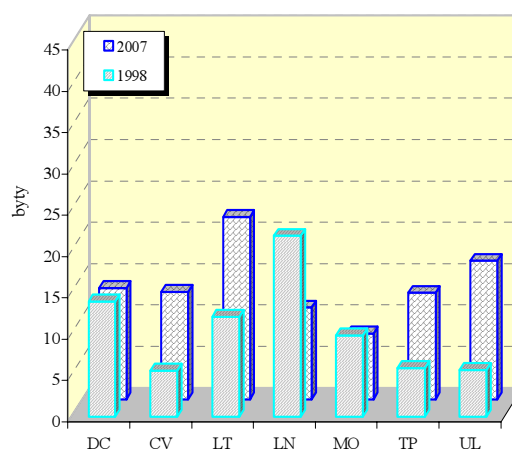
Údaje za SOU jsou bez nástavbového studia

Počet SŠ celkem není součtem počtů škol podle jednotlivých druhů, protože školy mohou realizovat svou činnost souběžně na různých druzích, formách a oborech vzdělávání.

Dokončené byty na 10 000 obyvatel



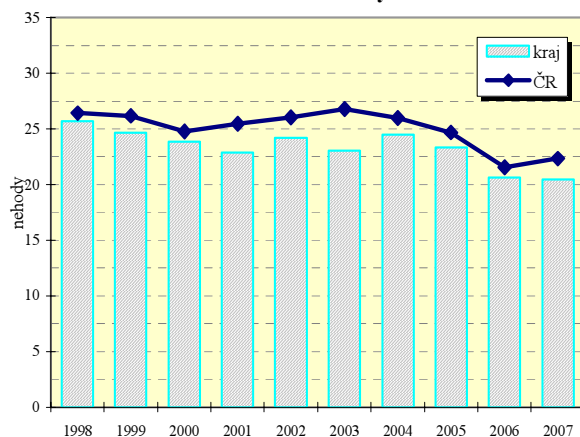
Dokončené byty na 10 000 obyvatel v okresech



Vybrané ukazatele dopravy

| Ukazatel | 2001 | 2004 | 2007 | Ukazatel | 2001 | 2004 | 2007 |
|----------------------------|---------|---------|---------|------------------------------|---------|---------|---------|
| Provozovaná vozidla celkem | 413 061 | 445 959 | 511 273 | Délka komunikací celkem v km | 4 193,6 | 4 171,4 | 4 180,8 |
| z toho : osobní automobily | 261 241 | 287 136 | 330 841 | v tom dálnice | 29,4 | 29,4 | 52,4 |
| nákladní automobily | 21 816 | 26 473 | 36 617 | silnice 1.třídy | 488,4 | 489,6 | 491,2 |
| motocykly | 58 856 | 59 745 | 65 189 | silnice 2.třídy | 901,4 | 902,2 | 897,5 |
| autobusy | 1 421 | 1 216 | 1 313 | silnice 3.třídy | 2 774,4 | 2 750,1 | 2 739,6 |

Dopravní nehody při nichž došlo ke zranění nebo usmrcení na 10 000 obyvatel



Dopravní nehody při nichž došlo ke zranění nebo usmrcení na 10 000 obyvatel v okresech

