

# Plzeňský kraj

## Vzdělávání - základní přehled

( školní rok 2007/08)

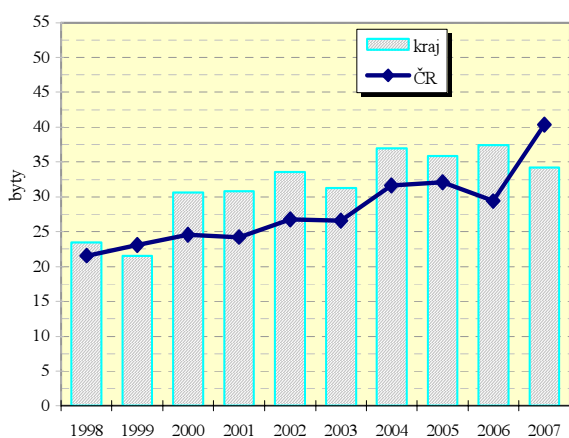
Ukazatel	MŠ	ZŠ	SŠ-celkem	Gymnázia	SOŠ	SOU,OU	Konzervatoř	VOŠ
Školy	256	224	63	14	38	31	1	5
Třídy / studijní skupiny (VOŠ)	670	2 286	1 150	.	.	.	x	43
Děti / žáci / studenti	15 322	44 548	28 424	6 657	10 921	8 483	172	1 263
Nově přijatí	.	5 000	8 003	1 146	2 889	2 826	33	518
Absolventi ( šk. rok 2006/2007)	4 827	5 510	6 719	995	2 459	2 482	25	211
Počty zaměstnanců (přepočtené počty)	1 589,0	4 254,5	2 941,6	.	.	.	51,7	94,8
Počty pedagogů	1 221,0	3 326,3	2 285,9	.	.	.	42,1	69,5

Údaje o MŠ, ZŠ a SŠ, G, SOŠ, SOU a konzervatoři jsou včetně škol pro žáky (děti) se speciálními vzdělávacími potřebami

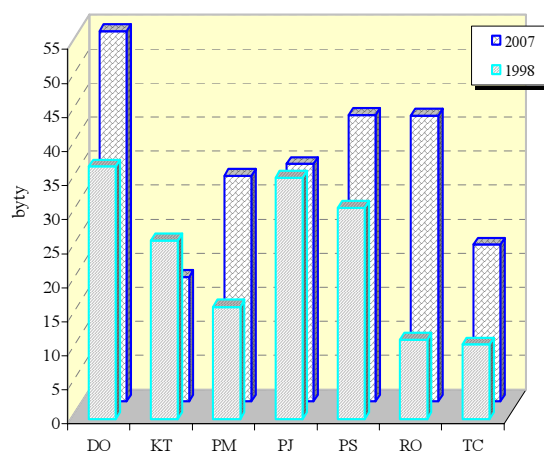
Údaje za SOU jsou bez nástavbového studia

Počet SŠ celkem není součtem počtů škol podle jednotlivých druhů, protože školy mohou realizovat svou činnost souběžně na různých druzích, formách a oborech vzdělávání.

Dokončené byty na 10 000 obyvatel



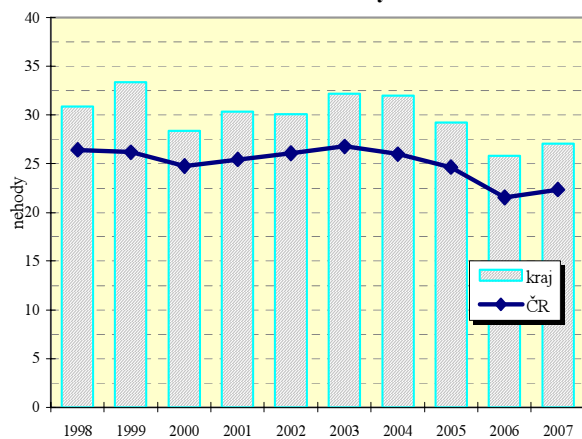
Dokončené byty na 10 000 obyvatel v okresech



## Vybrané ukazatele dopravy

Ukazatel	2001	2004	2007	Ukazatel	2001	2004	2007
Provozovaná vozidla celkem	356 527	375 393	421 493	Délka komunikací celkem v km	5 095,8	5 122,3	5 129,0
z toho : osobní automobily	214 740	230 238	258 062	v tom dálnice	89,0	106,4	109,2
nákladní automobily	17 375	20 770	28 302	silnice 1. třídy	407,1	411,1	418,7
motocykly	51 733	50 639	55 041	silnice 2. třídy	1 510,5	1 510,2	1 510,3
autobusy	935	1 039	1 084	silnice 3. třídy	3 089,2	3 094,6	3 090,8

Dopravní nehody při nichž došlo ke zranění nebo usmrcení na 10 000 obyvatel



Dopravní nehody při nichž došlo ke zranění nebo usmrcení na 10 000 obyvatel v okresech

