

Jihočeský kraj

Vzdělávání - základní přehled

(školní rok 2007/08)

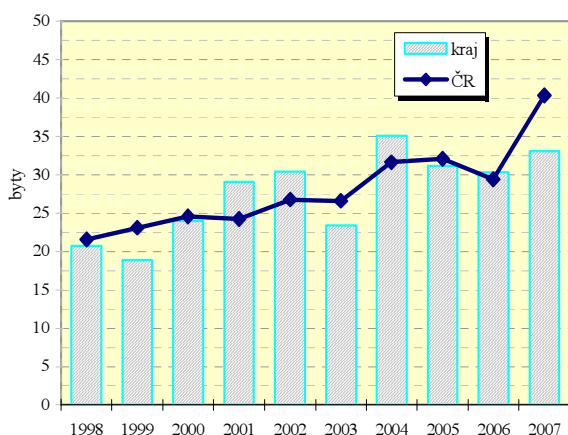
Ukazatel	MŠ	ZŠ	SŠ-celkem	Gymnázia	SOŠ	SOU,OU	Konzervatoř	VOŠ
Školy	294	255	98	27	64	37	1	17
Třídy / studijní skupiny (VOŠ)	815	2 725	1 494	.	.	.	x	125
Děti / žáci / studenti	18 926	53 059	36 372	8 983	13 841	10 369	167	2 659
Nově přijatí	.	5 687	10 196	1 600	3 651	3 306	38	1 211
Absolventi (šk. rok 2006/2007)	5 729	6 785	8 669	1 546	3 269	2 810	24	532
Počty zaměstnanců (přepočtené počty)	1 898,6	5 035,5	3 929,7	.	.	.	44,0	187,0
Počty pedagogů	1 415,5	3 948,1	3 090,0	.	.	.	39,4	124,9

Údaje o MŠ, ZŠ a SŠ, G, SOŠ, SOU a konzervatoři jsou včetně škol pro žáky (děti) se speciálními vzdělávacími potřebami

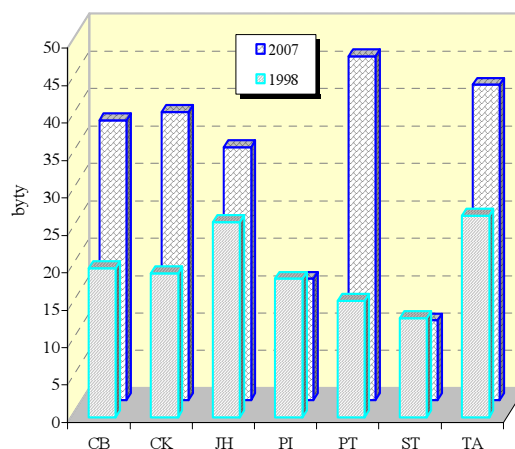
Údaje za SOU jsou bez nástavbového studia

Počet SŠ celkem není součtem počtů škol podle jednotlivých druhů, protože školy mohou realizovat svou činnost souběžně na různých druzích, formách a oborech vzdělávání.

Dokončené byty na 10 000 obyvatel



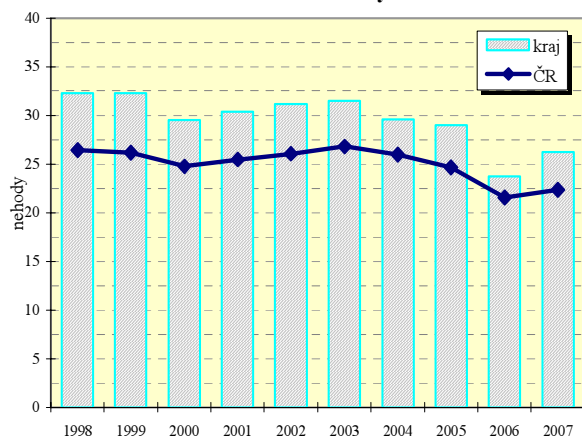
Dokončené byty na 10 000 obyvatel v okresech



Vybrané ukazatele dopravy

Ukazatel	2001	2004	2007	Ukazatel	2001	2004	2007
Provozovaná vozidla celkem	404 857	428 969	481 235	Délka komunikací celkem v km	6 125,1	6 131,0	6 130,1
z toho : osobní automobily	233 184	250 435	280 469	v tom dálnice	-	8,8	15,6
nákladní automobily	20 432	25 371	34 100	silnice 1.třídy	667,1	663,8	660,8
motocykly	57 710	56 564	64 783	silnice 2.třídy	1 637,1	1 639,0	1 633,6
autobusy	1 075	1 159	1 148	silnice 3.třídy	3 820,8	3 819,3	3 820,1

Dopravní nehody při nichž došlo ke zranění nebo usmrcení na 10 000 obyvatel



Dopravní nehody při nichž došlo ke zranění nebo usmrcení na 10 000 obyvatel v okresech

