

# Hlavní město Praha

## Vzdělávání - základní přehled

( školní rok 2007/08)

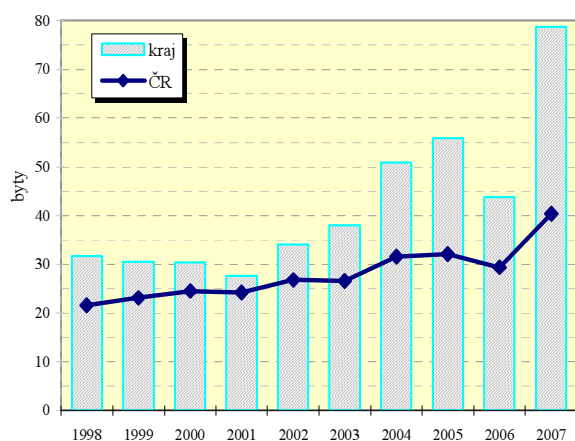
Ukazatel	MŠ	ZŠ	SŠ-celkem	Gymnázia	SOŠ	SOU,OU	Konzervatoř	VOŠ
Školy	321	253	200	67	110	50	7	38
Třídy / studijní skupiny (VOŠ)	1 248	3 824	3 146	.	.	.	x	287
Děti / žáci / studenti	29 859	77 116	76 078	24 999	30 432	14 675	1 434	6 961
Nově přijatí	.	9 097	20 449	4 611	8 165	4 700	234	2 918
Absolventi ( šk. rok 2006/2007)	9 440	9 789	17 045	3 951	7 097	3 949	166	1 551
Počty zaměstnanců (přepočtené počty)	3 216,8	7 476,2	7 566,5	.	.	.	483,1	520,2
Počty pedagogů	2 423,0	5 769,3	5 953,5	.	.	.	399,6	373,6

Údaje o MŠ, ZŠ a SŠ, G, SOŠ, SOU a konzervatořích jsou včetně škol pro žáky (děti) se speciálními vzdělávacími potřebami

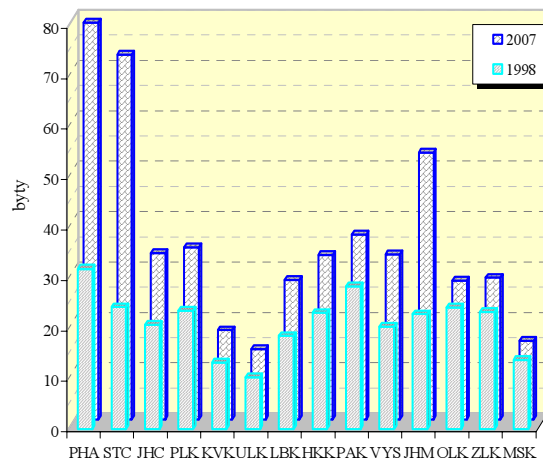
Údaje za SOU jsou bez nástavbového studia

Počet SŠ celkem není součtem počtů škol podle jednotlivých druhů, protože školy mohou realizovat svou činnost souběžně na různých druzích, formách a oborech vzdělávání.

Dokončené byty na 10 000 obyvatel



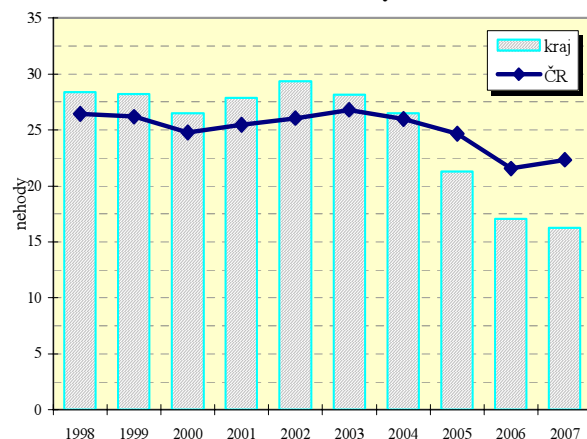
Dokončené byty na 10 000 obyvatel v krajích



## Vybrané ukazatele dopravy

Ukazatel	2001	2004	2007	Ukazatel	2001	2004	2007
Provozovaná vozidla celkem	717 364	779 386	887 094	Délka komunikací celkem v km	71,7	72,4	72,4
z toho : osobní automobily	546 861	580 446	624 778	v tom dálnice	11,1	10,6	10,6
nákladní automobily	47 679	64 525	108 003	silnice 1.třídy	30,0	31,4	31,4
motocykly	51 941	57 616	68 502	silnice 2.třídy	30,6	30,4	30,4
autobusy	3 052	3 460	3 699	silnice 3.třídy	-	-	-

Dopravní nehody při nichž došlo ke zranění nebo usmrcení na 10 000 obyvatel



Dopravní nehody při nichž došlo ke zranění nebo usmrcení na 10 000 obyvatel v krajích

