

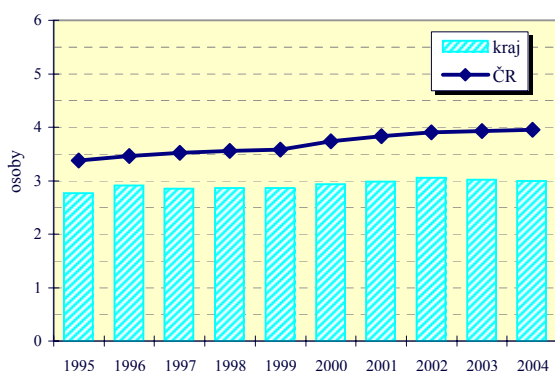
Středočeský kraj

Zabezpečení zdravotní péče

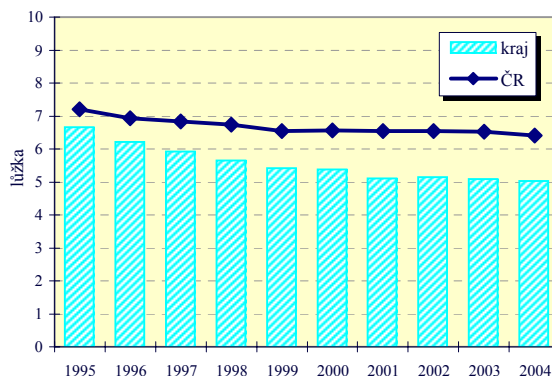
Samostatné ordinace praktického lékaře	Počet lékařů (přečtené počty)			Počet obyvatel na 1 lékaře (k 31.12.)					
				kraj			ČR		
	2000	2002	2004	2000	2002	2004	2000	2002	2004
pro dospělé	453	467	471	2 068 ¹⁾	2 041 ¹⁾	2 064 ¹⁾	1 946 ¹⁾	1 932 ¹⁾	1 920 ¹⁾
pro děti	233	235	235	1 077 ²⁾	1 047 ²⁾	1 035 ²⁾	1 120 ²⁾	1 074 ²⁾	1 039 ²⁾
stomatologa	493	504	506	2 261	2 241	2 260	1 822	1 787	1 772
gynekologa	99	102	103	5 774 ³⁾	5 645 ³⁾	5 688 ³⁾	5 232 ³⁾	4 890 ³⁾	4 732 ³⁾
specialisty	365	412	439	3 055	2 741	2 604	2 068	1 885	1 727

1) počet obyvatel starších 14 let 2) počet obyvatel ve věku 0-19 3) počet žen

Lékaři celkem na 1 000 obyvatel



Lůžka v nemocnicích na 1 000 obyvatel

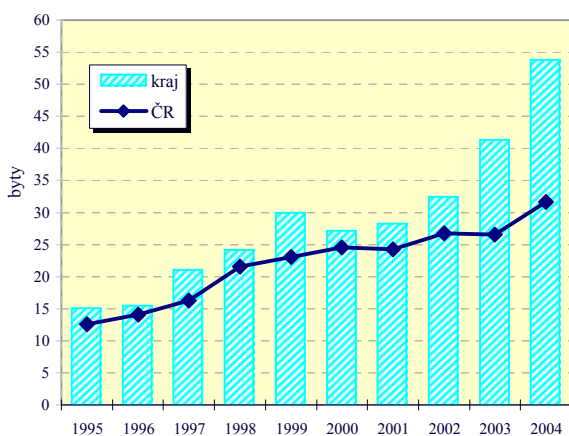


Vybrané ukazatele sociálního zabezpečení k 31.12.

Ukazatel	1997	1998	1999	2000	2001	2002	2003	2004
Počet příjemců důchodů celkem	281 174	283 765	285 049	286 422	287 776	286 876	288 643	292 670
z toho starobních	137 434	139 448	141 198	143 681	145 290	143 785	145 062	148 655
Průměrný důchod celkem v Kč	5 004	5 429	5 757	6 147	6 670	6 691	6 931	7 120
Průměrný starobní důchod v Kč	5 129	5 553	5 887	6 269	6 789	6 817	7 064	7 269
Domovy důchodců	47	48	51	50	51	49	47	47
- kapacita	4 414	4 373	4 608	4 647	4 526	4 471	4 234	4 169
Domovy pensiony pro důchodce ¹⁾	14	14	14	15	15	15	16	14
- kapacita	707	728	708	711	855	779	982	1 076

1) vč. Společného zařízení domova důchodců a domova pensionu pro důchodce

Dokončené byty na 10 000 obyvatel v kraji



Dokončené byty na 10 000 obyvatel v okresech

