

Kulatý stůl  
Praha, 18. 10. 2012

# Potenciál trhu práce v ČR

Ondřej Nývlt, ČSÚ  
Ivana Vitoulová, ČSÚ  
Marta Petráňová, ČSÚ

# ZÁKLADNÍ FAKTORY OVLIVŇUJÍCÍ TRH PRÁCE A JEHO POTENCIÁL

## ■ Demografické – stárnutí obyvatel

- Snižování podílu mladších věkových skupin
- Zrychlení růstu počtu osob ve starším věku



## ■ Ekonomické

- Obecně ekonomický potenciál země
- Pružnost trhu práce
  - legislativa
  - snadnost přístupu na trh práce, flexibilní úvazky
- Kvalifikovanost a dostupnost pracovní síly
- Ostatní nepřímé faktory (důchodový systém, pojetí rodičovské dovolené)



# JAK DEFINOVAT POTENCIÁL TRHU PRÁCE



- **Indexy ekonomického zatížení** – podíl předproduktivní a poproduktivní složky obyvatelstva (0-14 a 65+ let) k obyvatelstvu v produktivním věku (15-64 let)

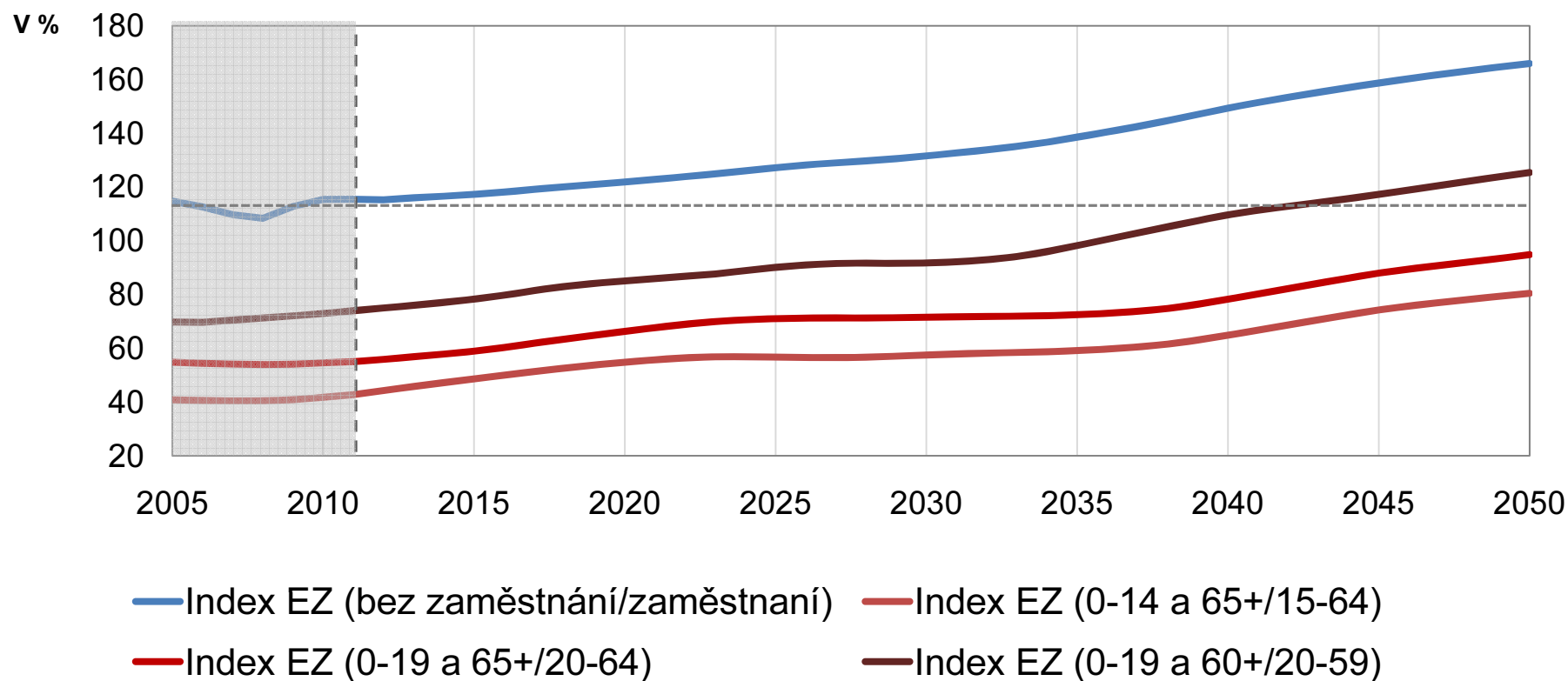


versus

- **Index ekonomického zatížení** – osoby bez práce / zaměstnaní
- Podíl osob bez práce v produktivním věku
- Průměrná délka ekonomické aktivity a její vztah ke střední délce života
- Standardizace počtu zaměstnaných dle úrovně zaměstnanosti jiných států

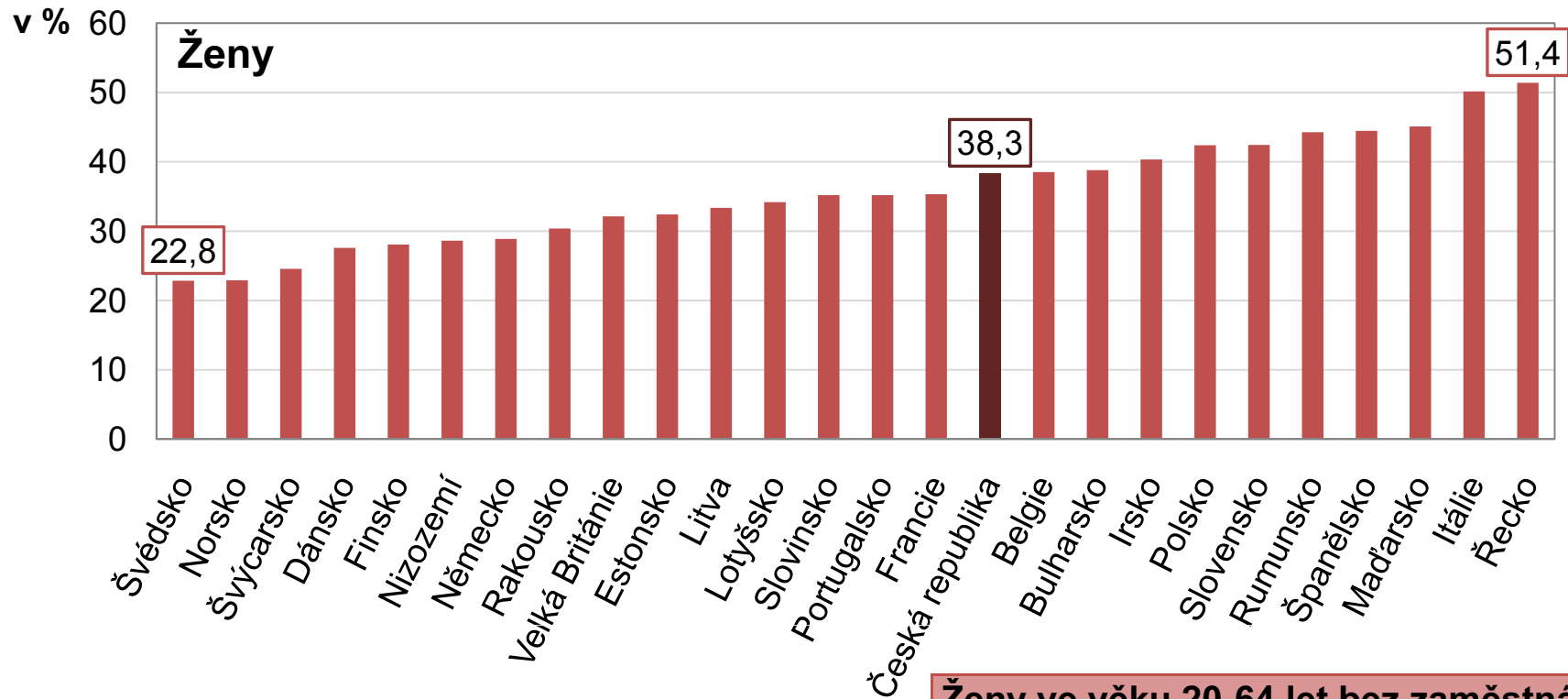


# INDEXY EKONOMICKÉHO ZATÍŽENÍ V ČESKÉ REPUBLICĚ (2005–2050)



Zdroj: Aktualizovaná projekce ČSÚ 2009, ČSÚ-VŠPS

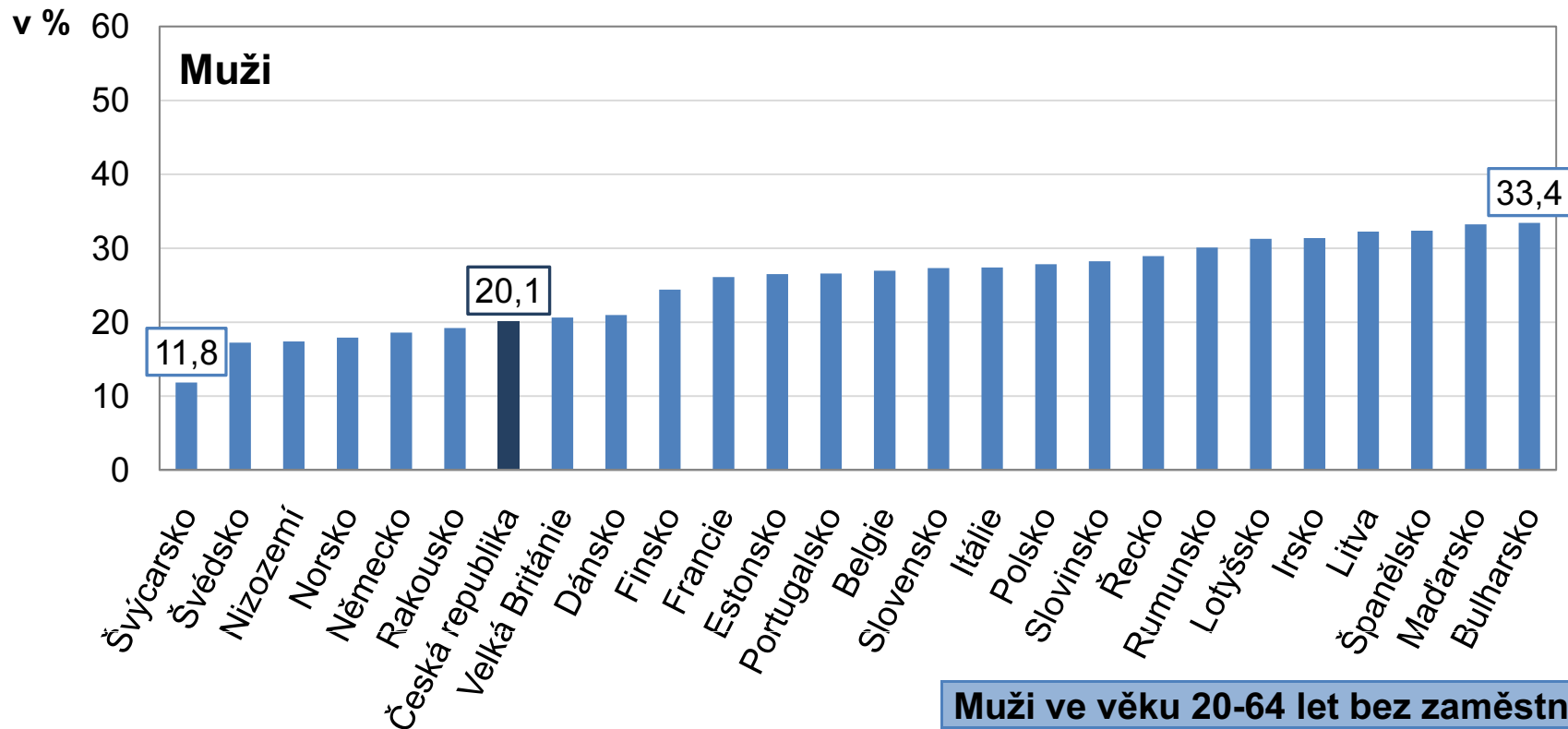
# EMPLOYMENT GAP (PODÍL OSOBY BEZ PRÁCE) VE VĚKU 20-64 LET V ROCE 2011 (V %)



Zdroj: Eurostat-LFS

Ženy ve věku 20-64 let bez zaměstnání, ČR (v %)	
Studenti, uční	15,0
V domácnosti (vč. rodičovské)	27,4
Důchodci	43,0
Nezaměstnaní	14,6
Celkem	100,0

# EMPLOYMENT GAP (PODÍL OSOB BEZ PRÁCE) VE VĚKU 20-64 LET V ROCE 2011 (V %)



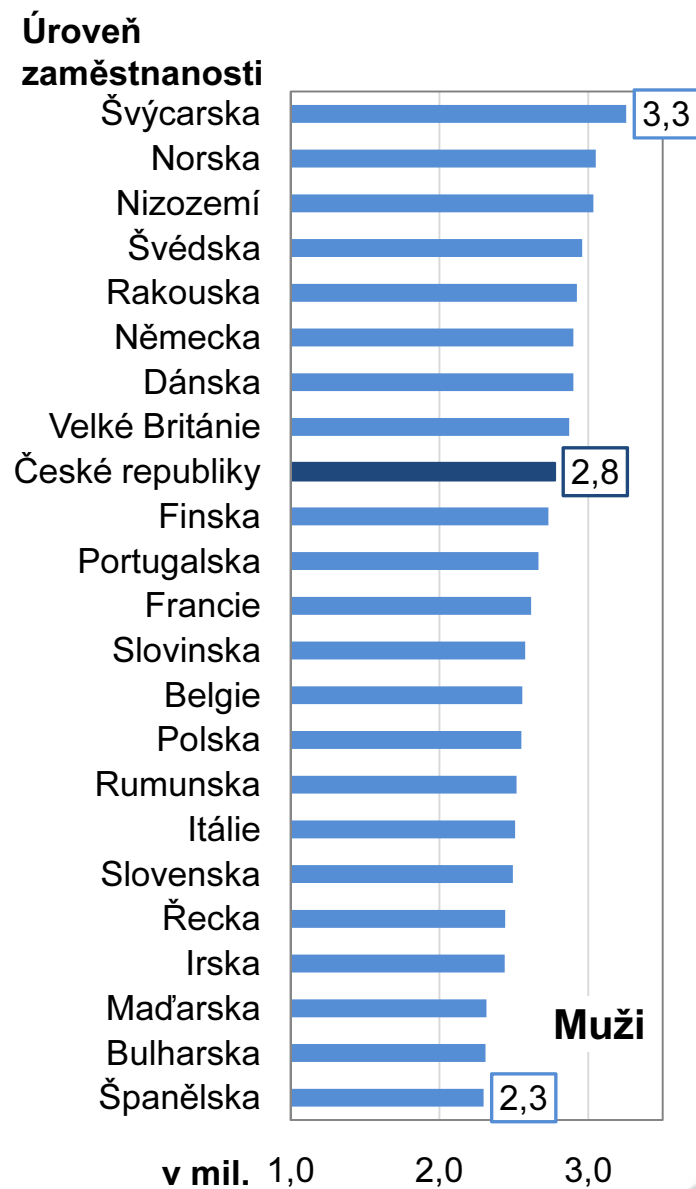
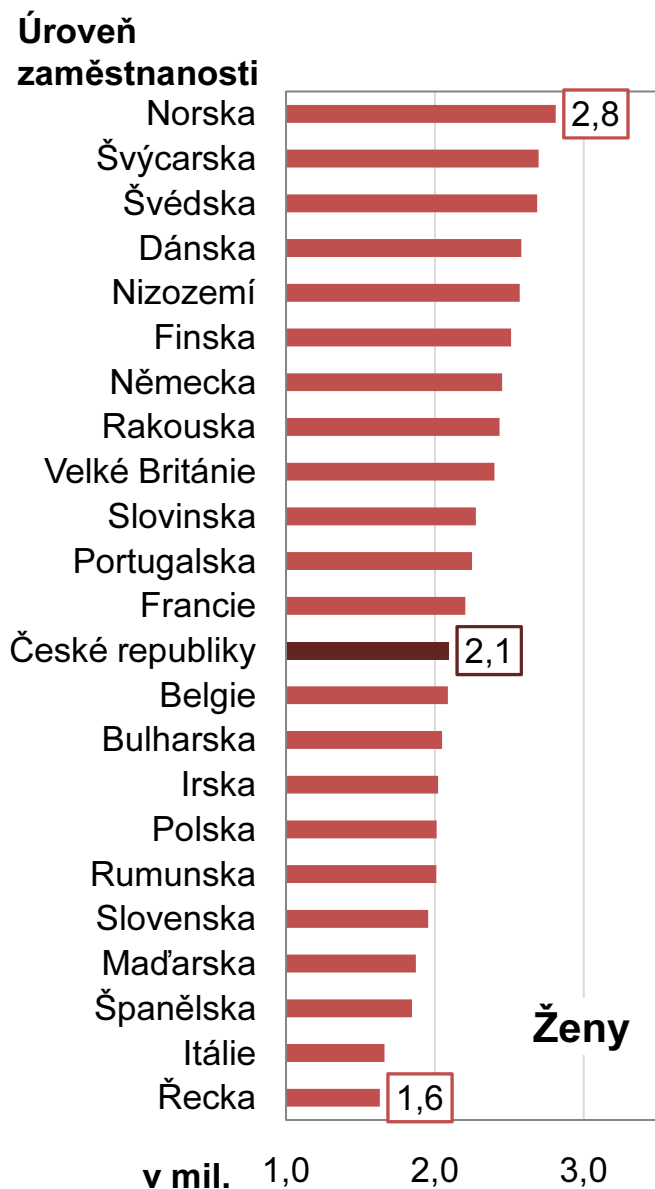
Zdroj: Eurostat-LFS

Muži ve věku 20-64 let bez zaměstnání, ČR (v %)	
Studenti, uční	23,6
V domácnosti (vč. rodičovské)	0,7
Důchodci	50,4
Nezaměstnaní	25,4
Celkem	100,0

# HYPOTETICKÝ POČET ZAMĚSTNANÝCH OSOB – POPIS

- **Klasický přístup** => Míra zaměstnanosti (obtížná interpretace)
- **Alternativní přístup** => kolik lidí by v ČR bylo zaměstnaných, pokud by zde byla úroveň zaměstnanosti např. Švédska, Itálie
  - Výsledek ukazuje, kolik lidí by tu mohlo hypoteticky pracovat (severní Evropa, Švýcarsko), na druhé straně i víceméně katastrofické scénáře (jižní Evropa)
  - Výsledné údaje hypotetického počtu zaměstnaných osob mohou sloužit jako podklad k dalším výpočtům, které porovnávají finanční dopad, zda osoba má zaměstnání či nemá

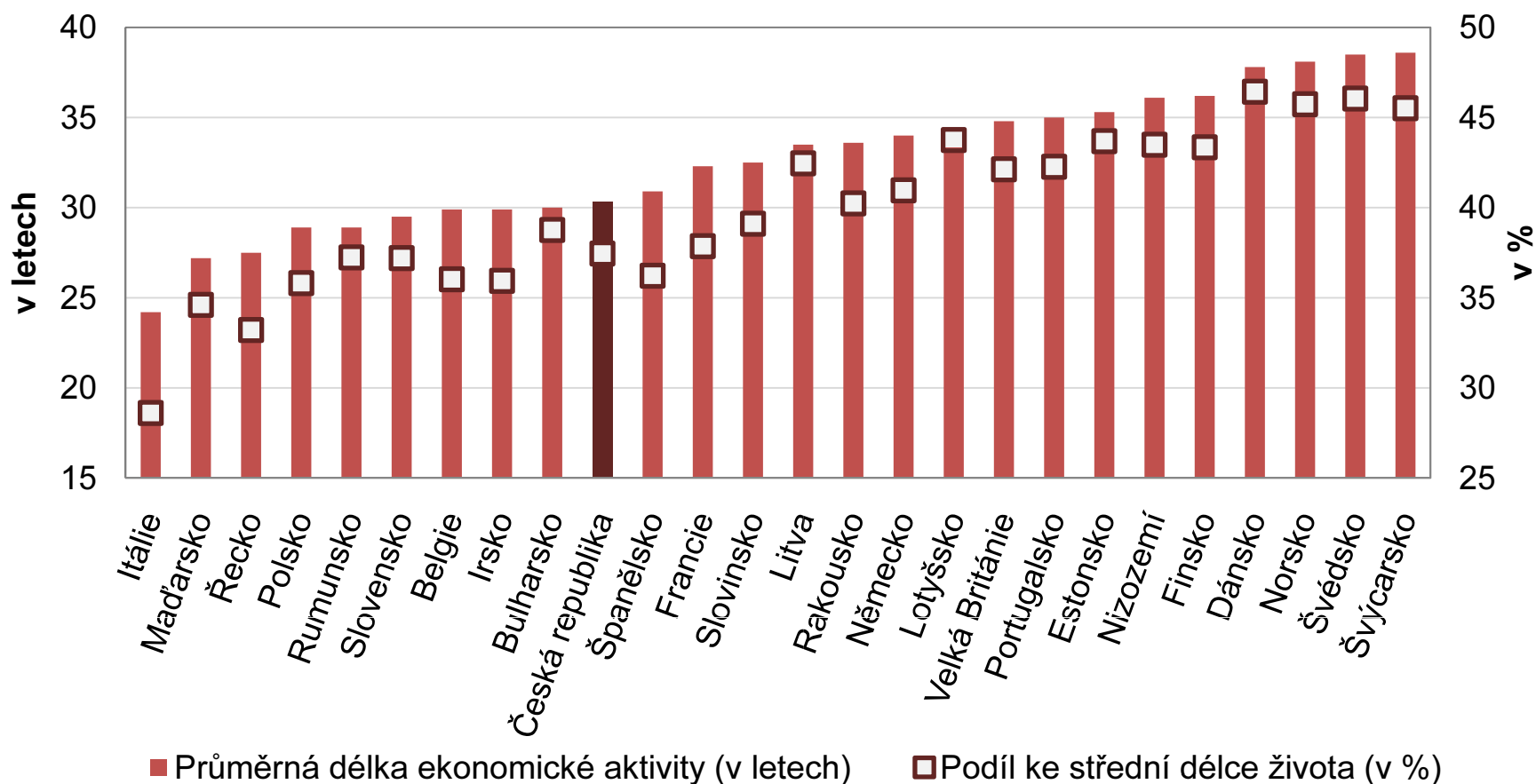
# HYPOTETICKÝ POČET ZAMĚSTNANÝCH OSOB V ČR ZA PŘEDPOKLADU ÚROVNĚ ZAMĚSTNANOSTI V JEDNOTLIVÝCH ZEMÍCH (2011)



Zdroj: Eurostat-LFS

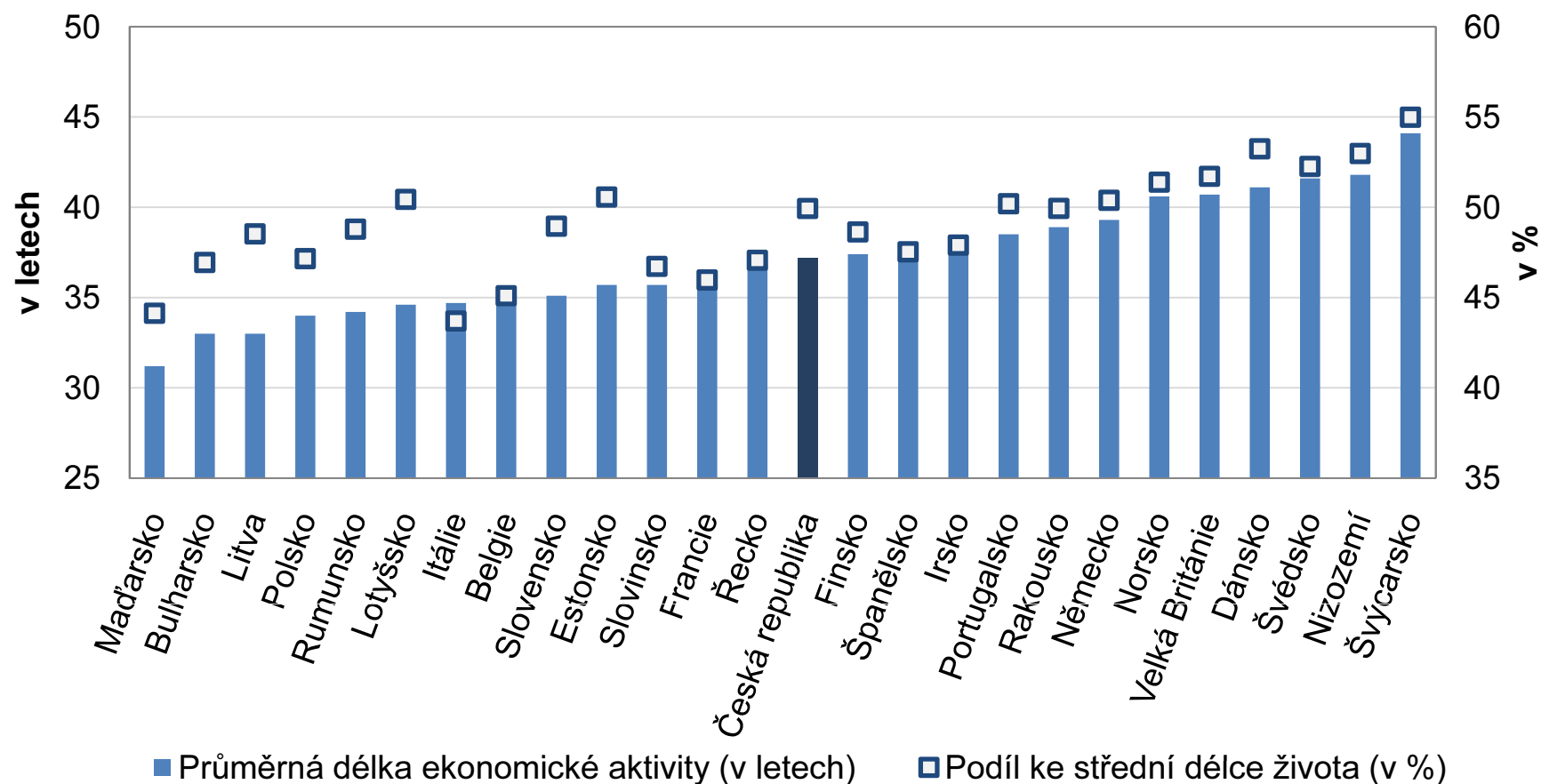


# STŘEDNÍ DÉLKA EKONOMICKY AKTIVNÍHO ŽIVOTA A JEJÍ PODÍL KE STŘEDNÍ DÉLCE ŽIVOTA (ŽENY, 2010)



Zdroj: Eurostat-LFS

# STŘEDNÍ DÉLKA EKONOMICKY AKTIVNÍHO ŽIVOTA A JEJÍ PODÍL KE STŘEDNÍ DÉLCE ŽIVOTA (MUŽI, 2010)



Zdroj: Eurostat-LFS

# Děkujeme za pozornost

Ondřej Nývlt

tel.: 274 054 069, e-mail: [ondrej.nyvlt@czso.cz](mailto:ondrej.nyvlt@czso.cz)

Ivana Vitoulová

tel.: 274 052 352, e-mail: [ivana.vitoulova@czso.cz](mailto:ivana.vitoulova@czso.cz)

Marta Petráňová

tel.: 274 054 357, e-mail: [marta.petranova@czso.cz](mailto:marta.petranova@czso.cz)

Oddělení pracovních sil, migrace a rovných příležitostí