

# TISKOVÁ KONFERENCE

Český statistický úřad Hradec Králové, dne 9. prosince 2011

## CESTOVNÍ RUCH V KRÁLOVÉHRADECKÉM KRAJI

Ing. Miloš POLÁK

# PŘÍZNIVÉ PODMÍNKY PRO CESTOVNÍ RUCH

- Krkonošský národní park (KRNAP) – 36 tis. ha
  - třetina v sousedním Libereckém kraji
- tři chráněné krajinné oblasti
  - Broumovsko
  - Český ráj
  - Orlické hory
- 112 maloplošných chráněných území
- přírodní památky a rezervace
- vodní nádrž Rozkoš



**Chráněná území** (velko i maloplošná) se v kraji rozprostírají na více než **pětině rozloze kraje**.

# HROMADNÁ UBYTOVACÍ ZAŘÍZENÍ

- počtem hromadných ubytovacích zařízení (HUZ) v roce 2010 se kraj zařadil hned za Prahu
- jejich kapacita pro poskytování ubytovacích služeb patří mezi kraje k nejvyšším

	Královéhradecký kraj	Podíl na ČR v %	Pořadí kraje
<b>Hromadná ubytovací zařízení</b>	<b>912</b>	<b>12,6</b>	<b>2.</b>
<b>Lůžka v hromadných ubytovacích zařízeních</b>	<b>44 271</b>	<b>9,9</b>	<b>3.</b>
<b>Hosté v hromadných ubytovacích zařízeních</b>	<b>804 270</b>	<b>6,6</b>	<b>4.</b>
<b>z toho ze zahraničí</b>	<b>207 992</b>	<b>3,3</b>	<b>5.</b>

# HROMADNÁ UBYTOVACÍ ZAŘÍZENÍ

- ubytovací zařízení kraje jsou soustředěna zejména v oblasti **Krkonoš** v okrese Trutnov
- počet HUZ v **okrese Trutnov** tvoří **70 %** počtu zařízení kraje
- **mezi 77 okresy ČR je to nejvyšší počet**

Okresy ČR	Počet HUZ
Hlavní město Praha	630
<b>Trutnov</b>	<b>622</b>
Semily	332
Český Krumlov	260
Jablonec nad Nisou	243

# TRUTNOVSKO

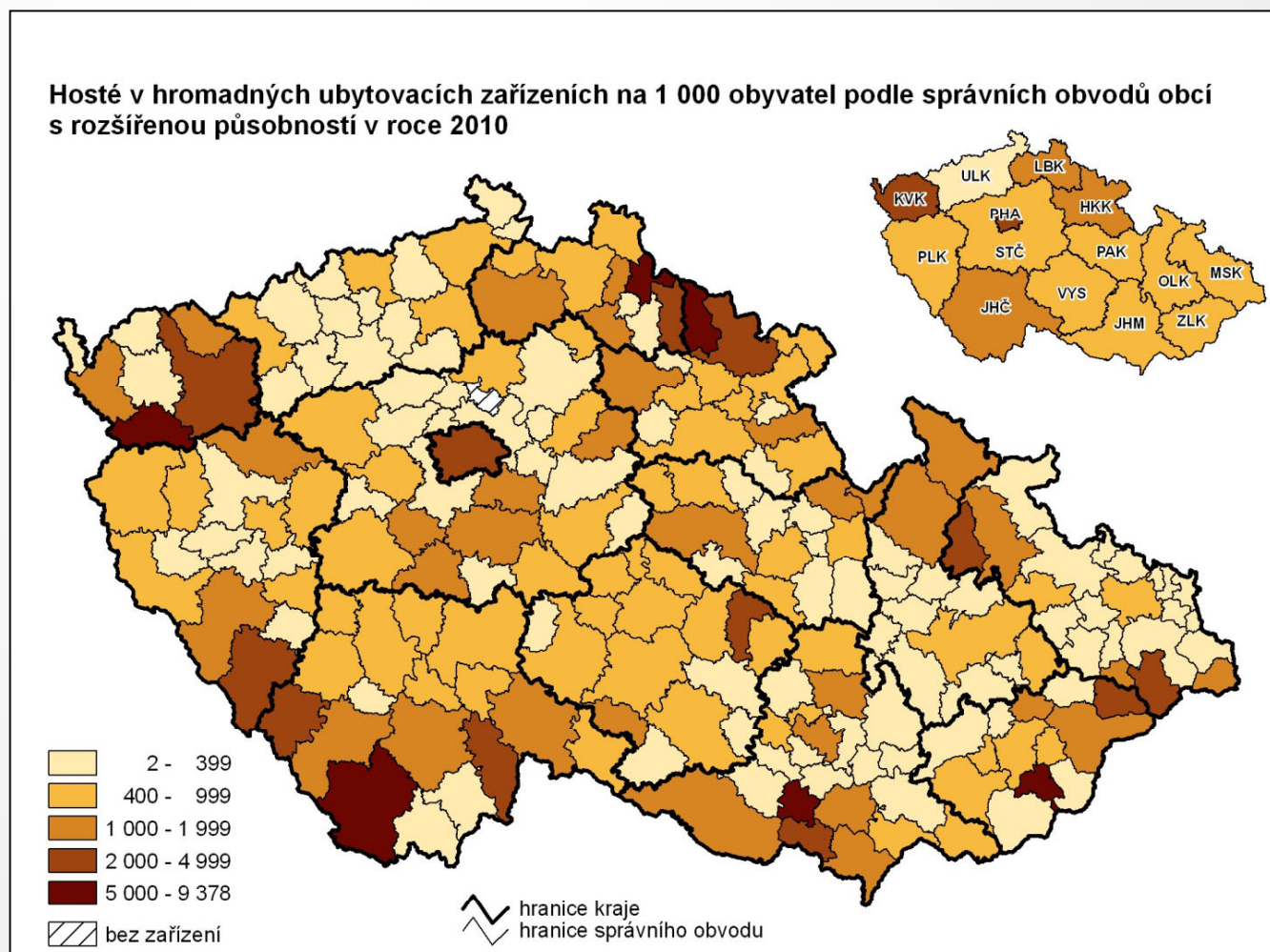
Návštěvnost hromadných ubytovacích zařízení cestovního ruchu podle okresů v roce 2010

	Hosté	<i>pořadí</i>	z toho z jiných zemí	Přenocování	z toho z jiných zemí
<b>Královéhradecký kraj</b>	<b>804 270</b>		<b>207 992</b>	<b>3 133 903</b>	<b>748 220</b>
<b>v tom okresy:</b>					
Hradec Králové	88 758	2.	32 510	159 298	55 240
Jičín	83 025	3.	9 899	339 634	31 170
Náchod	79 921	4.	15 940	298 518	42 865
Rychnov nad Kněžnou	64 841	5.	7 786	222 961	23 526
Trutnov	487 725	1.	141 857	2 113 492	595 419



# KRKONOŠE

- ubytovává se zde **nejvíce hostů v přepočtu na 1 000 obyvatel území**



# CESTOVNÍ RUCH A BYTOVÁ VÝSTAVBA

- s rozvojem cestovního ruchu v horských střediscích Krkonoš souvisí i **nárůst bytové výstavby**
- v letech 2004 až 2008 zde bylo vystavěno nejvíce **bytových domů**, využívaných zejména jako druhé bydlení

Z analýzy bytové výstavby Královéhradeckého kraje vyplynulo, že jde zejména o výstavbu víkendových bytů v horském rekreačním středisku **Špindlerův Mlýn**

# STRUKTURA UBYTOVACÍCH ZAŘÍZENÍ

- nejvíce pokojů a lůžek poskytují **hotely** (zejména hotely \*\*\*)
- v okrese Trutnov jsou koncentrovány ubytovací kapacity penzionů (75 %), hotelů (dvě třetiny), ostatních zařízení (60 %) i turistických ubytoven (polovina)
- **kempy a chatové osady** převažují v okrese Jičín (Český ráj)

Hromadná ubytovací zařízení podle kategorie k 31. 12. 2010

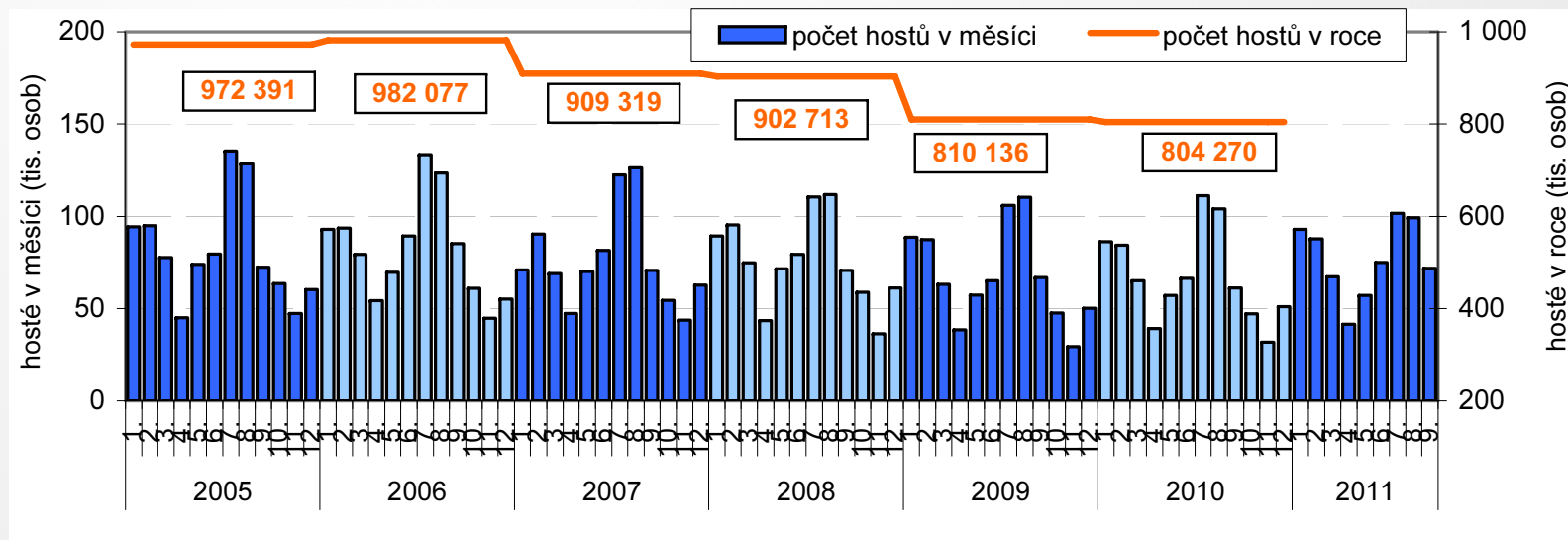
	Hromadná ubytovací zařízení celkem	v tom					
		hotely	penziony	kempy	chatové osady	turistické ubytovny	ostatní zařízení
<b>Královéhradecký kraj</b>	<b>912</b>	<b>175</b>	<b>327</b>	<b>42</b>	<b>20</b>	<b>75</b>	<b>273</b>
okres Trutnov	622	107	247	14	4	40	210
podíl na kraji celkem	<b>68,2</b>	<b>61,1</b>	<b>75,5</b>	<b>33,3</b>	<b>20,0</b>	<b>53,3</b>	<b>76,9</b>



# HOSTÉ

- v návštěvnosti kraje se v dlouhodobém pohledu odrazily nepříznivé ekonomické podmínky (zejména v roce 2010), zůstává však vysoká
- letošní příznivá zima a krásný podzim přilákalo do kraje více hostů než v roce 2010

Hosté v hromadných ubytovacích zařízeních v Královéhradeckém kraji

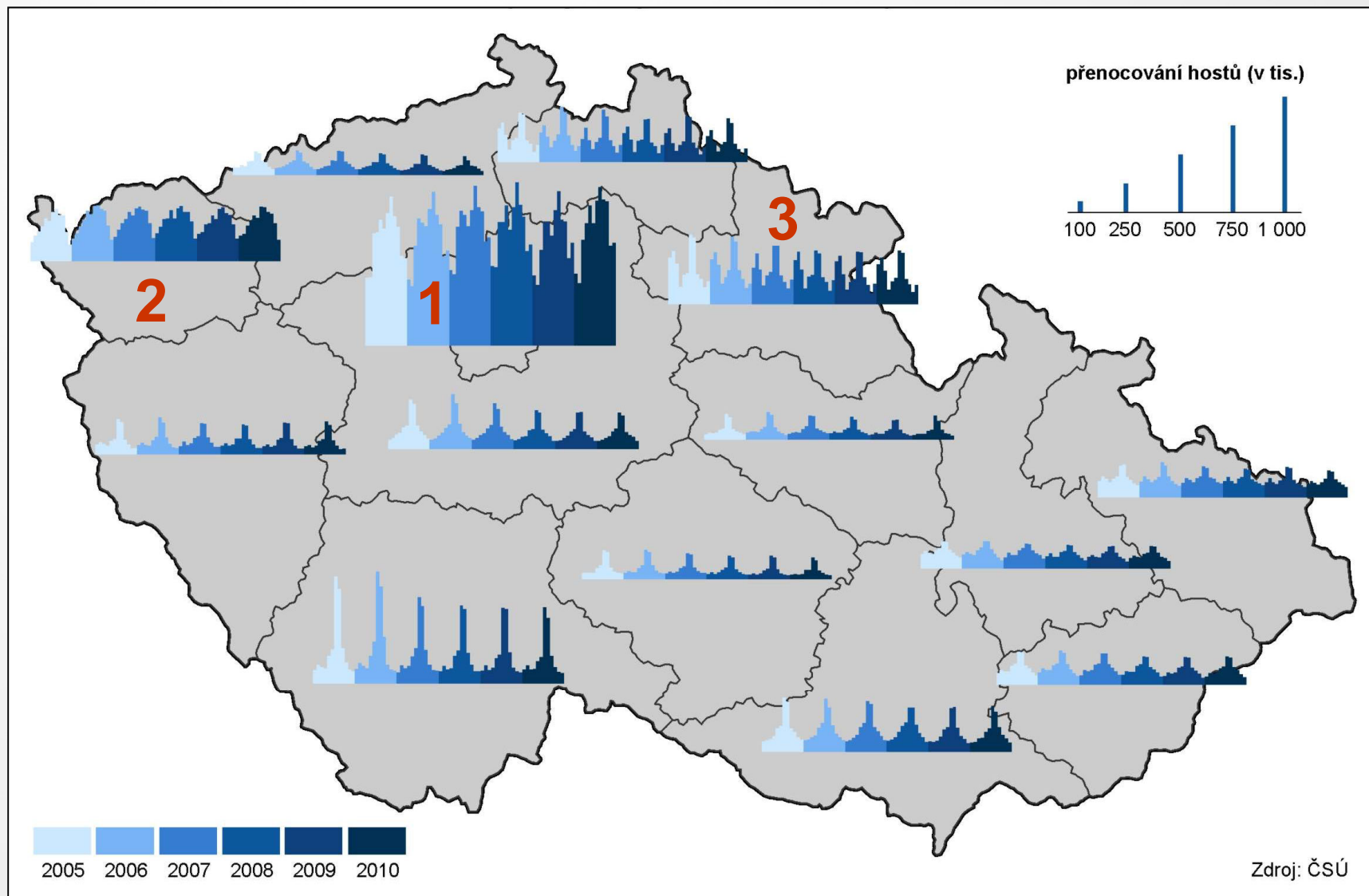


# NÁVŠTĚVNOST v mezikrajském pohledu – rok 2010

- průměrná doba pobytu hostů zůstává vysoká - téměř **5 dní**
- po Karlovarském kraji
  - **druhé nejdelší pobyty** hostů (4,9 dní)
  - **druhý nejvyšší počet přenocování** (3,9)

ČR, kraje	Hosté	Přenocování	Průměrný počet přenocování	Průměrná doba pobytu (dny)
<b>Česká republika</b>	<b>12 211 878</b>	<b>36 908 811</b>	<b>3,0</b>	<b>4,0</b>
Hl. m. Praha	4 743 373	12 121 133	2,6	3,6
Středočeský	631 356	1 688 986	2,7	3,7
Jihočeský	892 962	2 712 135	3,0	4,0
Plzeňský	484 178	1 384 556	2,9	3,9
<b>Karlovarský</b>	<b>670 457</b>	<b>4 219 001</b>	<b>6,3</b>	<b>7,3</b>
Ústecký	289 528	876 807	3,0	4,0
Liberecký	632 568	2 206 479	3,5	4,5
<b>Královéhradecký</b>	<b>804 270</b>	<b>3 133 903</b>	<b>3,9</b>	<b>4,9</b>
Pardubický	317 087	960 906	3,0	4,0
Vysočina	336 225	852 046	2,5	3,5
Jihomoravský	1 042 070	2 034 734	2,0	3,0
Olomoucký	377 748	1 416 140	3,7	4,7
Zlínský	462 676	1 568 053	3,4	4,4
Moravskoslezský	527 380	1 733 932	3,3	4,3

# PŘENOCOVÁNÍ HOSTŮ 2005 až 2010



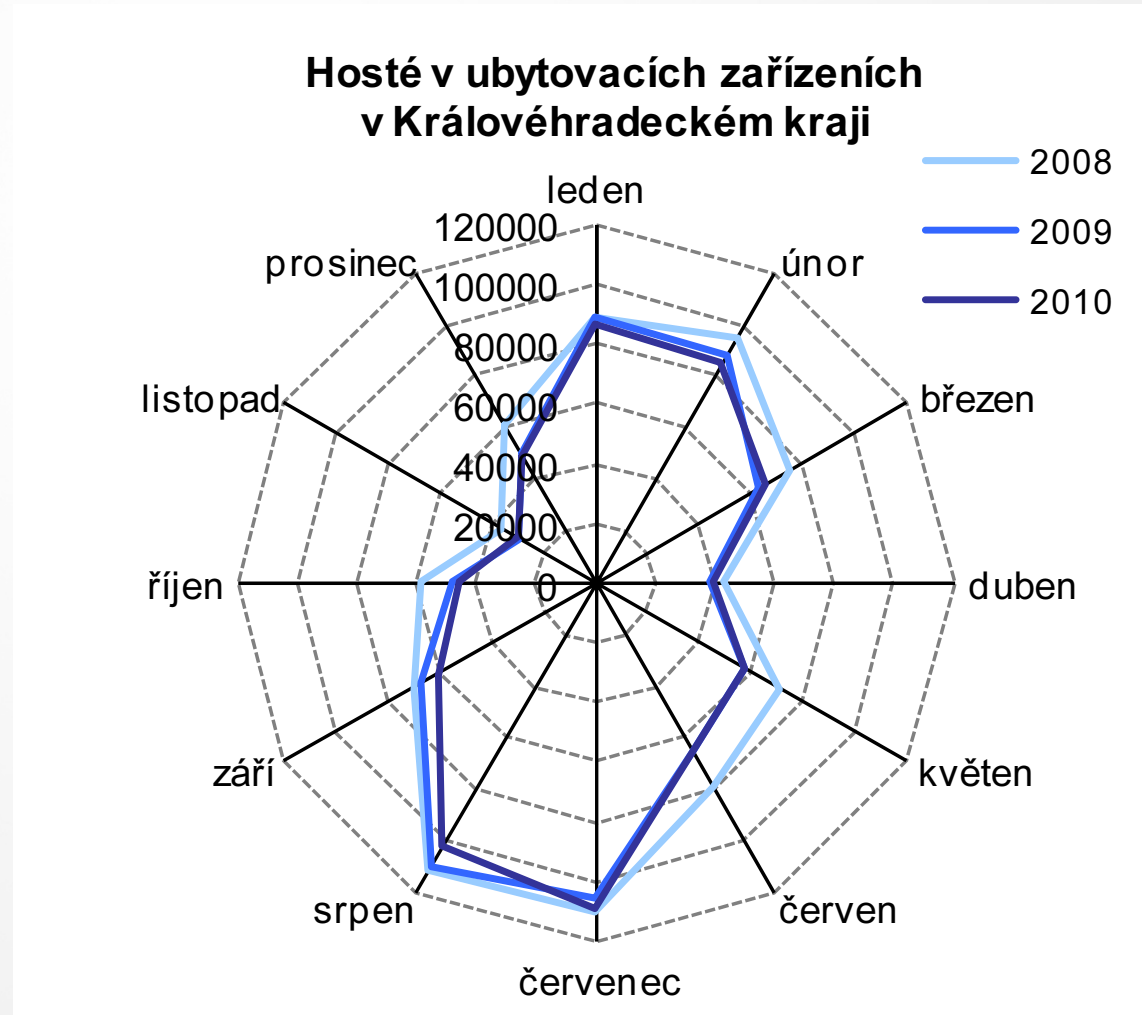
# STRUKTURA HOSTŮ

- nejvíce hostů přijíždí z **Německa** (zhruba polovina)
- druhými nejčastějšími jsou hosté z **Polska**
- hosté z **Nizozemska** tvoří třetí nejpočetnější skupinu

## Návštěvnost podle zemí v Královéhradeckém kraji v roce 2010

	Hosté	%	Přenocování	Průměrný počet přenocování	Průměrná doba pobytu (dny)
<b>Celkem</b>	<b>804 270</b>		<b>3 133 903</b>	<b>3,9</b>	<b>4,9</b>
v tom:					
hosté z České republiky	596 278	74,1	2 385 683	4,0	5,0
hosté z jiných zemí	207 992	25,9	748 220	3,6	4,6
z toho:					
<b>Německo</b>	96 425	46,4	401 628	4,2	5,2
Polsko	34 338	16,5	111 309	3,2	4,2
Nizozemsko	17 641	8,5	77 154	4,4	5,4
Rusko	11 042	5,3	18 655	1,7	2,7
Slovensko	10 966	5,3	25 068	2,3	3,3
Dánsko	5 554	2,7	25 242	4,5	5,5
Spojené království	3 088	1,5	9 914	3,2	4,2
Rakousko	2 875	1,4	6 412	2,2	3,2
Francie	1 794	0,9	3 999	2,2	3,2
Maďarsko	1 642	0,8	5 041	3,1	4,1

# SEZÓNNOST LETNÍ A ZIMNÍ



např. sousední Pardubický kraj má významnou jen letní sezónu



# KONFERENCE

- roste využívání kapacit HUZ pro **konání konferencí**
- za tři čtvrtletí letošního roku již využilo hromadná ubytovací zařízení více účastníků konferencí než za celý rok 2010

## Konference v hromadných ubytovacích zařízeních kraje

Rok	Počet akcí	Počet účastníků
2006	123	20 621
2007	138	21 647
2008	159	27 938
2009	328	38 534
2010	299	32 725
2011 (9 měsíců)	279	32 749

*Pozn. V letech 2006 - 2008 jsou akce od 100 účastníků, od roku 2009 pak akce od 50 účastníků.*

# Statistika cestovního ruchu v praxi

## Využití dat v kraji:

- portál cestovního ruchu Královéhradeckého kraje
- portál KRNAP
- projekty pro rozvoj kraje a podporu cestovního ruchu
- **turistická a informační centra**

# DĚKUJI ZA POZORNOST

**Ing. Miloš Polák**  
milos.polak@czso.cz

tel.: 495 762 325, 605 589 825

[WWW.CZSO.CZ](http://WWW.CZSO.CZ)

[www.hradeckralove.czso.cz](http://www.hradeckralove.czso.cz)