

Tisková konference
Český statistický úřad, 7. prosince 2011



AGROCENZUS 2010

Strukturální šetření v zemědělství
a metody zemědělské výroby

(spolufinancováno ze zdrojů EU)

Jihočeský kraj

Ing. Jana Sedláčková
sekce statistických zpracování ČSÚ

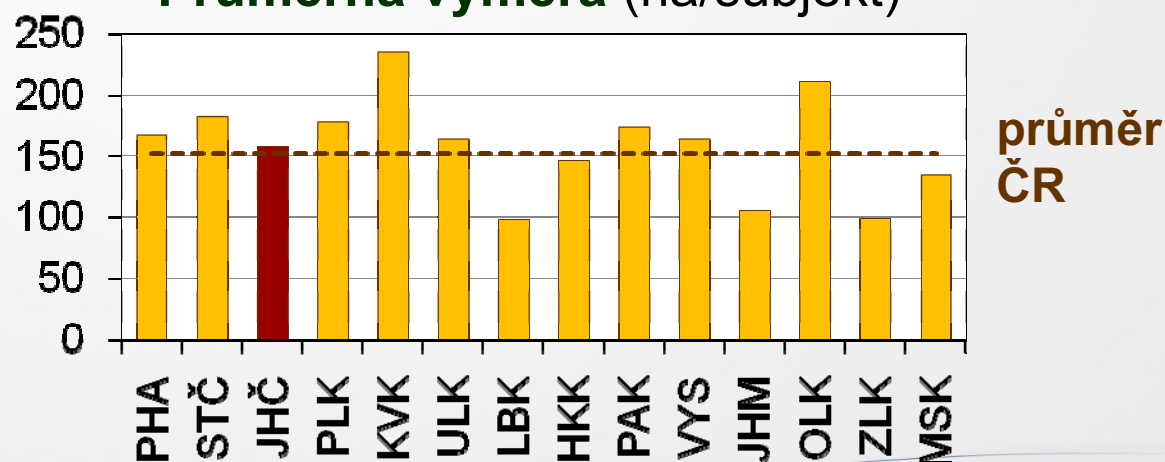
Zemědělské subjekty

	Zemědělské subjekty celkem	Subjekty fyzických osob	Subjekty právnických osob
Počet	22 864	19 781	3 083
Výměra (ha)	3 483 500	1 013 303	2 470 197

Jihočeský kraj:

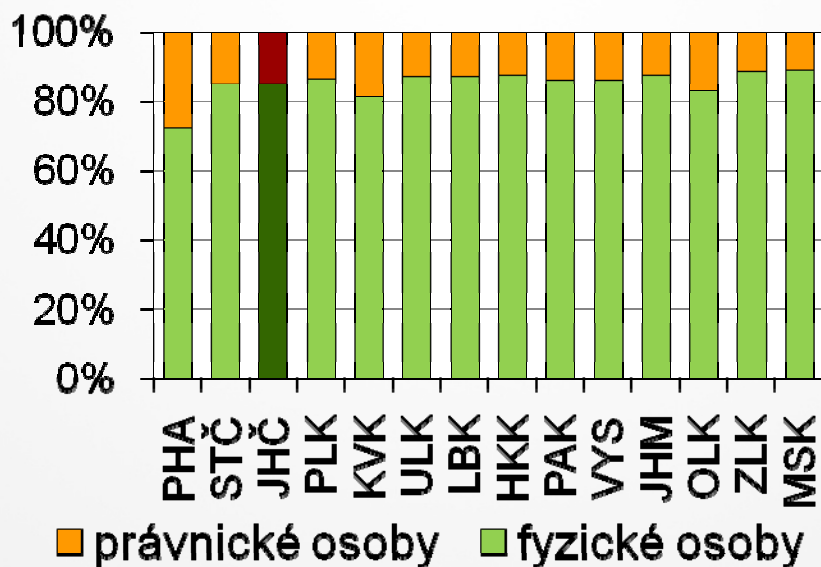
2 638 subjektů → 3. nejvyšší počet v ČR
417 166 ha zem. půdy → 2. největší výměra v ČR

Průměrná výměra (ha/subjekt)

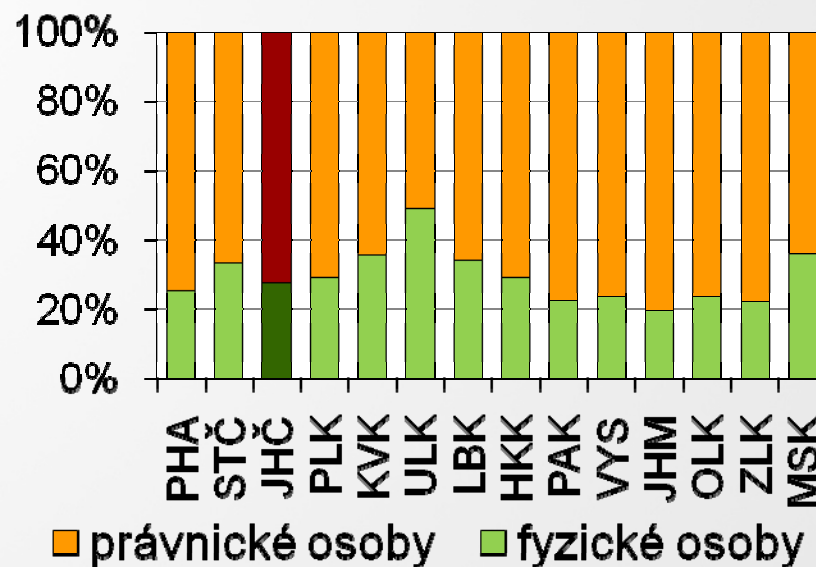


Právní formy

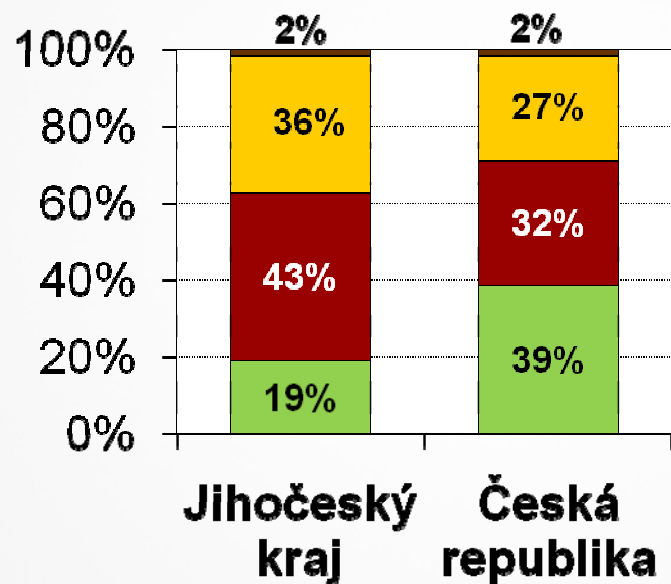
Podíl právních forem na počtu subjektů



Podíl právních forem na celkové výměře obhospodařované zem. půdy



Zaměření zemědělské výroby



- Podpůrné činnosti
- Smíšené hospodářství
- Živočišná výroba
- Rostlinná výroba

V Jihočeském kraji je soustředěn největší počet subjektů zabývajících se **živočišnou výrobou** (celkem 1 147 subjektů)

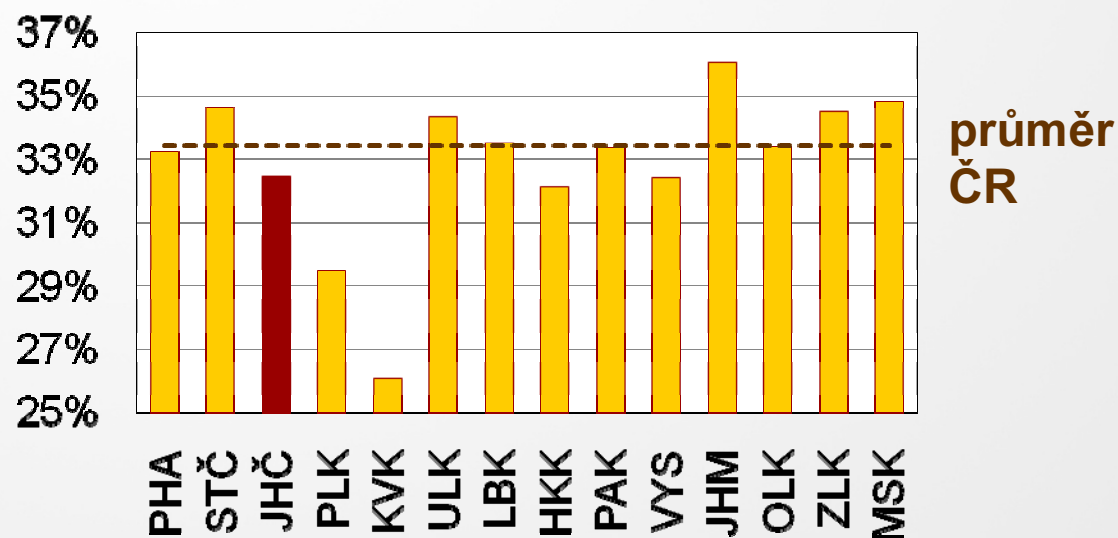
Jihočeský kraj:

- z celkového počtu subjektů zabývajících se rostlinnou výrobou: **74 % – pěstování obilnin, luštěnin a olejnatých semen**
- z celkového počtu subjektů zabývajících se živočišnou výrobou: **45 % – chov skotu bez mléčné produkce**
28 % – chov ovcí a koz

Pracující v zemědělství

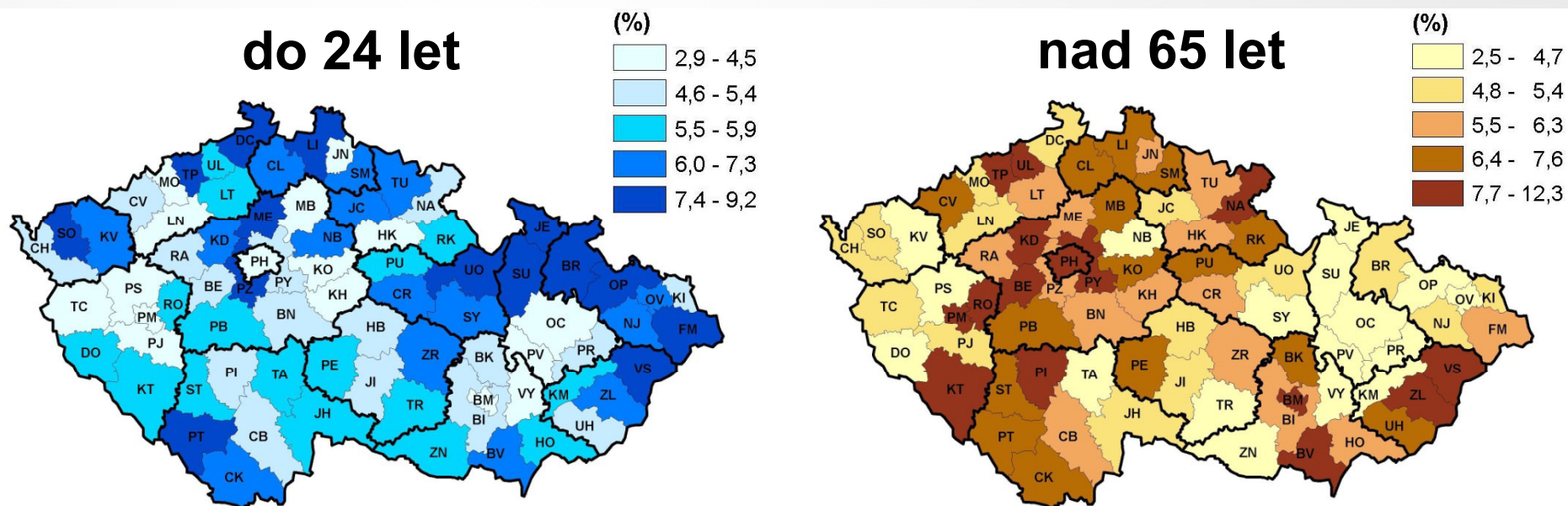
	Česká republika	Jihočeský kraj
Pracující celkem (osoby)	186 100	17 843
podíl pravidelně zaměstnaných (%)	71,3	80,5
podíl nepravidelně zaměstnaných (%)	26,6	18,9
podíl nepřímo zaměstnaných (%)	2,1	0,6

Podíl žen pracujících v zemědělství



Pracující v zemědělství

Podíl pracovníků ve věku:



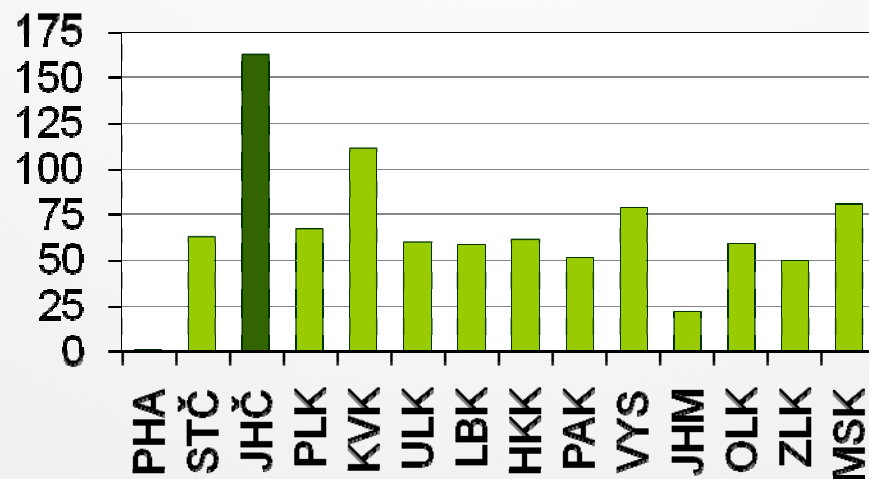
Jihočeský kraj:

5,7 % pracovníků → 6. místo
nejvíce Moravskoslezský kraj 7,5 %
nejméně hlavní město Praha 3,1 %

6,1 % pracovníků → 7. místo
nejvíce hlavní město Praha 9,9 %
nejméně Olomoucký kraj 3,7 %

Rostlinná výroba

	Zemědělská půda (tis. ha)		podíl (%)
	Česká republika	Jihočeský kraj	
Obhospodařovaná zemědělská půda celkem	3 483,5	417,2	12,0
Orná půda	2 513,8	253,0	10,1
Chmelnice	5,7	-	-
Vinice	14,3	0,0	0,0
Zelinářské zahrady	0,2	0,0	9,5
Ovocné sady	20,5	1,4	6,6
Trvalé travní porosty	928,8	162,8	17,5



Trvalé travní porosty (tis. ha)

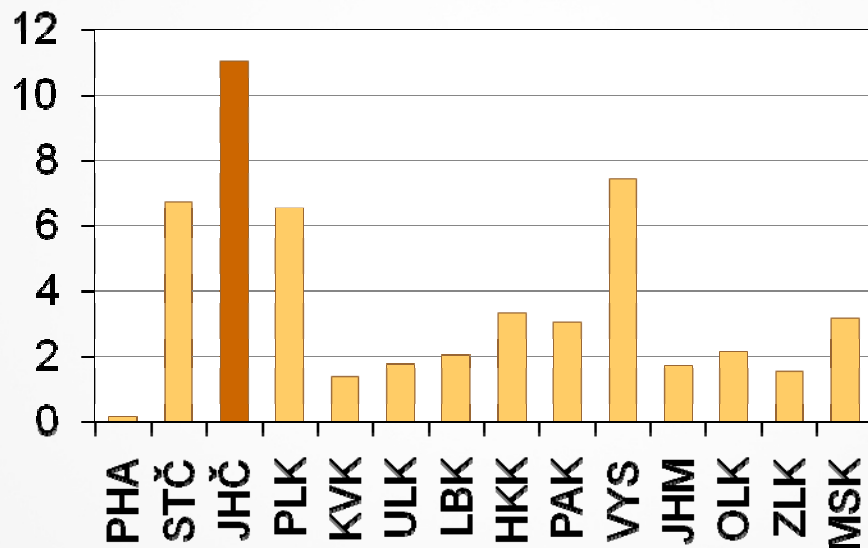
Český Krumlov: 22,8 % výměry v kraji

Prachatice: 18,1 % výměry

Jindřichův Hradec : 16,1 % výměry

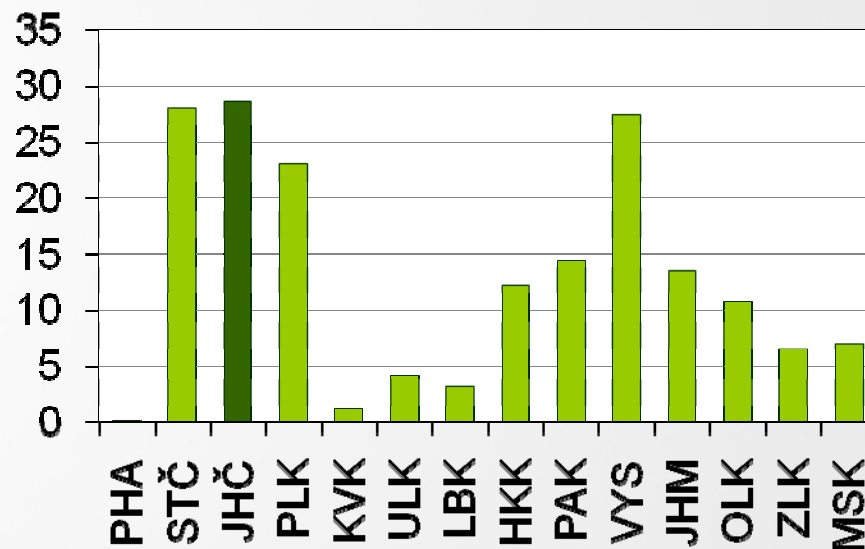
Rostlinná výroba

Oves (tis. ha)



Tábor : 25,9 % výměry v kraji
Jindřichův Hradec: 20,4 % výměry
Strakonice: 16,5 % výměry

Kukuřice na zeleno (tis. ha)



Jindřichův Hradec: 21,2 % výměry v kraji
Tábor : 20,5 % výměry
České Budějovice: 19,9 % výměry

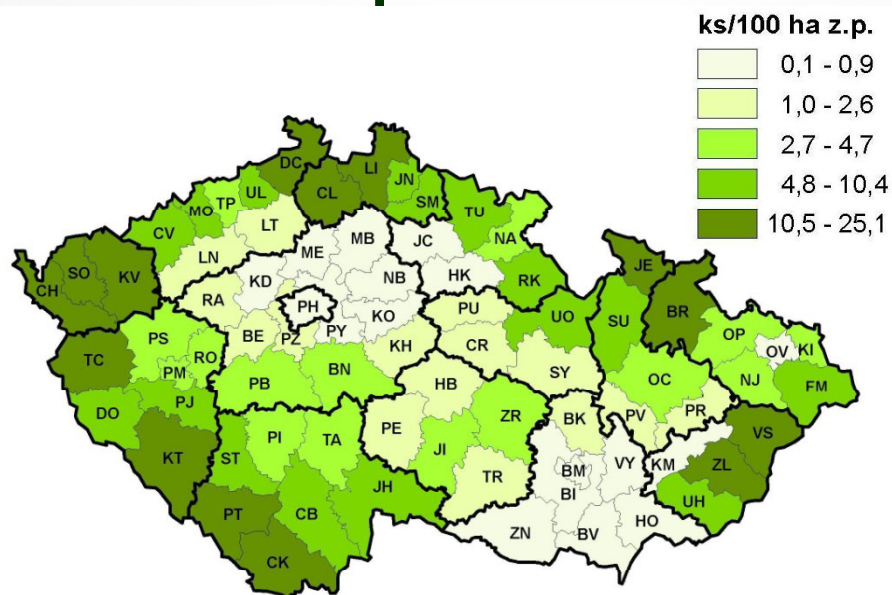
Stavy hospodářských zvířat

	Stavy zvířat (tis. ks)		podíl (%)
	Česká republika	Jihočeský kraj	
Skot celkem	1 329	207	15,6
dojnice	381	53	13,9
krávy BTPM*	169	32	18,8
Prasata celkem	1 908	233	12,2
prasnice	190	22	11,8
Ovce a berani	184	25	13,4
Kozy a kozli	17	2	13,4
Koně	25	4	14,5
Drůbež celkem	25 323	3 134	12,4
slepice	6 063	812	13,4
Králíci celkem	28	4	15,5

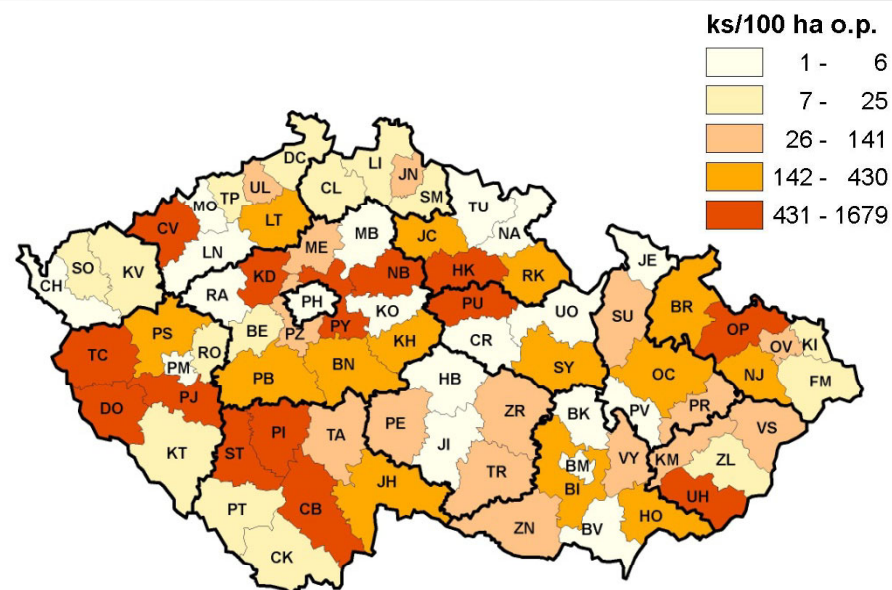
* BTPM – bez tržní produkce mléka

Stavy hospodářských zvířat

Intenzita chovu krav bez tržní produkce mléka



Intenzita chovu slepic



Český Krumlov – 3. místo v ČR
Prachatice – 4. místo v ČR

Písek – 4. místo v ČR
České Budějovice – 7. místo v ČR
Strakonice – 11. místo v ČR

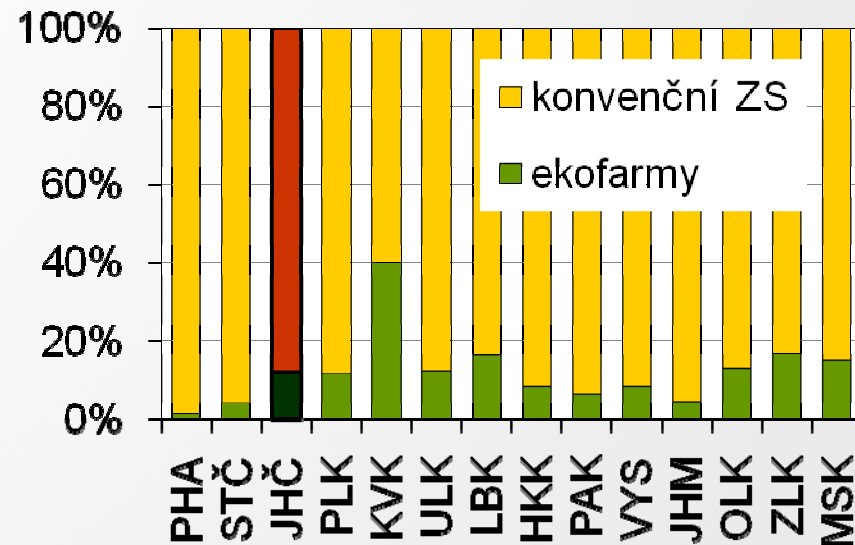
Ekologické zemědělství

Celá ČR: 2 357 ekologických farem (398 592 ha zemědělské půdy)
z toho 96 163 ha (24,1 %) tvoří plochy v přechodném období

Jihočeský kraj:

- 324 ekofarem = 12,3 % subjektů v kraji
- 57 228 ha ekologicky obhospodařované zem. půdy = 13,7 % celkové výměry v kraji
- 90 % výměry ekologicky obhospodařované zem. půdy v kraji tvoří trvalé travní porosty a 9 % orná půda
- v ekologických chovech je 41,1 % krav BTPM, 48,1 % koz a 28,2 % ovcí v kraji

Ekofarmy v jednotlivých krajích



Nezemědělské činnosti

Celá ČR: 3 442 zemědělské subjekty provozují alespoň jednu nezemědělskou činnost (15,1 % z celkového počtu)

Jihočeský kraj: 288 subjektů (10,9 %) provozuje jednu nezemědělskou činnost a 117 subjektů (4,4 %) dvě a více činností

	Česká republika	Jihočeský kraj
Cestovní ruch, ubytování a ostatní rekreační činnosti	13,2 %	16,8 %
Rukodělná výroba	5,3 %	7,7 %
Zpracování zemědělských produktů	6,5 %	4,7 %
Výroba energie z obnovitelných zdrojů	3,8 %	5,4 %
Zpracování dřeva	4,5 %	6,6 %
Akvakultura	1,6 %	3,5 %
Smluvní práce zemědělské pro jiný podnik	30,2 %	24,3 %
Smluvní práce jiné než zemědělské	21,3 %	18,9 %
Lesnictví	11,9 %	11,5 %
Ostatní	1,6 %	0,5 %

Děkuji za pozornost

Ing. Jana Sedláčková

E-mail: jana.sedlackova@czso.cz

Telefon: 386 718 630