



Sociologický ústav AV ČR, v.v.i.

Three vertical lines of different colors (blue, red, orange) are positioned to the left of the title text.

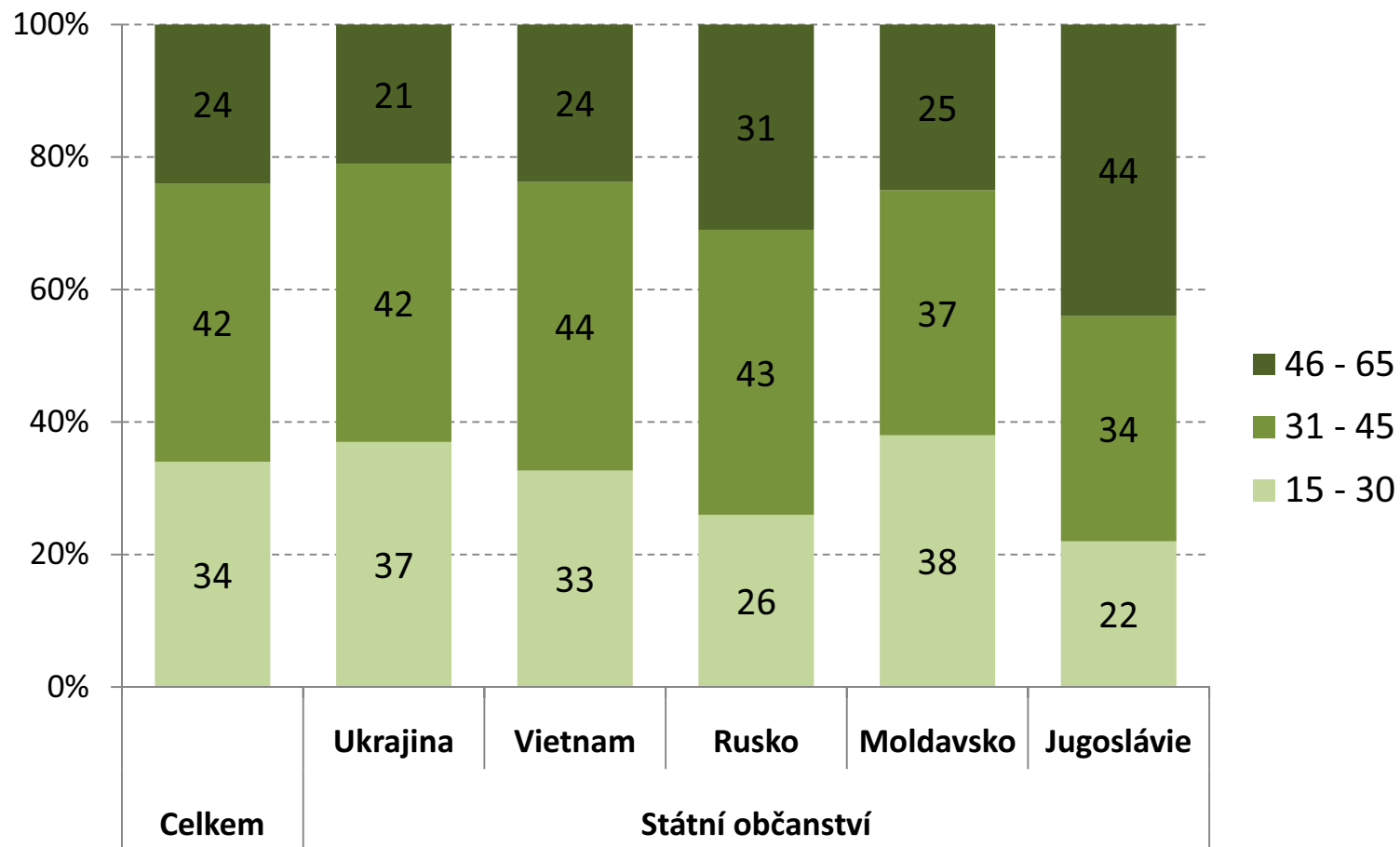
Rodinná situace migrantů ze zemí mimo EU, jejich úroveň vzdělání a jejich příjmy v ČR

Mgr. Yana Leontiyeva
Sociologický ústav AV ČR, v.v.i.

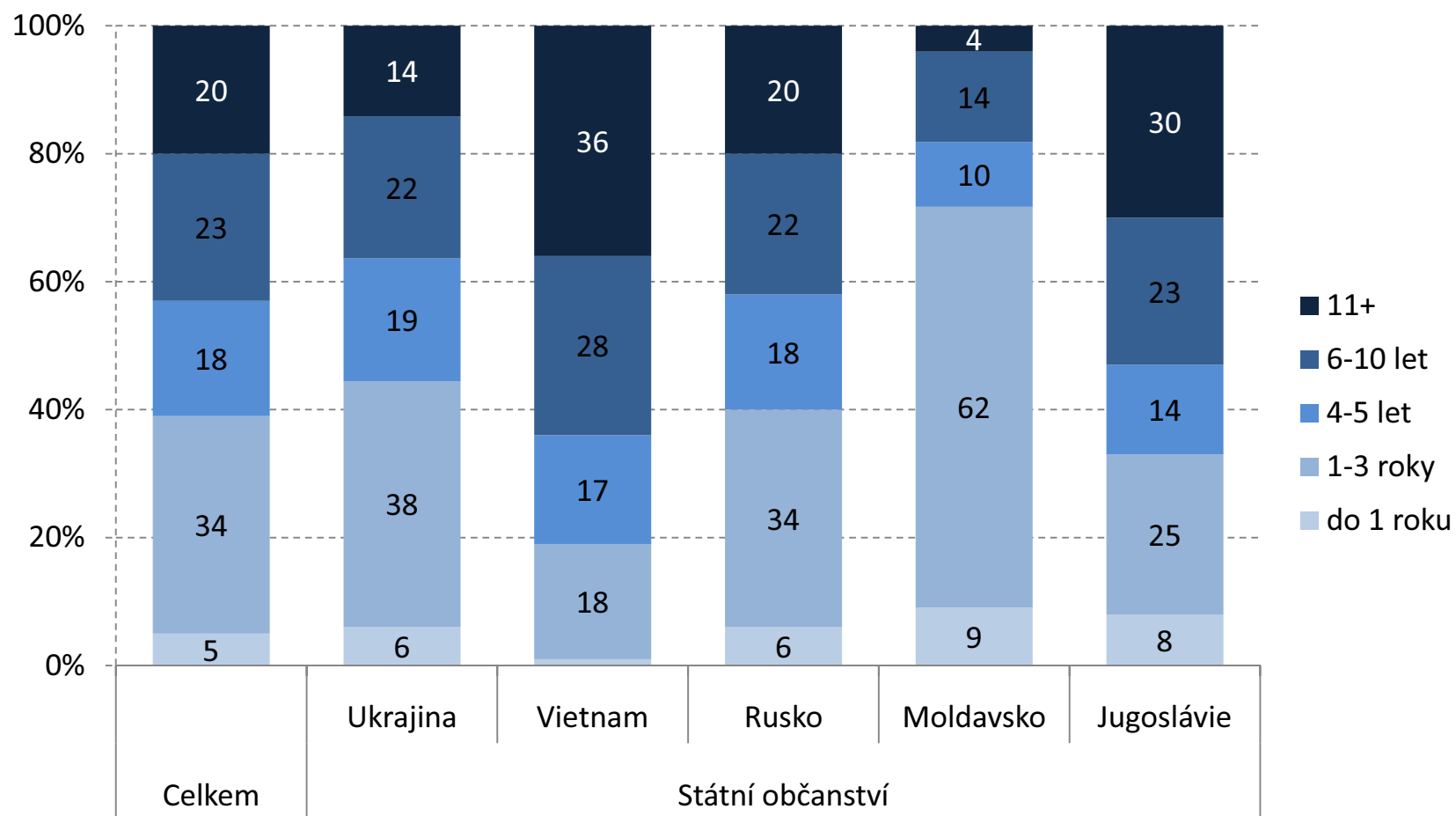
Šetření cizinců o jejich příjmech, výdajích a remitencích

- ✓ Řešitel: Sociologický ústav AV ČR, v.v.i.
- ✓ Zadavatel: Český statistický úřad
- ✓ Celorepublikové dotazníkové šetření (CVVM); září-listopad 2010
- ✓ Ekonomicky aktivní imigranti z vybraných zemí (1003 respondentů)
- ✓ Kvótní výběr (státní občanství, pohlaví, věk, region pobytu)
- ✓ Dotazníky v českém jazyce a v 7 jiných jazykových verzích

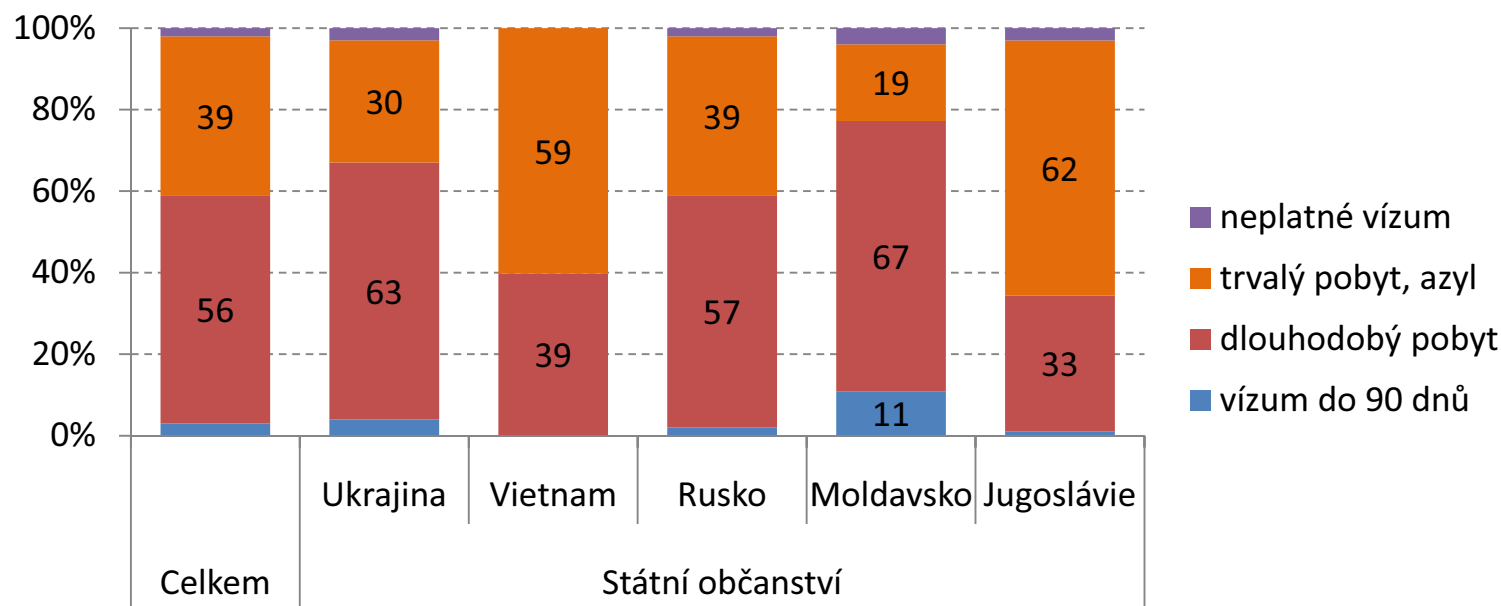
Věková struktura respondentů podle státního občanství



Délka pobytu respondentů v ČR podle státního občanství



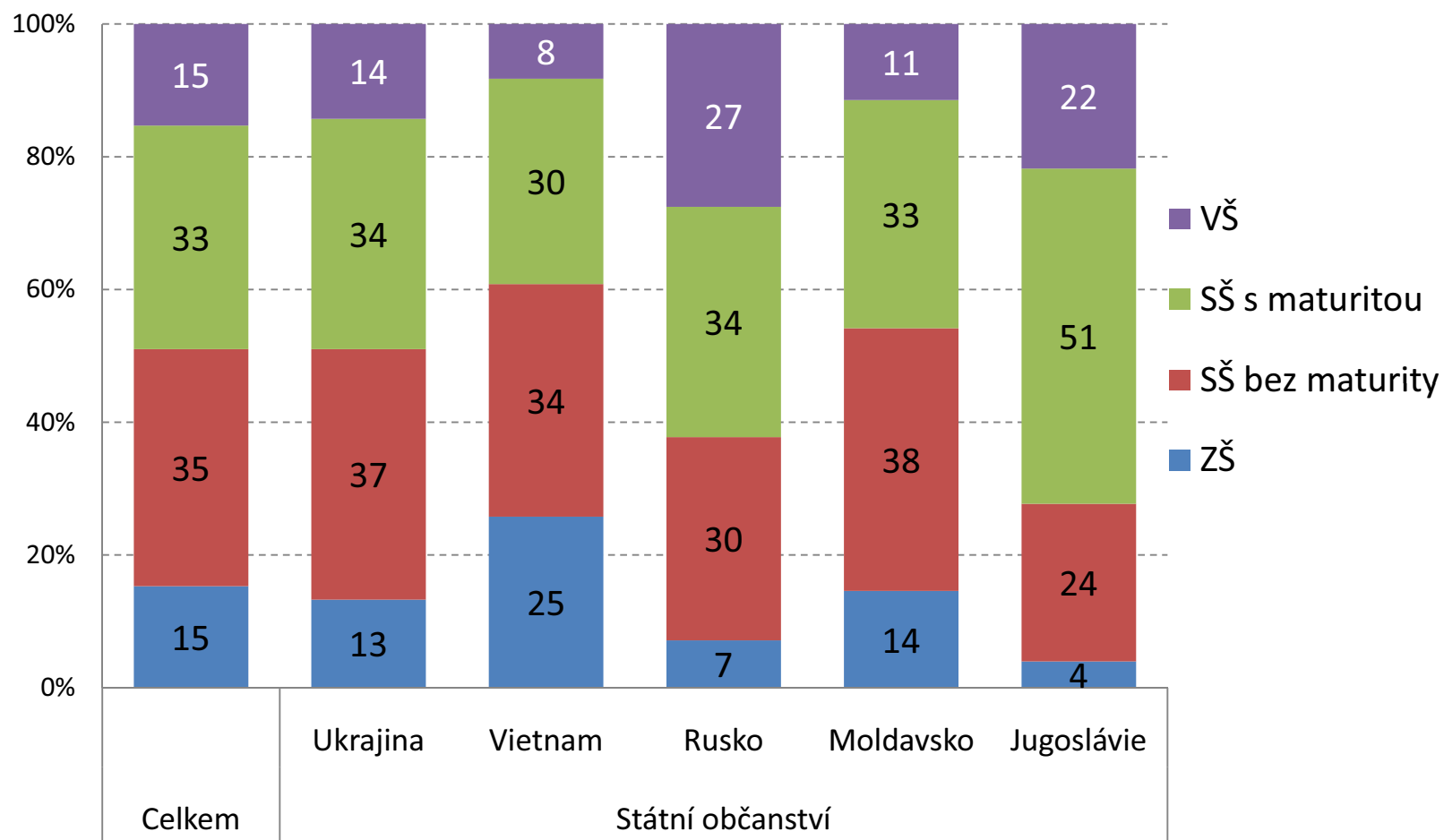
Typ pobytu respondentů v ČR podle státního občanství



✓ Nejčastější účely dlouhodobého pobytu:

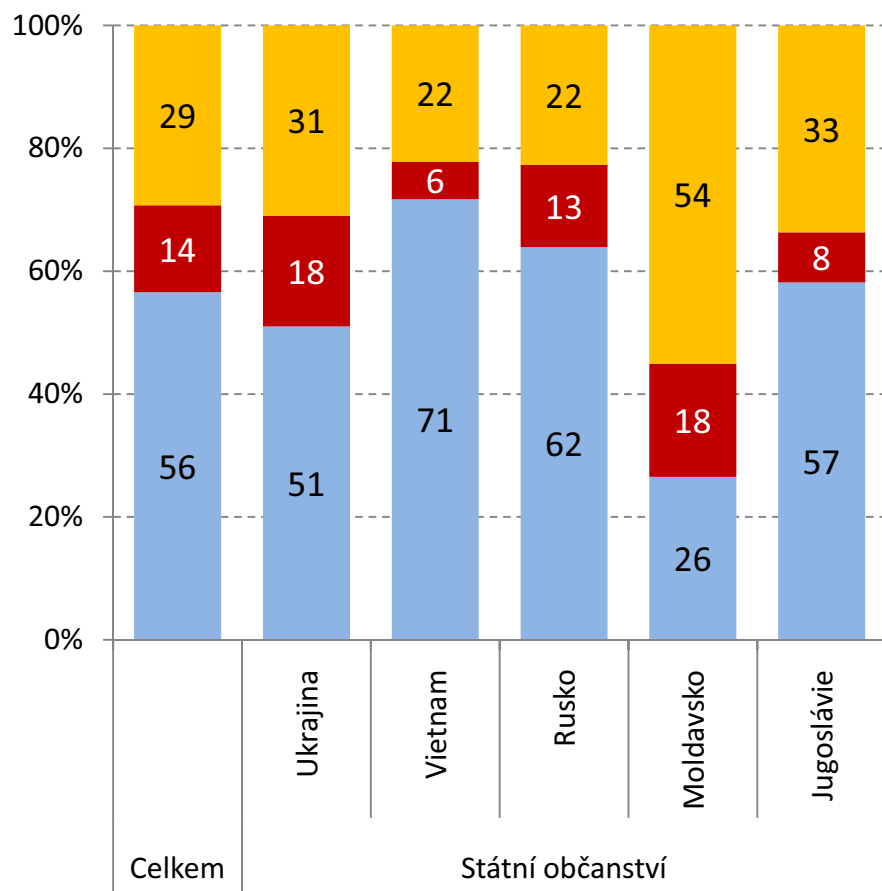
- zaměstnání – 56 % respondentů
- podnikání na živnostenský list – 25 % respondentů
- a sloučení rodiny či pobyt rodinného příslušníka – 10 % respondentů

Vzdělanostní struktura respondentů podle státního občanství

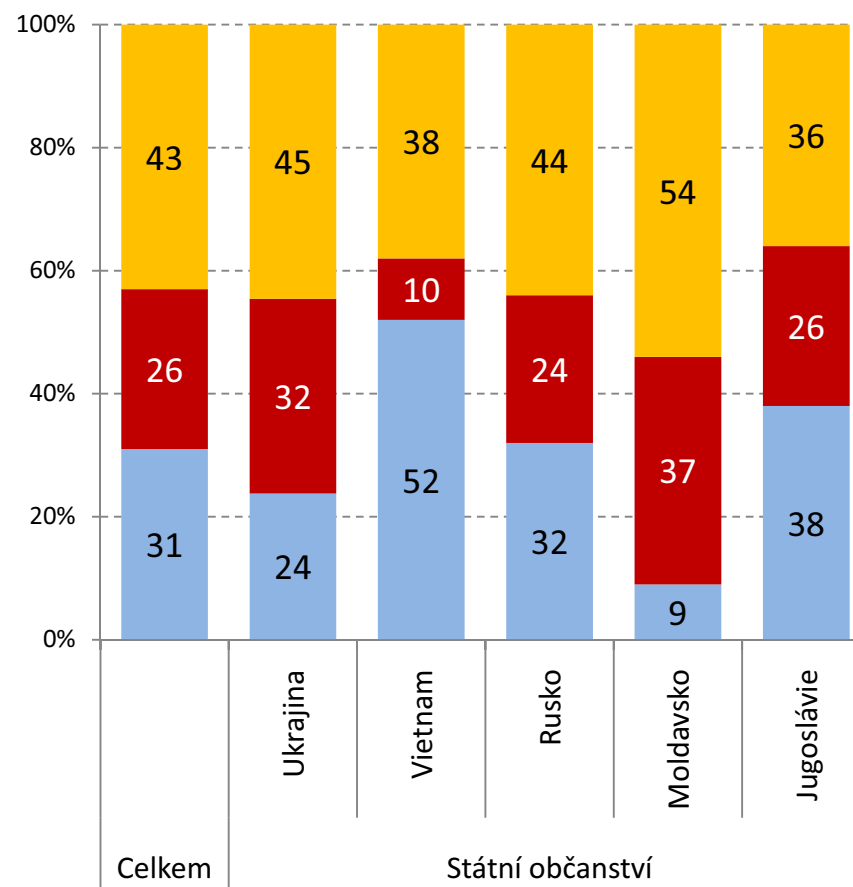


Pobyt migrantů v ČR a odloučení od partnera a dětí

■ partner žije v ČR ■ partner nežije v ČR ■ nemá partnera



■ všechny děti žijí v ČR ■ ne všechny děti žijí v ČR ■ nemá děti



Rozdíly v příjmech podle občanství

- 💰 Průměrné čisté osobní příjmy:
(z podnikání a/nebo zaměstnání v ČR, jiné pravidelné příjmy v ČR) – odhad na střed intervalů

MĚSÍČNÍ OSOBNÍ PŘÍJMY ZE VŠECH ZDROJŮ

	Státní občanství				
	Ukrajina	Vietnam	Rusko	Moldavsko	Jugoslávie
Průměr	17 083	19 070	20 163	16 848	24 963
Medián 50 %	15 000	17 500	17 500	13 800	22 500

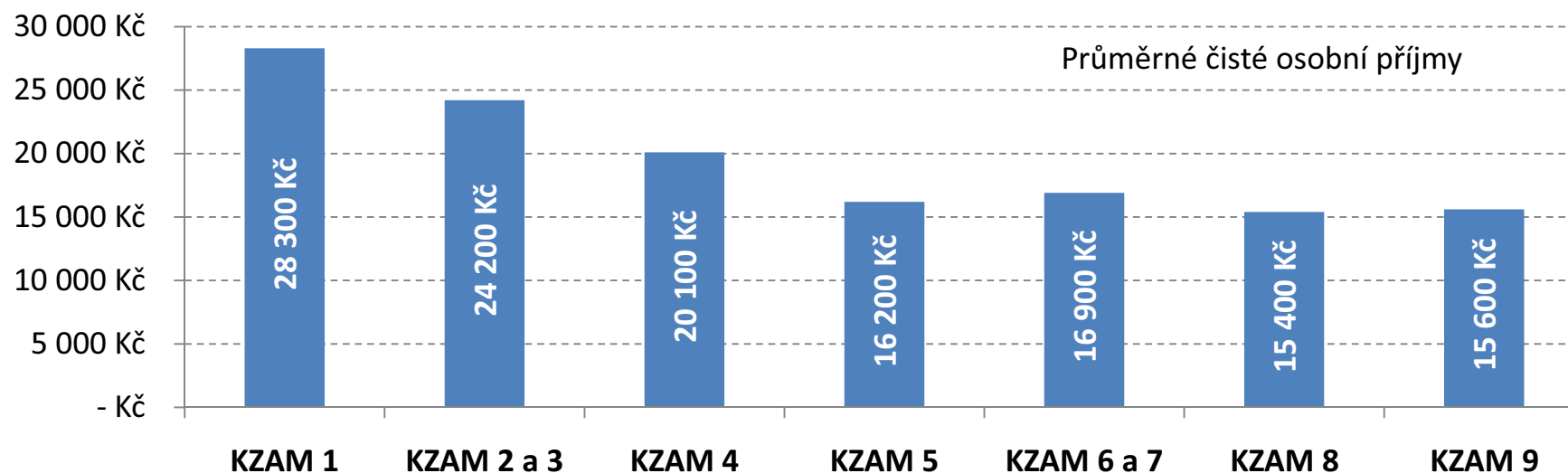
- ✓ Průměrný počet pracovních hodin týdně:

YUG (47) RUS (48) UKR (52) MDA (52) VNM (54)

- ✓ Součet příjmů za rok v tis. Kč:

MDA (202,2) UKR (204,9) VNM (228,8) RUS (241,9) YUG (299,6)

Rozdíly v příjmech podle klasifikace zaměstnání (KZAM)



KZAM 1 - Vedoucí a ředitelé velkých a malých podniků

KZAM 2 a 3 - Vědci, odborní a pedagogičtí pracovníci

KZAM 4 - Nižší administrativní pracovníci

KZAM 5 - Obsluhující pracovníci, prodavači

KZAM 6 a 7 - Kvalifikovaní dělníci

KZAM 8 - Obsluha průmyslových zařízení, řidiči

KZAM 9 - Pomocní a nekvalifikovaní pracovníci

- ✓ Podle subjektivního hodnocení respondentů tvoří remitence cca **25 %** příjmu

YUG (19,79) VNM (22,49) RUS (23,08) UKR (26,56) MDA (26,89)

- ✓ Podle výpočtu tvoří remitence průměrně **16 %** ročního osobního příjmu – pro všechny skupiny podle občanství

Děkuji za pozornost!

Případné dotazy ohledně výzkumu směřujte na

Yana.Leontiyeva@soc.cas.cz