


VÝBĚROVÉ ŠETŘENÍ ŽIVOTNÍ PODMÍNKY 2023

HLAVNÍ MĚSTO PRAHA

**KRAJSKÁ SPRÁVA ČSÚ
PRO HLAVNÍ MĚSTO PRAHU**
www.praha.czso.cz

ŽIVOTNÍ PODMÍNKY V HLAVNÍM MĚSTĚ PRAZE

Česká republika se dělí na 14 krajů, přičemž jednotlivé kraje se liší nejen svými přírodními, ale i životními podmínkami.

Vybrané ukazatele životních podmínek v ČR a v hlavním městě Praze

	ČR	Kraj
Počet domácností	4 496 126	611 026
Počet členů domácností	10 483 448	1 293 978
Příjmy domácností		
Čisté peněžní příjmy (Kč na osobu a rok)	220 106	290 674
Domácnost vycházela s příjmem (podíly domácností, %)		
s velkými obtížemi	3,4	3,7
s obtížemi	8,5	8,2
s menšími obtížemi	26,9	23,6
docela snadno	41,2	41,1
snadno	16,1	16,3
velmi snadno	3,9	7,2
Bydlení		
Podíl domácností podle druhu domu (%)		
rodinný dům	43,3	12,3
bytový dům	56,2	87,7
jiný nebo nezjištěno	0,6	0,0
Průměrná plocha na osobu (m ²)	36,0	34,1
Podíl nákladů na bydlení na čistých peněžních příjmech (%)	14,4	16,8
Náklady na bydlení jsou pro domácnost (podíly domácností, %)		
velkou zátěží	14,3	13,8
určitou zátěží	72,2	65,1
vůbec nejsou zátěží	13,5	21,1

Poznámky: příjmy za rok 2020, ostatní údaje za rok 2021

Zdroj: ČSÚ

KONTAKTNÍ ÚDAJE

KRAJSKÁ SPRÁVA ČSÚ V HL. M. PRAZE

Oddělení terénních zjišťování

Na padesátém 81, 100 82 Praha 10

Mgr. Kateřina Vichová, DiS.

tel.: 605 204 241

e-mail: katerina.vichova@czso.cz

Oddělení informačních služeb

tel.: 737 280 502

e-mail: infoservispraha@czso.cz

Infoservis – úřední hodiny

pondělí, středa: 8–17 hodin

úterý, čtvrtek a pátek: dle dohody

© Český statistický úřad | 2022

OBJEDNÁVKOVÝ KUPÓN

Objednávám brožurku s výsledky z výběrového šetření „Životní podmínky 2022“.

Jméno a příjmení:

.....


Ulice, č.p.:

.....

PSČ, obec:

.....

VÝBĚROVÉ ŠETŘENÍ ŽIVOTNÍ PODMÍNKY 2023

STŘEDOČESKÝ KRAJ

**KRAJSKÁ SPRÁVA ČSÚ
PRO STŘEDOČESKÝ KRAJ**
www.stredocesky.czso.cz

ŽIVOTNÍ PODMÍNKY VE STŘEDOČESKÉM KRAJI

Česká republika se dělí na 14 krajů, přičemž jednotlivé kraje se liší nejen svými přírodními, ale i životními podmínkami.

Vybrané ukazatele životních podmínek v ČR a ve Středočeském kraji		
	ČR	Kraj
Počet domácností	4 496 126	544 667
Počet členů domácností	10 483 448	1 365 197
Příjmy domácností		
Čisté peněžní příjmy (Kč na osobu a rok)	220 106	218 750
Domácnost vycházela s příjmem (podíly domácností, %)		
s velkými obtížemi	3,4	3,1
s obtížemi	8,5	11,3
s menšími obtížemi	26,9	31,5
docela snadno	41,2	39,0
snadno	16,1	11,9
velmi snadno	3,9	3,3
Bydlení		
Podíl domácností podle druhu domu (%)		
rodinný dům	43,3	53,4
bytový dům	56,2	45,7
jiný nebo nezjištěno	0,6	0,9
Průměrná plocha na osobu (m ²)	36,0	36,2
Podíl nákladů na bydlení na čistých peněžních příjmech (%)	14,4	12,8
Náklady na bydlení jsou pro domácnost (podíly domácností, %)		
velkou zátěží	14,3	12,0
určitou zátěží	72,2	75,8
vůbec nejsou zátěží	13,5	12,2

Poznámky: příjmy za rok 2020, ostatní údaje za rok 2021

Zdroj: ČSÚ

KONTAKTNÍ ÚDAJE

KRAJSKÁ SPRÁVA ČSÚ PRO STŘEDOČESKÝ KRAJ

Oddělení terénních zjišťování

Na padesátém 81, 100 82 Praha 10
 Bc. Zuzana Mašková
 tel.: 731 439 298
 e-mail: zuzana.maskova@czso.cz

Oddělení informačních služeb

tel.: 274 054 175
 e-mail: infoservis@czso.cz

Infoservis – úřední hodiny

pondělí, středa: 8–17 hodin
 úterý, čtvrtek a pátek: dle dohody

© Český statistický úřad | 2022

OBJEDNÁVKOVÝ KUPÓN

Objednávám brožurku s výsledky z výběrového šetření „**Životní podmínky 2022**“.

Jméno a příjmení:

.....


Ulice, č.p.:

.....

PSČ, obec:

.....

VÝBĚROVÉ ŠETŘENÍ ŽIVOTNÍ PODMÍNKY 2023

JIHOČESKÝ KRAJ

**KRAJSKÁ SPRÁVA ČSÚ
PRO JIHOČESKÝ KRAJ**
www.cbudejovice.czso.cz

ŽIVOTNÍ PODMÍNKY V JIHOČESKÉM KRAJI

Česká republika se dělí na 14 krajů, přičemž jednotlivé kraje se liší nejen svými přírodními, ale i životními podmínkami.

Vybrané ukazatele životních podmínek v ČR a v Jihočeském kraji

	ČR	Kraj
Počet domácností	4 496 126	273 460
Počet členů domácností	10 483 448	633 953
Příjmy domácností		
Čisté peněžní příjmy (Kč na osobu a rok)	220 106	206 281
Domácnost vycházela s příjmem (podíly domácností, %)		
s velkými obtížemi	3,4	3,0
s obtížemi	8,5	10,2
s menšími obtížemi	26,9	30,9
docela snadno	41,2	40,8
snadno	16,1	11,6
velmi snadno	3,9	3,5
Bydlení		
Podíl domácností podle druhu domu (%)		
rodinný dům	43,3	49,7
bytový dům	56,2	49,0
jiný nebo nezjištěno	0,6	1,2
Průměrná plocha na osobu (m ²)	36,0	36,9
Podíl nákladů na bydlení na čistých peněžních příjmech (%)	14,4	13,1
Náklady na bydlení jsou pro domácnost (podíly domácností, %)		
velkou zátěží	14,3	16,4
určitou zátěží	72,2	73,0
vůbec nejsou zátěží	13,5	10,6

Poznámky: příjmy za rok 2020, ostatní údaje za rok 2021

Zdroj: ČSÚ

KONTAKTNÍ ÚDAJE

KRAJSKÁ SPRÁVA ČSÚ V ČESKÝCH BUDĚJOVICÍCH
Oddělení terénních zjišťování
 Žitkova 1, 370 77 České Budějovice
 Ing. Jitka Malínská
 tel.: 736 509 982
 e-mail: jitka.malinska@czso.cz

Oddělení informačních služeb
 tel.: 737 280 421, 386 718 450
 e-mail: infoserviscb@czso.cz

Infoservis – úřední hodiny
 pondělí, středa: 8–17 hodin
 úterý, čtvrtek a pátek: dle dohody

© Český statistický úřad | 2022

OBJEDNÁVKOVÝ KUPÓN

Objednávám brožurku s výsledky z výběrového šetření „**Životní podmínky 2022**“.

Jméno a příjmení:

.....


Ulice, č.p.:

.....

PSČ, obec:

.....

VÝBĚROVÉ ŠETŘENÍ ŽIVOTNÍ PODMÍNKY 2023

PLZEŇSKÝ KRAJ

**KRAJSKÁ SPRÁVA ČSÚ
PRO PLZEŇSKÝ KRAJ**
www.plzen.czso.cz

ŽIVOTNÍ PODMÍNKY V PLZEŇSKÉM KRAJI

Česká republika se dělí na 14 krajů, přičemž jednotlivé kraje se liší nejen svými přírodními, ale i životními podmínkami.

Vybrané ukazatele životních podmínek v ČR a v Plzeňském kraji

	ČR	Kraj
Počet domácností	4 496 126	250 347
Počet členů domácností	10 483 448	579 650
Příjmy domácností		
Čisté peněžní příjmy (Kč na osobu a rok)	220 106	207 136
Domácnost vycházela s příjmem (podíly domácností, %)		
s velkými obtížemi	3,4	1,7
s obtížemi	8,5	13,5
s menšími obtížemi	26,9	33,3
docela snadno	41,2	37,3
snadno	16,1	12,4
velmi snadno	3,9	1,8
Bydlení		
Podíl domácností podle druhu domu (%)		
rodinný dům	43,3	45,9
bytový dům	56,2	52,2
jiný nebo nezjištěno	0,6	1,9
Průměrná plocha na osobu (m ²)	36,0	36,0
Podíl nákladů na bydlení na čistých peněžních příjmech (%)	14,4	14,1
Náklady na bydlení jsou pro domácnost (podíly domácností, %)		
velkou zátěží	14,3	12,9
určitou zátěží	72,2	78,3
vůbec nejsou zátěží	13,5	8,8

Poznámky: příjmy za rok 2020, ostatní údaje za rok 2021

Zdroj: ČSÚ

KONTAKTNÍ ÚDAJE

KRAJSKÁ SPRÁVA ČSÚ V PLZNI
Oddělení terénních zjišťování
 Slovanská alej 36, 326 64 Plzeň
 Bc. Libuše Rešová
 tel.: 737 280 846
 e-mail: libuse.resova@czso.cz

Oddělení informačních služeb
 tel.: 737 280 476, 377 612 108
 e-mail: infoservisplzen@czso.cz

Infoservis – úřední hodiny
 pondělí, středa: 8–17 hodin
 úterý, čtvrtek a pátek: dle dohody

© Český statistický úřad | 2022

OBJEDNÁVKOVÝ KUPÓN

Objednávám brožurku s výsledky z výběrového šetření „Životní podmínky 2022“.

Jméno a příjmení:

.....


Ulice, č.p.:

.....

PSČ, obec:

.....

VÝBĚROVÉ ŠETŘENÍ ŽIVOTNÍ PODMÍNKY 2023

KARLOVARSKÝ KRAJ

**KRAJSKÁ SPRÁVA ČSÚ
PRO KARLOVARSKÝ KRAJ**
www.kvary.czso.cz

ŽIVOTNÍ PODMÍNKY V KARLOVARSKÉM KRAJI

Česká republika se dělí na 14 krajů, přičemž jednotlivé kraje se liší nejen svými přírodními, ale i životními podmínkami.

Vybrané ukazatele životních podmínek v ČR a v Karlovarském kraji		
	ČR	Kraj
Počet domácností	4 496 126	128 294
Počet členů domácností	10 483 448	285 565
Příjmy domácností		
Čisté peněžní příjmy (Kč na osobu a rok)	220 106	213 310
Domácnost vycházela s příjmem (podíly domácností, %)		
s velkými obtížemi	3,4	4,1
s obtížemi	8,5	9,7
s menšími obtížemi	26,9	31,5
docela snadno	41,2	37,4
snadno	16,1	16,9
velmi snadno	3,9	0,5
Bydlení		
Podíl domácností podle druhu domu (%)		
rodinný dům	43,3	27,2
bytový dům	56,2	72,8
jiný nebo nezjištěno	0,6	0,0
Průměrná plocha na osobu (m ²)	36,0	36,0
Podíl nákladů na bydlení na čistých peněžních příjmech (%)	14,4	15,7
Náklady na bydlení jsou pro domácnost (podíly domácností, %)		
velkou zátěží	14,3	12,6
určitou zátěží	72,2	74,4
vůbec nejsou zátěží	13,5	13,0

Poznámky: příjmy za rok 2020, ostatní údaje za rok 2021

Zdroj: ČSÚ

KONTAKTNÍ ÚDAJE

KRAJSKÁ SPRÁVA ČSÚ V KARLOVÝCH VARECH

Oddělení terénních zjišťování

Závodní 360/94, 360 06 Karlovy Vary
 Ing. Markéta Škulibová
 tel.: 736 509 998
 e-mail: marketa.skulibova@czso.cz

Oddělení informačních služeb

tel.: 353 114 525, 737 280 430
 e-mail: infoserviskv@czso.cz

Infoservis – úřední hodiny

pondělí, středa: 8–17 hodin
 úterý, čtvrtek a pátek: dle dohody

© Český statistický úřad | 2022

OBJEDNÁVKOVÝ KUPÓN

Objednávám brožurku s výsledky z výběrového šetření „**Životní podmínky 2022**“.

Jméno a příjmení:

.....


Ulice, č.p.:

.....

PSČ, obec:

.....

VÝBĚROVÉ ŠETŘENÍ ŽIVOTNÍ PODMÍNKY 2023

ÚSTECKÝ KRAJ

**KRAJSKÁ SPRÁVA ČSÚ
PRO ÚSTECKÝ KRAJ**
www.ustinadlabem.czso.cz

ŽIVOTNÍ PODMÍNKY V ÚSTECKÉM KRAJI

Česká republika se dělí na 14 krajů, přičemž jednotlivé kraje se liší nejen svými přírodními, ale i životními podmínkami.

Vybrané ukazatele životních podmínek v ČR a v Ústeckém kraji		
	ČR	Kraj
Počet domácností	4 496 126	343 981
Počet členů domácností	10 483 448	794 093
Příjmy domácností		
Čisté peněžní příjmy (Kč na osobu a rok)	220 106	229 245
Domácnost vycházela s příjmem (podíly domácností, %)		
s velkými obtížemi	3,4	5,0
s obtížemi	8,5	11,0
s menšími obtížemi	26,9	29,0
docela snadno	41,2	35,1
snadno	16,1	16,0
velmi snadno	3,9	3,9
Bydlení		
Podíl domácností podle druhu domu (%)		
rodinný dům	43,3	33,3
bytový dům	56,2	66,6
jiný nebo nezjištěno	0,6	0,1
Průměrná plocha na osobu (m ²)	36,0	35,8
Podíl nákladů na bydlení na čistých peněžních příjmech (%)	14,4	15,0
Náklady na bydlení jsou pro domácnost (podíly domácností, %)		
velkou zátěží	14,3	16,6
určitou zátěží	72,2	74,2
vůbec nejsou zátěží	13,5	9,2

Poznámky: příjmy za rok 2020, ostatní údaje za rok 2021

Zdroj: ČSÚ

KONTAKTNÍ ÚDAJE

KRAJSKÁ SPRÁVA ČSÚ V ÚSTÍ NAD LABEM

Oddělení terénních zjišťování

Špálova 2684/1, 400 11 Ústí nad Labem
Bc. Miloslava Barčová
tel.: 731 622 018
e-mail: miloslava.barcova@czso.cz

Oddělení informačních služeb

tel.: 472 706 121, 731 439 259
e-mail: infoservisul@czso.cz

Infoservis – úřední hodiny

pondělí, středa: 8–17 hodin
úterý, čtvrtek a pátek: dle dohody

© Český statistický úřad | 2022

OBJEDNÁVKOVÝ KUPÓN

Objednávám brožurku s výsledky z výběrového šetření „Životní podmínky 2022“.

Jméno a příjmení:

.....


Ulice, č.p.:

.....

PSČ, obec:

.....

VÝBĚROVÉ ŠETŘENÍ ŽIVOTNÍ PODMÍNKY 2023

LIBERECKÝ KRAJ

**KRAJSKÁ SPRÁVA ČSÚ
PRO LIBERECKÝ KRAJ**
www.liberec.czso.cz

ŽIVOTNÍ PODMÍNKY V LIBERECKÉM KRAJI

Česká republika se dělí na 14 krajů, přičemž jednotlivé kraje se liší nejen svými přírodními, ale i životními podmínkami.

Vybrané ukazatele životních podmínek v ČR a v Libereckém kraji

	ČR	Kraj
Počet domácností	4 496 126	183 314
Počet členů domácností	10 483 448	435 624
Příjmy domácností		
Čisté peněžní příjmy (Kč na osobu a rok)	220 106	208 137
Domácnost vycházela s příjmem (podíly domácností, %)		
s velkými obtížemi	3,4	2,0
s obtížemi	8,5	5,8
s menšími obtížemi	26,9	27,5
docela snadno	41,2	52,0
snadno	16,1	11,7
velmi snadno	3,9	1,1
Bydlení		
Podíl domácností podle druhu domu (%)		
rodinný dům	43,3	43,3
bytový dům	56,2	54,9
jiný nebo nezjištěno	0,6	1,8
Průměrná plocha na osobu (m ²)	36,0	35,5
Podíl nákladů na bydlení na čistých peněžních příjmech (%)	14,4	15,4
Náklady na bydlení jsou pro domácnost (podíly domácností, %)		
velkou zátěží	14,3	11,7
určitou zátěží	72,2	76,6
vůbec nejsou zátěží	13,5	11,7

Poznámky: příjmy za rok 2020, ostatní údaje za rok 2021

Zdroj: ČSÚ

KONTAKTNÍ ÚDAJE

KRAJSKÁ SPRÁVA ČSÚ V LIBERCI

Oddělení terénních zjišťování

Nám. Dr. E. Beneše 585/26, 460 01 Liberec

Ing. Jana Hauserová

tel.: 737 280 481

e-mail: jana.hauserova@czso.cz

Oddělení informačních služeb

tel.: 485 238 811

e-mail: infoservislbc@czso.cz

Infoservis – úřední hodiny

pondělí, středa: 8–17 hodin

úterý, čtvrtek a pátek: dle dohody

© Český statistický úřad | 2022

OBJEDNÁVKOVÝ KUPÓN

Objednávám brožurku s výsledky z výběrového šetření „**Životní podmínky 2022**“.

Jméno a příjmení:

.....


Ulice, č.p.:

.....

PSČ, obec:

.....

VÝBĚROVÉ ŠETŘENÍ ŽIVOTNÍ PODMÍNKY 2023

KRÁLOVÉHRADECKÝ KRAJ

**KRAJSKÁ SPRÁVA ČSÚ
PRO KRÁLOVÉHRADECKÝ KRAJ**
www.hradeckralove.czso.cz

ŽIVOTNÍ PODMÍNKY V KRÁLOVÉHRADECKÉM KRAJI

Česká republika se dělí na 14 krajů, přičemž jednotlivé kraje se liší nejen svými přírodními, ale i životními podmínkami.

Vybrané ukazatele životních podmínek v ČR a v Královéhradeckém kraji

	ČR	Kraj
Počet domácností	4 496 126	233 535
Počet členů domácností	10 483 448	540 919
Příjmy domácností		
Čisté peněžní příjmy (Kč na osobu a rok)	220 106	208 803
Domácnost vycházela s příjmem (podíly domácností, %)		
s velkými obtížemi	3,4	1,3
s obtížemi	8,5	5,5
s menšími obtížemi	26,9	29,7
docela snadno	41,2	45,8
snadno	16,1	15,3
velmi snadno	3,9	2,4
Bydlení		
Podíl domácností podle druhu domu (%)		
rodinný dům	43,3	53,1
bytový dům	56,2	46,8
jiný nebo nezjištěno	0,6	0,2
Průměrná plocha na osobu (m ²)	36,0	36,8
Podíl nákladů na bydlení na čistých peněžních příjmech (%)	14,4	13,9
Náklady na bydlení jsou pro domácnost (podíly domácností, %)		
velkou zátěží	14,3	7,6
určitou zátěží	72,2	80,1
vůbec nejsou zátěží	13,5	12,4

Poznámky: příjmy za rok 2020, ostatní údaje za rok 2021

Zdroj: ČSÚ

KONTAKTNÍ ÚDAJE

KRAJSKÁ SPRÁVA ČSÚ V HRADCI KRÁLOVÉ
Oddělení terénních zjišťování
 Myslivečkova 914, 500 03 Hradec Králové
 Ing. Jitka Kaňuková
 tel.: 732 349 424
 e-mail: jitka.kanukova@czso.cz

Oddělení informačních služeb
 tel.: 731 659 244, 495 762 317
 e-mail: infoservishk@czso.cz

Infoservis – úřední hodiny
 pondělí, středa: 8–17 hodin
 úterý, čtvrtek a pátek: dle dohody

© Český statistický úřad | 2022

OBJEDNÁVKOVÝ KUPÓN

Objednávám brožurku s výsledky z výběrového šetření „**Životní podmínky 2022**“.

Jméno a příjmení:

.....


Ulice, č.p.:

.....

PSČ, obec:

.....

VÝBĚROVÉ ŠETŘENÍ ŽIVOTNÍ PODMÍNKY 2023

PARDUBICKÝ KRAJ

**KRAJSKÁ SPRÁVA ČSÚ
PRO PARDUBICKÝ KRAJ**
www.pardubice.czso.cz

ŽIVOTNÍ PODMÍNKY V PARDUBICKÉM KRAJI

Česká republika se dělí na 14 krajů, přičemž jednotlivé kraje se liší nejen svými přírodními, ale i životními podmínkami.

Vybrané ukazatele životních podmínek v ČR a v Pardubickém kraji		
	ČR	Kraj
Počet domácností	4 496 126	213 780
Počet členů domácností	10 483 448	513 845
Příjmy domácností		
Čisté peněžní příjmy (Kč na osobu a rok)	220 106	206 087
Domácnost vycházela s příjmem (podíly domácností, %)		
s velkými obtížemi	3,4	5,4
s obtížemi	8,5	16,6
s menšími obtížemi	26,9	23,8
docela snadno	41,2	42,3
snadno	16,1	10,4
velmi snadno	3,9	1,6
Bydlení		
Podíl domácností podle druhu domu (%)		
rodinný dům	43,3	56,5
bytový dům	56,2	42,1
jiný nebo nezjištěno	0,6	1,4
Průměrná plocha na osobu (m ²)	36,0	38,2
Podíl nákladů na bydlení na čistých peněžních příjmech (%)	14,4	13,2
Náklady na bydlení jsou pro domácnost (podíly domácností, %)		
velkou zátěží	14,3	28,3
určitou zátěží	72,2	61,8
vůbec nejsou zátěží	13,5	9,8

Poznámky: příjmy za rok 2020, ostatní údaje za rok 2021

Zdroj: ČSÚ

KONTAKTNÍ ÚDAJE

KRAJSKÁ SPRÁVA ČSÚ V PARDUBICÍCH
Oddělení terénních zjišťování
 V Ráji 872, 531 53 Pardubice
 Martina Habětínková
 tel.: 731 439 315
 e-mail: martina.habetinkova@czso.cz

Oddělení informačních služeb
 tel.: 466 743 418
 e-mail: infoservispa@czso.cz

Infoservis – úřední hodiny
 pondělí, středa: 8–17 hodin
 úterý, čtvrtek a pátek: dle dohody

© Český statistický úřad | 2022

OBJEDNÁVKOVÝ KUPÓN

Objednávám brožurku s výsledky z výběrového šetření „**Životní podmínky 2022**“.

Jméno a příjmení:

.....


Ulice, č.p.:

.....

PSČ, obec:

.....

VÝBĚROVÉ ŠETŘENÍ ŽIVOTNÍ PODMÍNKY 2023

KRAJ VYSOČINA

**KRAJSKÁ SPRÁVA ČSÚ
PRO KRAJ VYSOČINA**
www.jihlava.czso.cz

ŽIVOTNÍ PODMÍNKY V KRAJI VYSOČINA

Česká republika se dělí na 14 krajů, přičemž jednotlivé kraje se liší nejen svými přírodními, ale i životními podmínkami.

Vybrané ukazatele životních podmínek v ČR a v Kraji Vysočina		
	ČR	Kraj
Počet domácností	4 496 126	209 990
Počet členů domácností	10 483 448	500 229
Příjmy domácností		
Čisté peněžní příjmy (Kč na osobu a rok)	220 106	211 325
Domácnost vycházela s příjmem (podíly domácností, %)		
s velkými obtížemi	3,4	3,2
s obtížemi	8,5	5,8
s menšími obtížemi	26,9	24,8
docela snadno	41,2	44,5
snadno	16,1	18,9
velmi snadno	3,9	2,9
Bydlení		
Podíl domácností podle druhu domu (%)		
rodinný dům	43,3	61,8
bytový dům	56,2	36,7
jiný nebo nezjištěno	0,6	1,5
Průměrná plocha na osobu (m ²)	36,0	36,6
Podíl nákladů na bydlení na čistých peněžních příjmech (%)	14,4	12,0
Náklady na bydlení jsou pro domácnost (podíly domácností, %)		
velkou zátěží	14,3	11,2
určitou zátěží	72,2	71,6
vůbec nejsou zátěží	13,5	17,2

Poznámky: příjmy za rok 2020, ostatní údaje za rok 2021

Zdroj: ČSÚ

KONTAKTNÍ ÚDAJE

KRAJSKÁ SPRÁVA ČSÚ V JIHLAVĚ
Oddělení terénních zjišťování
 Ke Skalce 30, 586 01 Jihlava
 Bc. Jana Daněčková
 tel.: 731 622 004
 e-mail: jana.daneckova@czso.cz

Oddělení informačních služeb
 tel.: 567 109 073, 731 439 216
 e-mail: infoservisvys@czso.cz

Infoservis – úřední hodiny
 pondělí, středa: 8–17 hodin
 úterý, čtvrtek a pátek: dle dohody

© Český statistický úřad | 2022

OBJEDNÁVKOVÝ KUPÓN

Objednávám brožurku s výsledky z výběrového šetření „**Životní podmínky 2022**“.

Jméno a příjmení:

.....


Ulice, č.p.:

.....

PSČ, obec:

.....

VÝBĚROVÉ ŠETŘENÍ ŽIVOTNÍ PODMÍNKY 2023

JIHOMORAVSKÝ KRAJ

**KRAJSKÁ SPRÁVA ČSÚ
PRO JIHOMORAVSKÝ KRAJ**
www.brno.czso.cz

ŽIVOTNÍ PODMÍNKY V JIHOMORAVSKÉM KRAJI

Česká republika se dělí na 14 krajů, přičemž jednotlivé kraje se liší nejen svými přírodními, ale i životními podmínkami.

Vybrané ukazatele životních podmínek v ČR a v Jihomoravském kraji

	ČR	Kraj
Počet domácností	4 496 126	489 152
Počet členů domácností	10 483 448	1 172 635
Příjmy domácností		
Čisté peněžní příjmy (Kč na osobu a rok)	220 106	217 775
Domácnost vycházela s příjmem (podíly domácností, %)		
s velkými obtížemi	3,4	2,6
s obtížemi	8,5	6,0
s menšími obtížemi	26,9	21,7
docela snadno	41,2	44,7
snadno	16,1	20,8
velmi snadno	3,9	4,2
Bydlení		
Podíl domácností podle druhu domu (%)		
rodinný dům	43,3	49,5
bytový dům	56,2	50,1
jiný nebo nezjištěno	0,6	0,4
Průměrná plocha na osobu (m ²)	36,0	36,7
Podíl nákladů na bydlení na čistých peněžních příjmech (%)	14,4	13,6
Náklady na bydlení jsou pro domácnost (podíly domácností, %)		
velkou zátěží	14,3	15,2
určitou zátěží	72,2	73,7
vůbec nejsou zátěží	13,5	11,1

Poznámky: příjmy za rok 2020, ostatní údaje za rok 2021

Zdroj: ČSÚ

KONTAKTNÍ ÚDAJE

KRAJSKÁ SPRÁVA ČSÚ V BRNĚ
Oddělení terénních zjišťování
 Jezuitská 2, 601 59 Brno
 Mgr. Michaela Kolářová
 tel.: 731 439 303
 e-mail: michaela.kolarova@czso.cz

Oddělení informačních služeb
 tel.: 542 528 115, 542 528 230
 e-mail: infoservisbrno@czso.cz

Infoservis – úřední hodiny
 pondělí, středa: 8–17 hodin
 úterý, čtvrtek a pátek: dle dohody

© Český statistický úřad | 2022

OBJEDNÁVKOVÝ KUPÓN

Objednávám brožurku s výsledky z výběrového šetření „**Životní podmínky 2022**“.

Jméno a příjmení:

.....


Ulice, č.p.:

.....

PSČ, obec:

.....

VÝBĚROVÉ ŠETŘENÍ ŽIVOTNÍ PODMÍNKY 2023

OLOMOUCKÝ KRAJ

**KRAJSKÁ SPRÁVA ČSÚ
PRO OLOMOUCKÝ KRAJ**
www.olomouc.czso.cz

ŽIVOTNÍ PODMÍNKY V OLOMOUCKÉM KRAJI

Česká republika se dělí na 14 krajů, přičemž jednotlivé kraje se liší nejen svými přírodními, ale i životními podmínkami.

Vybrané ukazatele životních podmínek v ČR a v Olomouckém kraji

	ČR	Kraj
Počet domácností	4 496 126	262 017
Počet členů domácností	10 483 448	619 276
Příjmy domácností		
Čisté peněžní příjmy (Kč na osobu a rok)	220 106	197 394
Domácnost vycházela s příjmem (podíly domácností, %)		
s velkými obtížemi	3,4	4,2
s obtížemi	8,5	6,9
s menšími obtížemi	26,9	27,8
docela snadno	41,2	43,5
snadno	16,1	12,9
velmi snadno	3,9	4,7
Bydlení		
Podíl domácností podle druhu domu (%)		
rodinný dům	43,3	51,8
bytový dům	56,2	48,2
jiný nebo nezjištěno	0,6	0,1
Průměrná plocha na osobu (m ²)	36,0	36,3
Podíl nákladů na bydlení na čistých peněžních příjmech (%)	14,4	13,8
Náklady na bydlení jsou pro domácnost (podíly domácností, %)		
velkou zátěží	14,3	15,7
určitou zátěží	72,2	70,1
vůbec nejsou zátěží	13,5	14,2

Poznámky: příjmy za rok 2020, ostatní údaje za rok 2021

Zdroj: ČSÚ

KONTAKTNÍ ÚDAJE

KRAJSKÁ SPRÁVA ČSÚ V OLOMOUCI

Oddělení terénních zjišťování

Jeremenkova 1142/42, 772 11 Olomouc
 Monika Freharová Karásková
 tel.: 731 439 274
 e-mail: monika.karaskova@czso.cz

Oddělení informačních služeb

tel.: 585 731 528, 585 731 527
 e-mail: infoservisolom@czso.cz

Infoservis – úřední hodiny

pondělí, středa: 8–17 hodin
 úterý, čtvrtek a pátek: dle dohody

© Český statistický úřad | 2022

OBJEDNÁVKOVÝ KUPÓN

Objednávám brožurku s výsledky z výběrového šetření „Životní podmínky 2022“.

Jméno a příjmení:

.....


Ulice, č.p.:

.....

PSČ, obec:

.....

VÝBĚROVÉ ŠETŘENÍ ŽIVOTNÍ PODMÍNKY 2023

ZLÍNSKÝ KRAJ

**KRAJSKÁ SPRÁVA ČSÚ
PRO ZLÍNSKÝ KRAJ**
www.zlin.czso.cz

ŽIVOTNÍ PODMÍNKY VE ZLÍNSKÉM KRAJI

Česká republika se dělí na 14 krajů, přičemž jednotlivé kraje se liší nejen svými přírodními, ale i životními podmínkami.

Vybrané ukazatele životních podmínek v ČR a ve Zlínském kraji

	ČR	Kraj
Počet domácností	4 496 126	233 373
Počet členů domácností	10 483 448	571 350
Příjmy domácností		
Čisté peněžní příjmy (Kč na osobu a rok)	220 106	190 375
Domácnost vycházela s příjmem (podíly domácností, %)		
s velkými obtížemi	3,4	2,5
s obtížemi	8,5	6,8
s menšími obtížemi	26,9	26,9
docela snadno	41,2	40,3
snadno	16,1	20,0
velmi snadno	3,9	3,4
Bydlení		
Podíl domácností podle druhu domu (%)		
rodinný dům	43,3	61,7
bytový dům	56,2	37,9
jiný nebo nezjištěno	0,6	0,4
Průměrná plocha na osobu (m ²)	36,0	36,1
Podíl nákladů na bydlení na čistých peněžních příjmech (%)	14,4	13,6
Náklady na bydlení jsou pro domácnost (podíly domácností, %)		
velkou zátěží	14,3	12,7
určitou zátěží	72,2	72,7
vůbec nejsou zátěží	13,5	14,6

Poznámky: příjmy za rok 2020, ostatní údaje za rok 2021

Zdroj: ČSÚ

KONTAKTNÍ ÚDAJE

KRAJSKÁ SPRÁVA ČSÚ VE ZLÍNĚ
Oddělení terénních zjišťování
 Třída Tomáše Bati 1565, 761 76 Zlín
 Bc. Pavlína Sklenářová
 tel.: 797 870 979
 e-mail: pavlina.sklenarova@czso.cz

Oddělení informačních služeb
 tel.: 577 004 936, 577 004 932
 e-mail: inforservis-zl@czso.cz

Infoservis – úřední hodiny
 pondělí, středa: 8–17 hodin
 úterý, čtvrtek a pátek: dle dohody

© Český statistický úřad | 2022

OBJEDNÁVKOVÝ KUPÓN

Objednávám brožurku s výsledky z výběrového šetření „**Životní podmínky 2022**“.

Jméno a příjmení:

.....


Ulice, č.p.:

.....

PSČ, obec:

.....

VÝBĚROVÉ ŠETŘENÍ ŽIVOTNÍ PODMÍNKY 2023

MORAVSKOSLEZSKÝ KRAJ

**KRAJSKÁ SPRÁVA ČSÚ
PRO MORAVSKOSLEZSKÝ KRAJ**
www.ostrava.czso.cz

ŽIVOTNÍ PODMÍNKY V MORAVSKOSLEZSKÉM KRAJI

Česká republika se dělí na 14 krajů, přičemž jednotlivé kraje se liší nejen svými přírodními, ale i životními podmínkami.

Vybrané ukazatele životních podmínek v ČR a v Moravskoslezském kraji		
	ČR	Kraj
Počet domácností	4 496 126	519 192
Počet členů domácností	10 483 448	1 177 135
Příjmy domácností		
Čisté peněžní příjmy (Kč na osobu a rok)	220 106	201 600
Domácnost vycházela s příjmem (podíly domácností, %)		
s velkými obtížemi	3,4	4,9
s obtížemi	8,5	4,8
s menšími obtížemi	26,9	23,5
docela snadno	41,2	38,7
snadno	16,1	22,5
velmi snadno	3,9	5,6
Bydlení		
Podíl domácností podle druhu domu (%)		
rodinný dům	43,3	38,9
bytový dům	56,2	60,9
jiný nebo nezjištěno	0,6	0,2
Průměrná plocha na osobu (m ²)	36,0	35,6
Podíl nákladů na bydlení na čistých peněžních příjmech (%)	14,4	16,0
Náklady na bydlení jsou pro domácnost (podíly domácností, %)		
velkou zátěží	14,3	14,6
určitou zátěží	72,2	70,3
vůbec nejsou zátěží	13,5	15,2

Poznámky: příjmy za rok 2020, ostatní údaje za rok 2021

Zdroj: ČSÚ

KONTAKTNÍ ÚDAJE

KRAJSKÁ SPRÁVA ČSÚ V OSTRAVĚ

Oddělení terénních zjišťování

Repínova 17, 702 03 Ostrava
 Ing. Eva Kramolišová
 tel.: 732 475 135
 e-mail: eva.kramolisova@czso.cz

Oddělení informačních služeb

Taťana Glozygová
 tel.: 595 131 230, 704 852 060
 e-mail: tatana.glozygova@czso.cz

Infoservis – úřední hodiny

pondělí, středa: 8–17 hodin
 úterý, čtvrtek a pátek: dle dohody

© Český statistický úřad | 2022

OBJEDNÁVKOVÝ KUPÓN

Objednávám brožurku s výsledky z výběrového šetření „Životní podmínky 2022“.

Jméno a příjmení:

.....

Ulice, č.p.:

.....

PSČ, obec:

.....

VÝBĚROVÉ ŠETŘENÍ ŽIVOTNÍ PODMÍNKY 2023

CÍLE ŠETŘENÍ

Výběrové šetření Životní podmínky zajišťuje Český statistický úřad již od roku 2005. Jedná se o národní verzi celoevropského zjišťování EU-SILC (European Union – Statistics on Income and Living Conditions). Šetření probíhá ve všech 27 členských státech EU a dále ve Velké Británii, Norsku, Švýcarsku, Turecku, Srbsku, Makedonii a na Islandu.

Základním smyslem šetření je zmapovat aktuální životní situaci domácností, jejich sociálně demografickou strukturu, příjmy, způsob, kvalitu a finanční náročnost bydlení, a rovněž pracovní, hmotné a zdravotní podmínky osob žijících v domácnostech. Takto komplexní informace zatím nelze získat z žádných administrativních zdrojů dat. Jediná možnost, jak tyto údaje zjistit, je tedy přímým dotazem u domácností.

OCHRANA INDIVIDUÁLNÍCH DAT

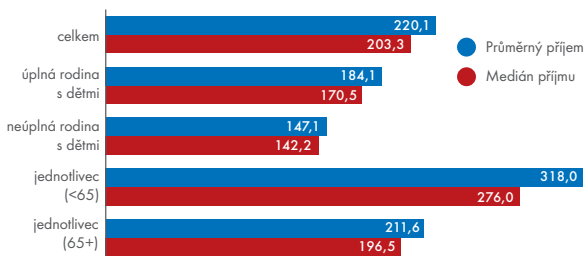
ČSÚ plně respektuje evropský právní rámec ochrany osobních údajů (GDPR) a jedná v souladu s ním. Všichni pracovníci ČSÚ jsou navíc dle zákona č. 89/1995 Sb., o státní statistické službě vázáni mlčenlivostí o veškerých šetřených skutečnostech. Do zpracování dat nevstupují žádné informace, které by identifikovaly dotazované respondenty. Údaje ze šetření jsou zveřejňovány pouze formou statistických úhrnů.

ŠETŘENÍ ŽIVOTNÍ PODMÍNKY 2023

- uskuteční se v ČR **od února do června 2023**
- bude zajištěno **krajskými pracovišti ČSÚ**
- tazatelé navštíví zhruba **11 500 bytů** na území ČR

VYBRANÉ VÝSLEDKY ZE ŠETŘENÍ ZA CELOU ČR

Průměr a medián čistých ročních peněžních příjmů na osobu podle typu domácností, 2020



Zdroj: ČSÚ

OSOBY OHROŽENÉ PŘÍJMOVOU CHUDOBOU

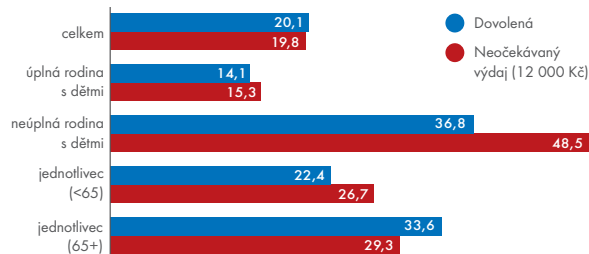
Na základě dat ze šetření Životní podmínky se vypočítává míra ohrožení příjmovou chudobou. Výpočet hranice chudoby se opírá o metodiku Evropského statistického úřadu. Nejčastěji používanou hranicí chudoby je 60 % mediánu (střední hodnoty) příjmu v dané zemi. Míra ohrožení příjmovou chudobou představuje podíl osob žijících v domácnostech, jejichž příjmy jsou nižší než stanovená hranice.

Ohrožení příjmovou chudobou v ČR, 2021	
	60 %
Hranice příjmové chudoby (Kč)	168 655
Počet osob pod hranicí chudoby (tis.)	901,2
Míra chudoby (podíl z celkového počtu osob (%))	8,6
Podle pohlaví (%)	
muži	7,1
ženy	10,0
Podle typu domácnosti (podíl osob, %)	
úplná rodina s dítětem	6,6
neúplná rodina s dětmi	32,8
jednotlivec do 65 let	15,9
jednotlivec nad 65 let	27,8
Zdroj: ČSÚ	

MATERIÁLNÍ A SOCIÁLNÍ DEPRIVACE

Za materiálně a sociálně deprivované se považují osoby, které si z finančních důvodů nemohly dovolit alespoň 5 ze 13 položek, mezi něž například patří neočekávaný výdaj ve výši 12 800 Kč, týdenní dovolená, dostatečně vytápěný byt, automobil, připojení k internetu, včasné hrazení plateb a splátek, pořízení nového nábytku za opotřebovaný či pravidelná placená volnočasová aktivita.

Podíl domácností, které si nemohly dovolit zaplatit neočekávaný výdaj (12 800 Kč) či týdenní dovolenou, ČR, 2021 (%)



Zdroj: ČSÚ

ČESKÝ
STATISTICKÝ
ÚŘAD

Český statistický úřad, Na padesátém 81, 100 82 Praha 10

OBJEDNÁVKOVÝ KUPÓN

Na podzim roku 2023 bude Českým statistickým úřadem vydána propagační brožurka s výsledky výběrového šetření „**Životní podmínky 2022**“. Účastníci výběrového šetření mají možnost získat tuto brožurku **zdarma**.

Máte-li o brožurku zájem, odevzdejte vyplněnou odpovědní část objednávkového kupónu tazateli nebo zašlete své kontaktní údaje (celé jméno a adresu) na e-mail: SSD@czso.cz
Brožurka Vám pak bude bezplatně zaslána.