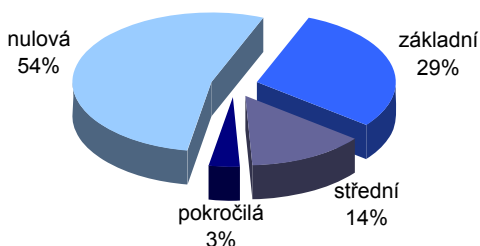
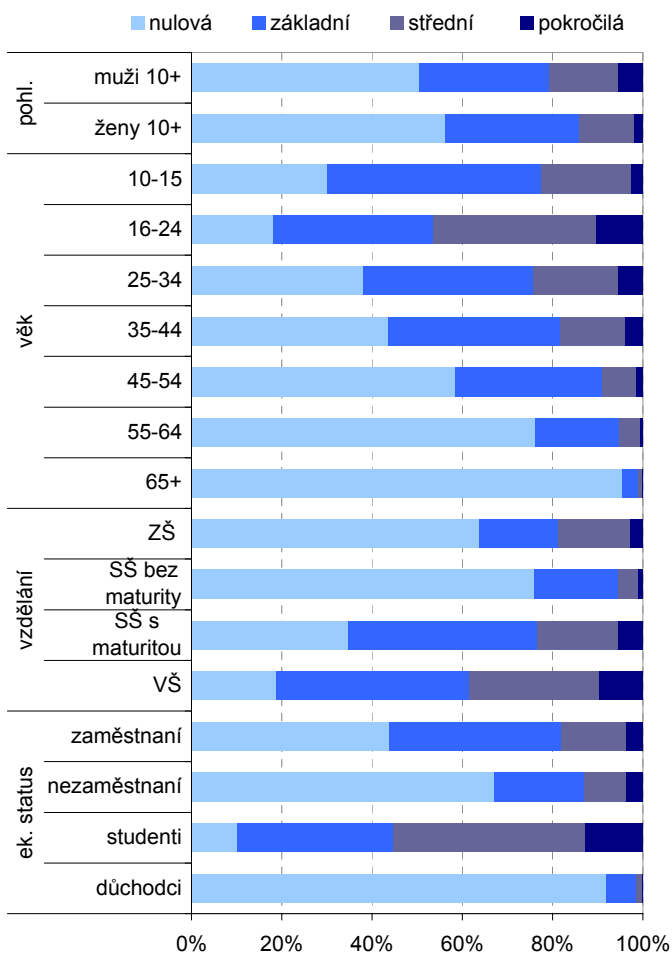


Graf 7.19 Úroveň internetových dovedností v populaci 10 let a starší; 2006



Graf 7.20 Úroveň internetových dovedností podle socio-demografických znaků sledované populace; 2006



Zdroj: Šetření o využívání ICT v domácnostech, ČSÚ

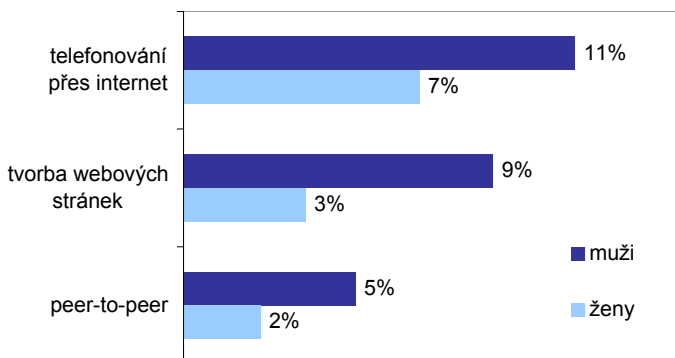
Tab 7.7 Vybrané internetové dovednosti jednotlivců; 2006

v procentech

	poslání emailu s přílohou	použití vyhledávače	diskusní fórum/chat
celkem 10+	38,9	41,1	13,9
podle pohlaví			
muži 10+	41,1	43,9	16,3
ženy 10+	36,8	38,4	11,5
podle věku			
10-15	52,6	57,0	24,5
16-24	73,2	73,8	40,3
25-34	51,8	55,3	18,5
35-44	47,0	50,2	13,2
45-54	34,5	36,6	5,3
55-64	19,4	21,1	3,2
65 a více let	3,6	4,2	-
podle typu vzdělání			
základní	30,9	32,4	16,7
střední s maturitou	16,2	21,3	4,6
střední bez maturity	57,5	58,1	17,5
vysokoškolské	77,2	73,1	27,2
podle ek. statusu			
zaměstnaní	47,1	50,1	13,4
nezaměstnaní	27,4	30,4	9,8
studenti	82,1	80,7	48,4
důchodci	5,9	7,3	0,8

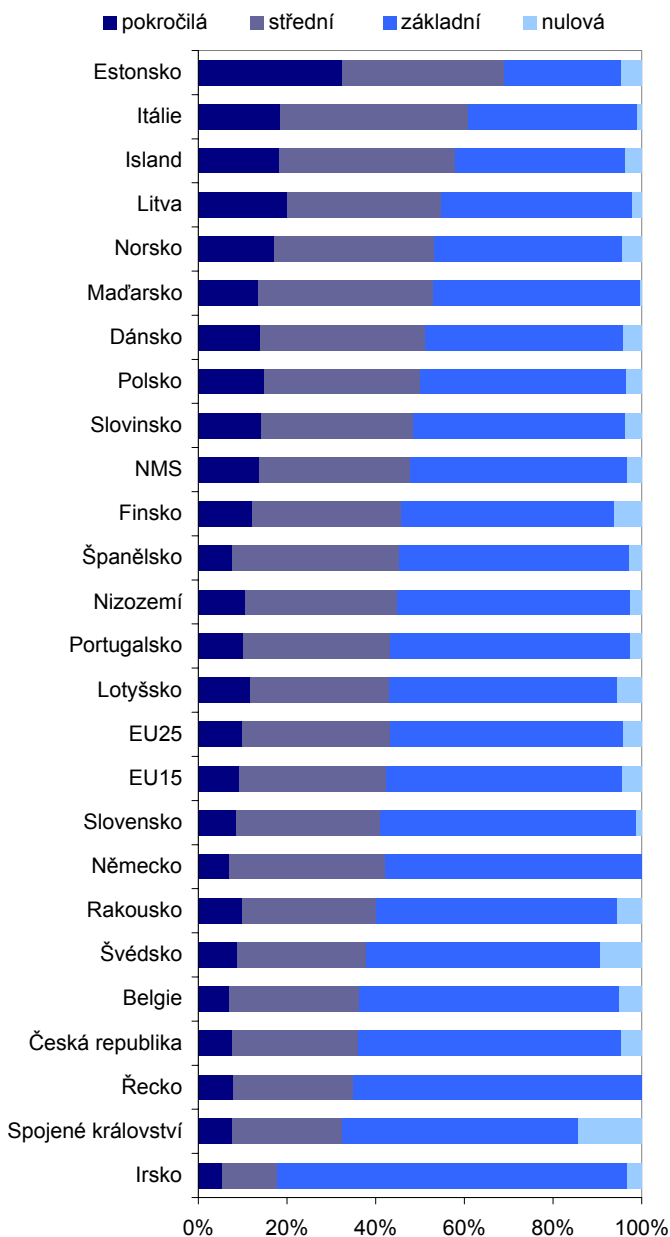
Podíl z celkové populace v dané socio-demografické skupině

Graf 7.21 Jednotlivci, kteří použili internet ke specifickým činnostem, podle pohlaví; 2006



Podíl z celkové populace 16 let a starší

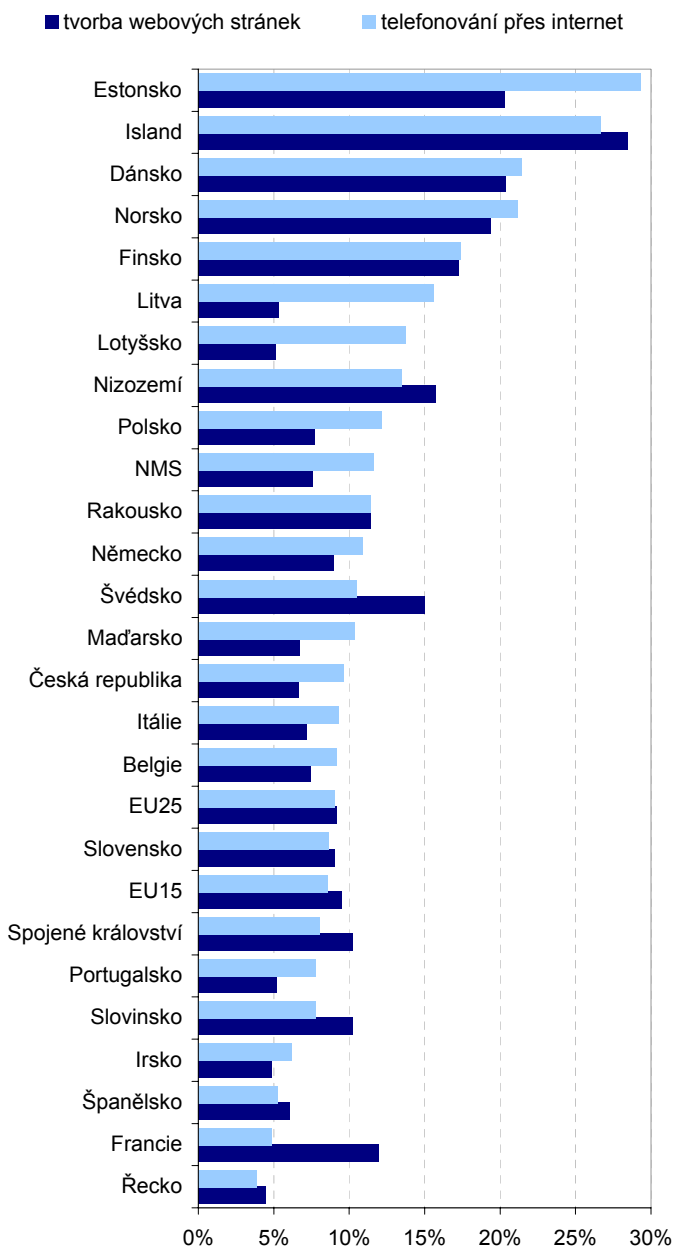
Zdroj: Šetření o využívání ICT v domácnostech, ČSÚ

Graf 7.22 Úroveň internetových dovedností jednotlivců (v %), kteří v minulosti alespoň jednou použili internet; 2006

Podíl na jednotlivcích (16 -74 let), kteří někdy použili internet

Zdroj: Eurostat

Graf 7.23 Jednotlivci, kteří využili internet ke specifickým činnostem (v %); 2006



Podíl z celkové populace ve věku 16-74

Zdroj: Eurostat