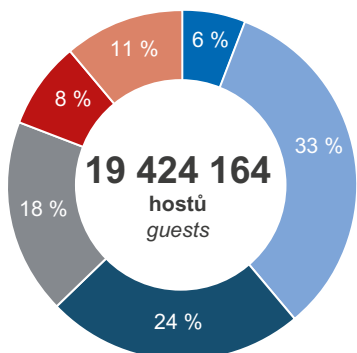


Návštěvnost hromadných ubytovacích zařízení podle kategorie v roce 2022

Occupancy of collective accommodation establishments by category in 2022

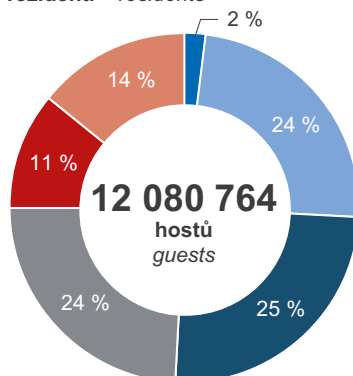
celkem total



● hotely *****
hotels *****

● ostatní hotely a penziony
other hotels and boarding houses

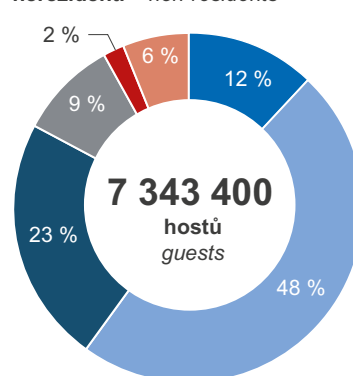
rezidenti residents



● hotely ****
hotels ****

● kempy
tourist campsites

nerezidenti non-residents



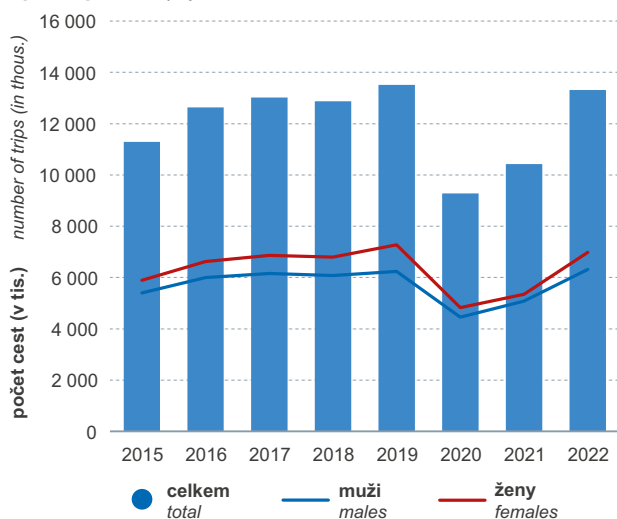
● hotely ***
hotels ***

● chatové osady, turistické ubytování a ostatní HUZ
holiday dwellings, hostels, and other CAEs

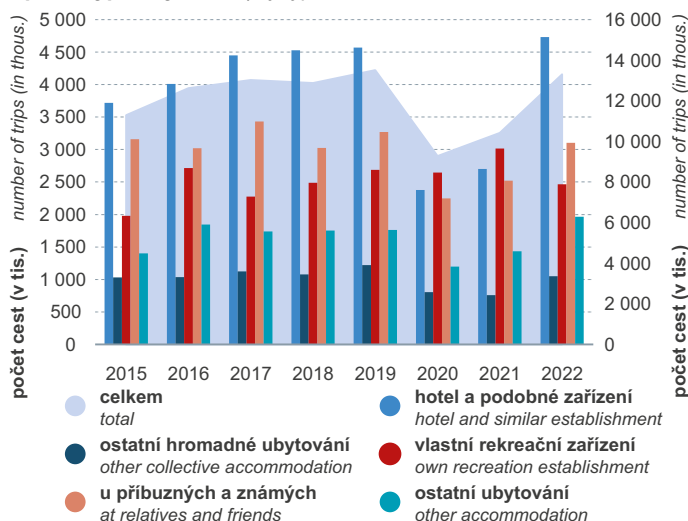
Počet delších cest za účelem trávení volného času

Number of long leisure trips

podle pohlaví | by sex

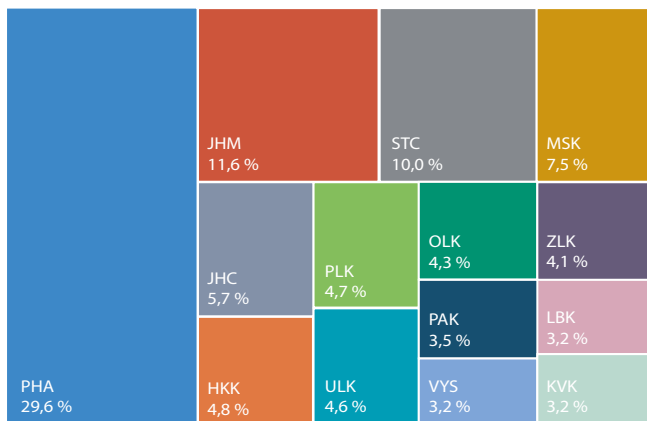


podle typu ubytování | by type of accommodation



Podíl na celkové hrubé přidané hodnotě cestovního ruchu podle krajů v roce 2021 (v %, ČR = 100 %)

Share in total tourism gross value added by Region in 2021 (% , CR = 100%)



Podíl na celkové zaměstnanosti cestovního ruchu podle krajů v roce 2021 (v %, ČR = 100 %)

Share in the total tourism employment by Region in 2021 (% , CR = 100%)

