

Ohlédnutí za školním rokem 2022/23

Vendula Kašparová

Tisková konference, 31. srpna 2023, Praha

MATEŘSKÉ ŠKOLY (2022/23)



POČET ŠKOL

5 374



POČET UČITELŮ*

34 634,5

* přepočtení na plně zaměstnané



POČET DĚTÍ

369 205



PRŮMĚRNÝ POČET DĚTÍ



21,6

NA 1 TŘÍDU



10,7

NA 1 UČITELE

CÍRKEVNÍ

0,6 %

SOUKROMÝ

4,0 %

VEŘEJNÝ

95,4 %



PODÍL DĚTÍ V MŠ VE VĚKU

6 LET A VÍCE

6,0 %

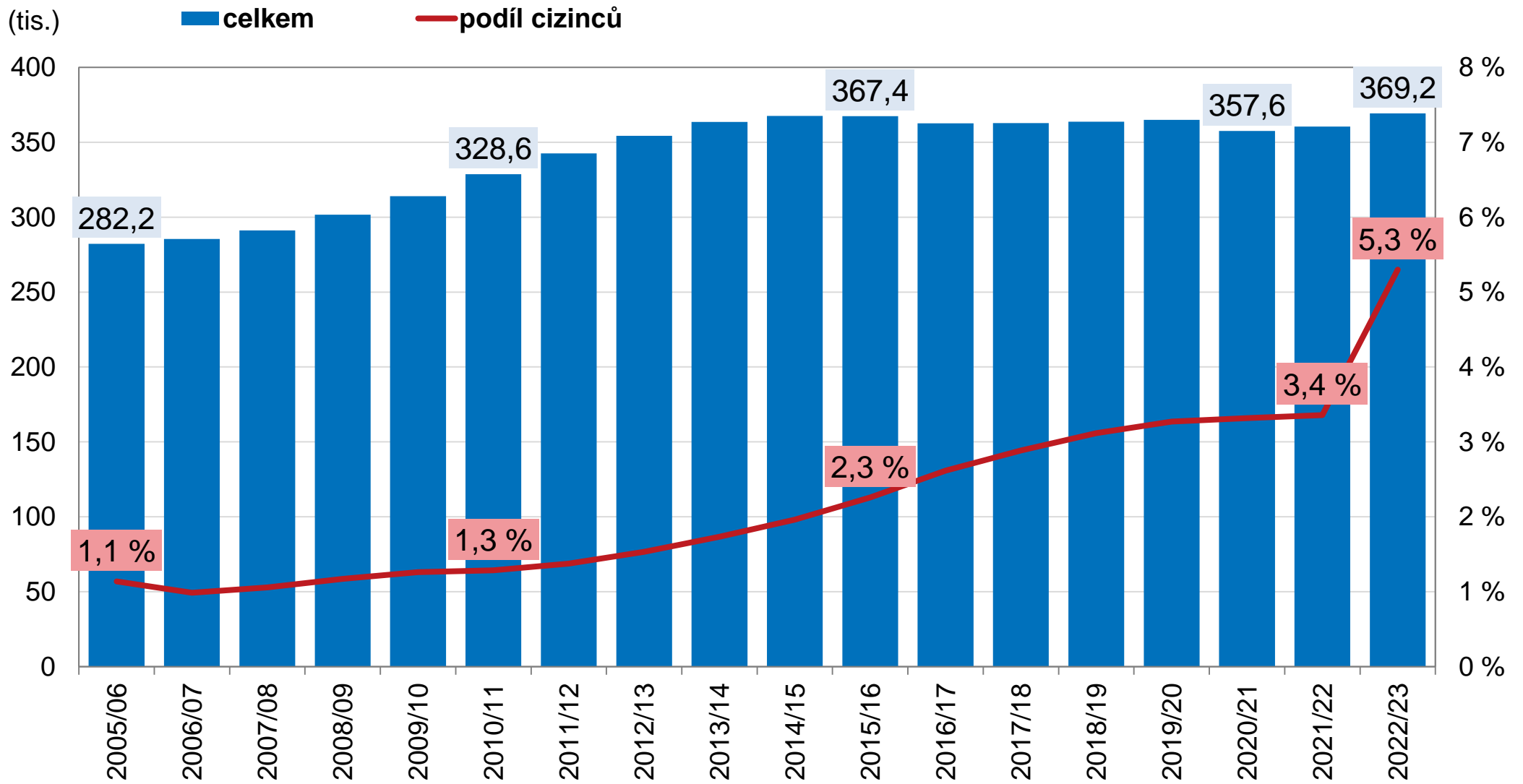
MLADŠÍ NEŽ 3 ROKY

8,7 %

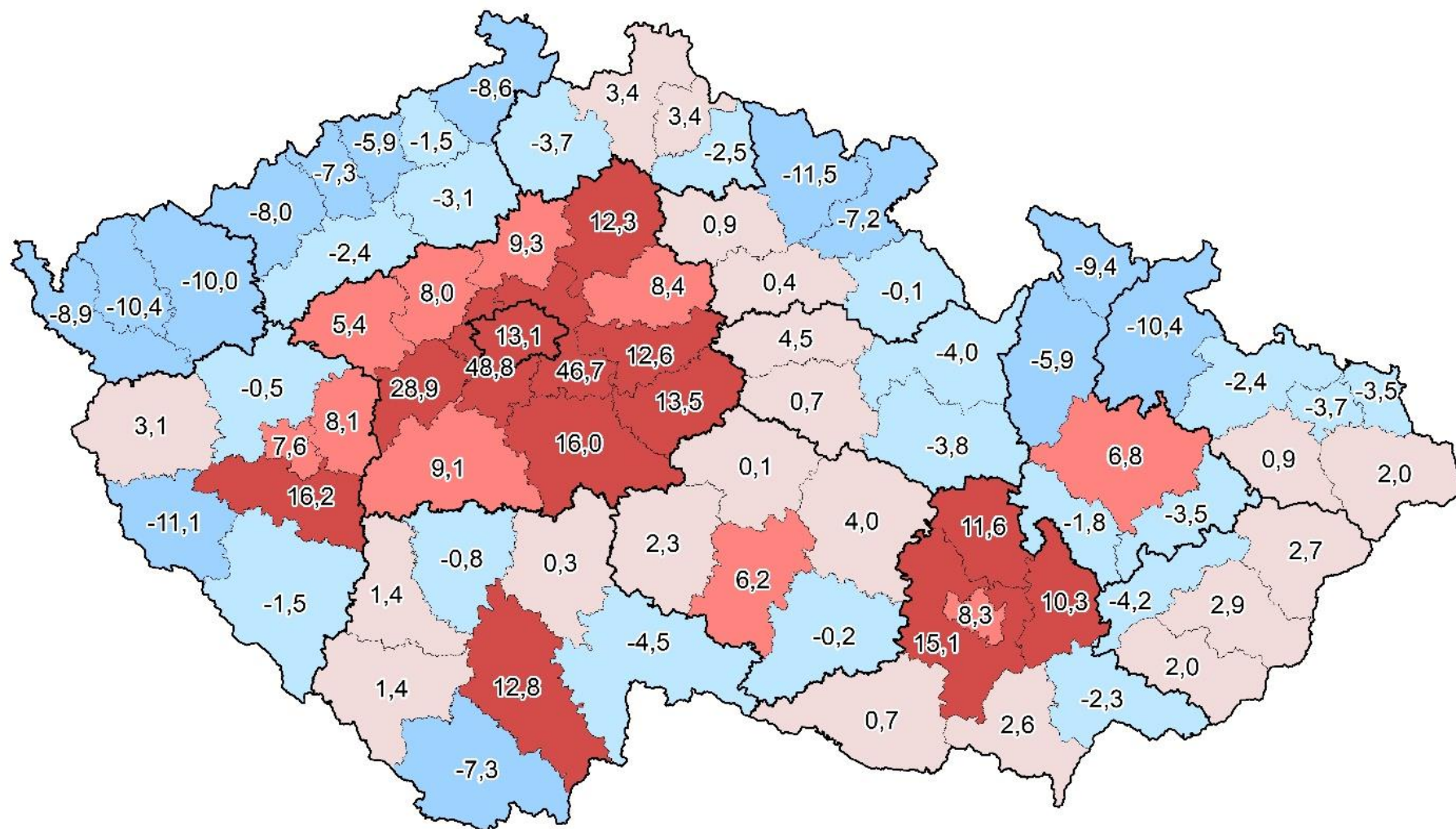


STAV K 30. 9.

Děti v mateřských školách



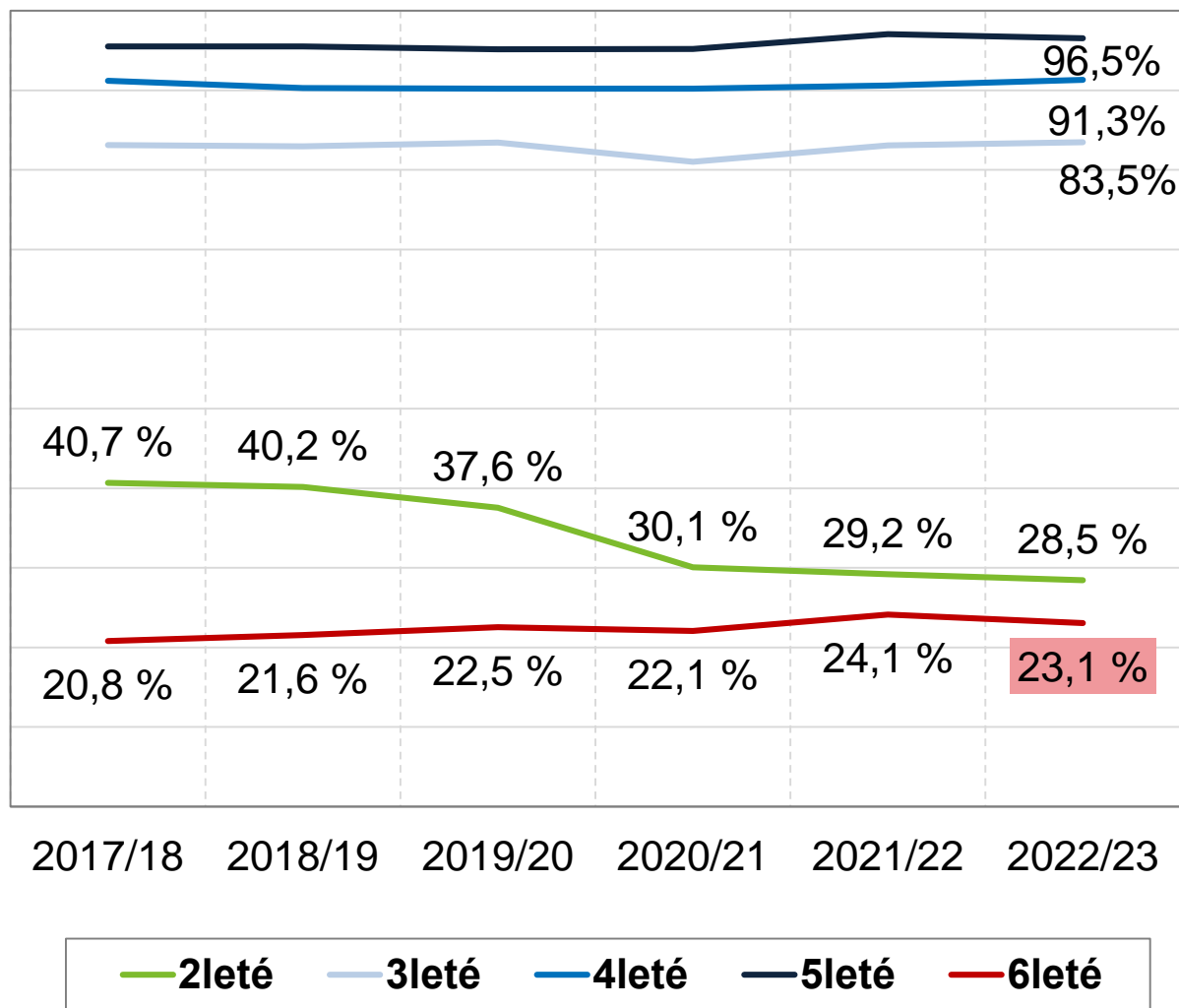
Změny v počtu dětí MŠ mezi školními roky 2012/13 a 2022/23



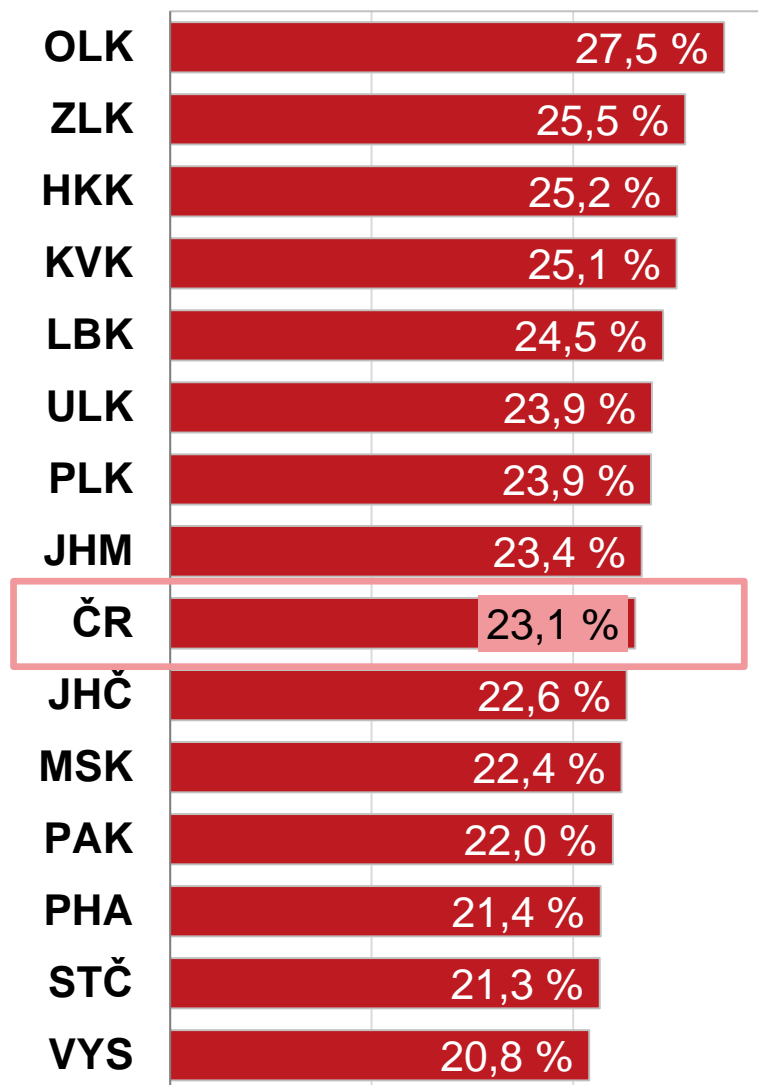
změny (v %)



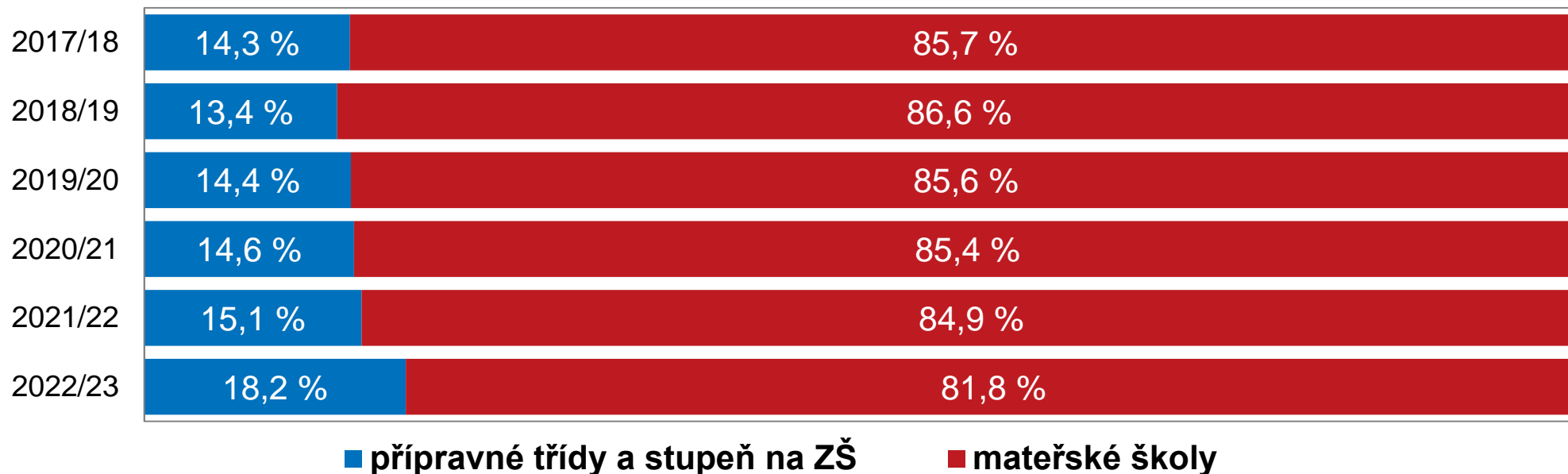
Podíl dětí navštěvujících předškolní vzdělávání z uvedených věkových skupin obyvatel ČR



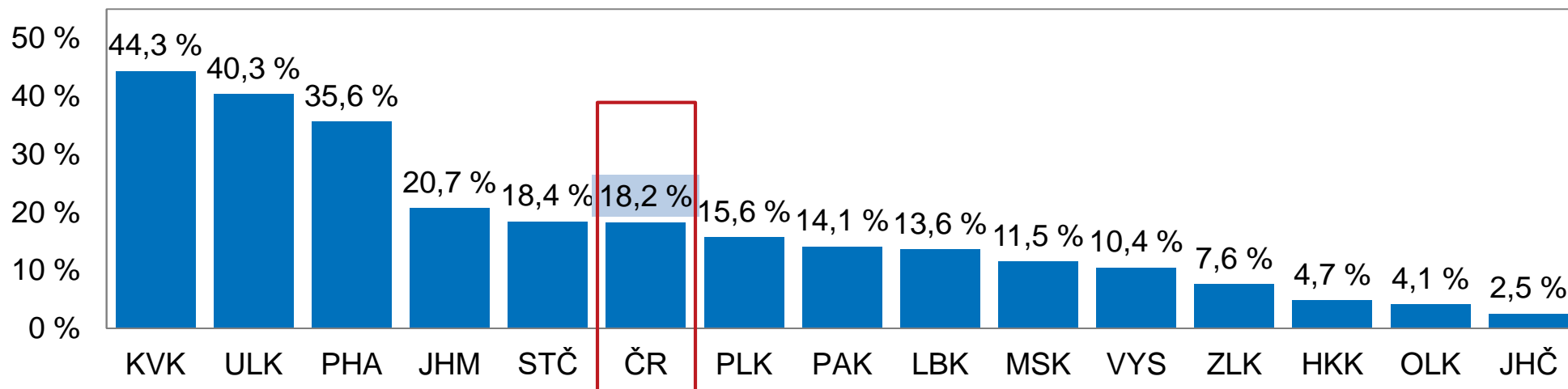
podíl 6letých



Děti s odkladem – podíl vzdělávaných v MŠ a v ZŠ



Podíl dětí v přípravných třídách či v přípravném stupni ZŠ ze všech dětí s odkladem (2022/23)




ZÁKLADNÍ ŠKOLY (2022/23)



POČET ŠKOL

4 261



POČET UČITELŮ*

73 725,8



* přepočtení na plně zaměstnané



POČET ŽÁKŮ

1 007 778



PRŮMĚRNÝ POČET ŽÁKŮ



19,7

NA 1 TŘÍDU



13,7

NA 1 UČITELE

CÍRKEVNÍ

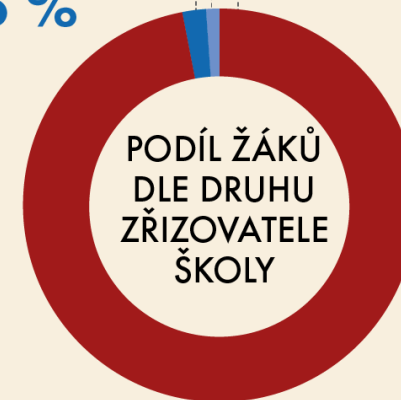
0,8 %

SOUKROMÝ

2,5 %

VEŘEJNÝ

96,7 %



NOVĚ PŘIJATÝCH
DO PRVNÍHO
ROČNÍKU

117 607

ŽÁKŮ
V POSLEDNÍM
ROČNÍKU

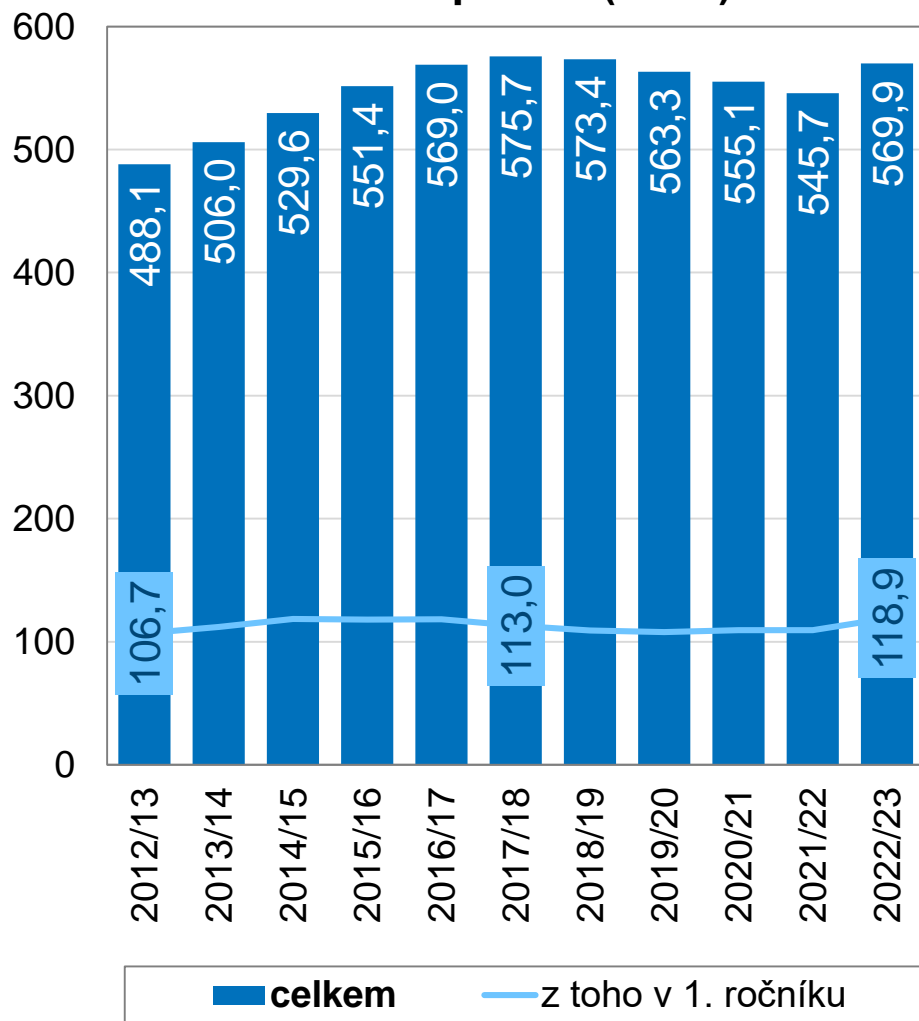
106 457



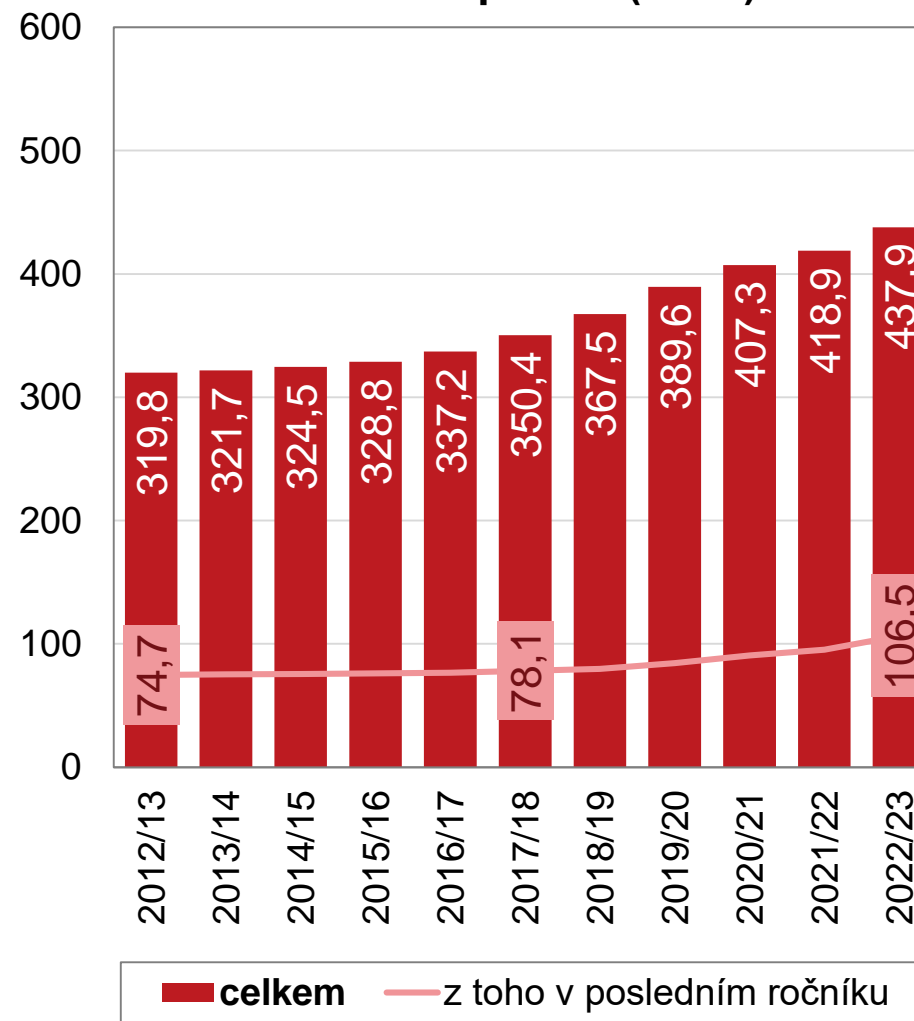
STAV K 30. 9.

Vývoj počtu žáků na základních školách

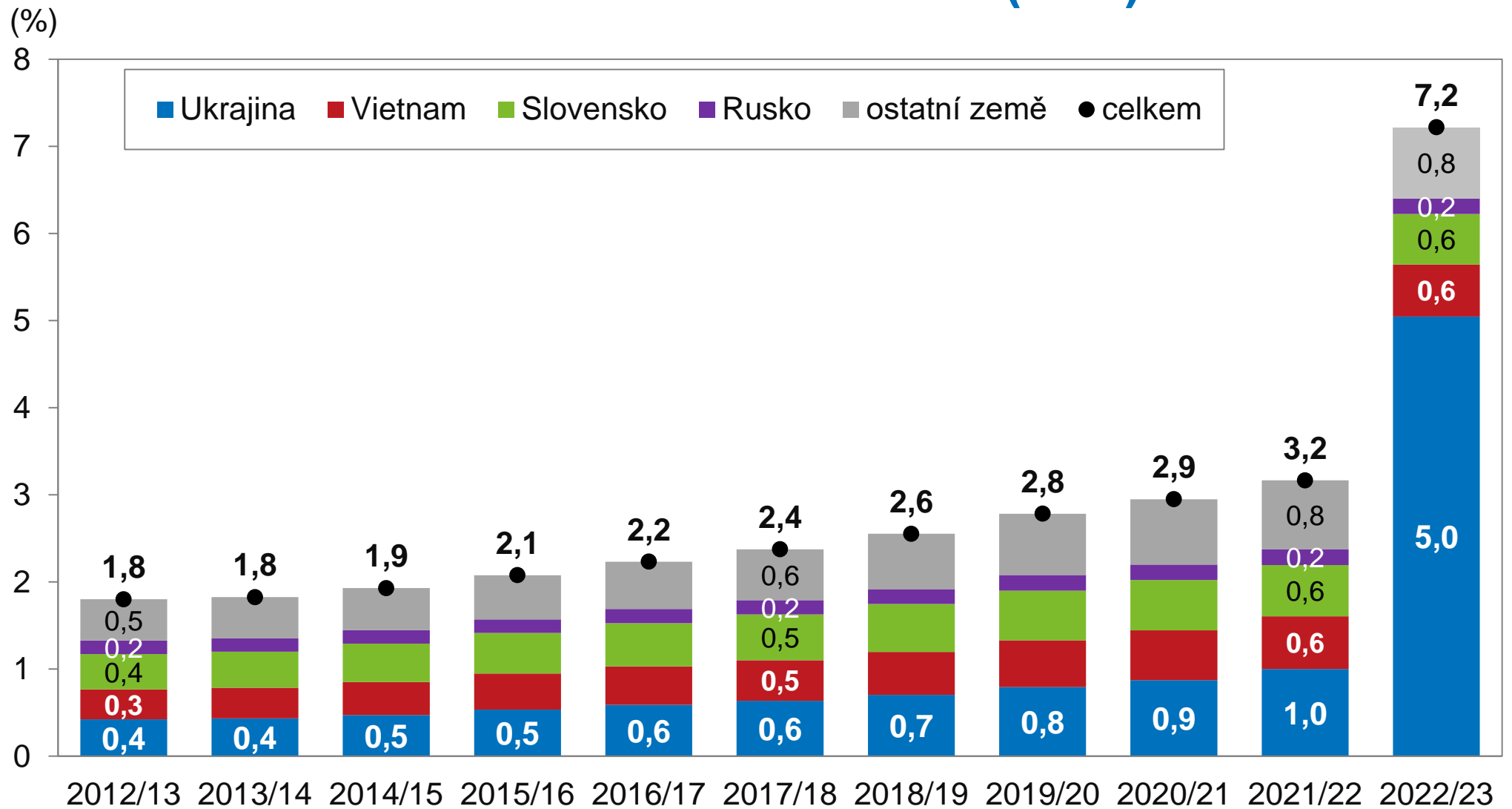
na 1. stupni ZŠ (v tis.)



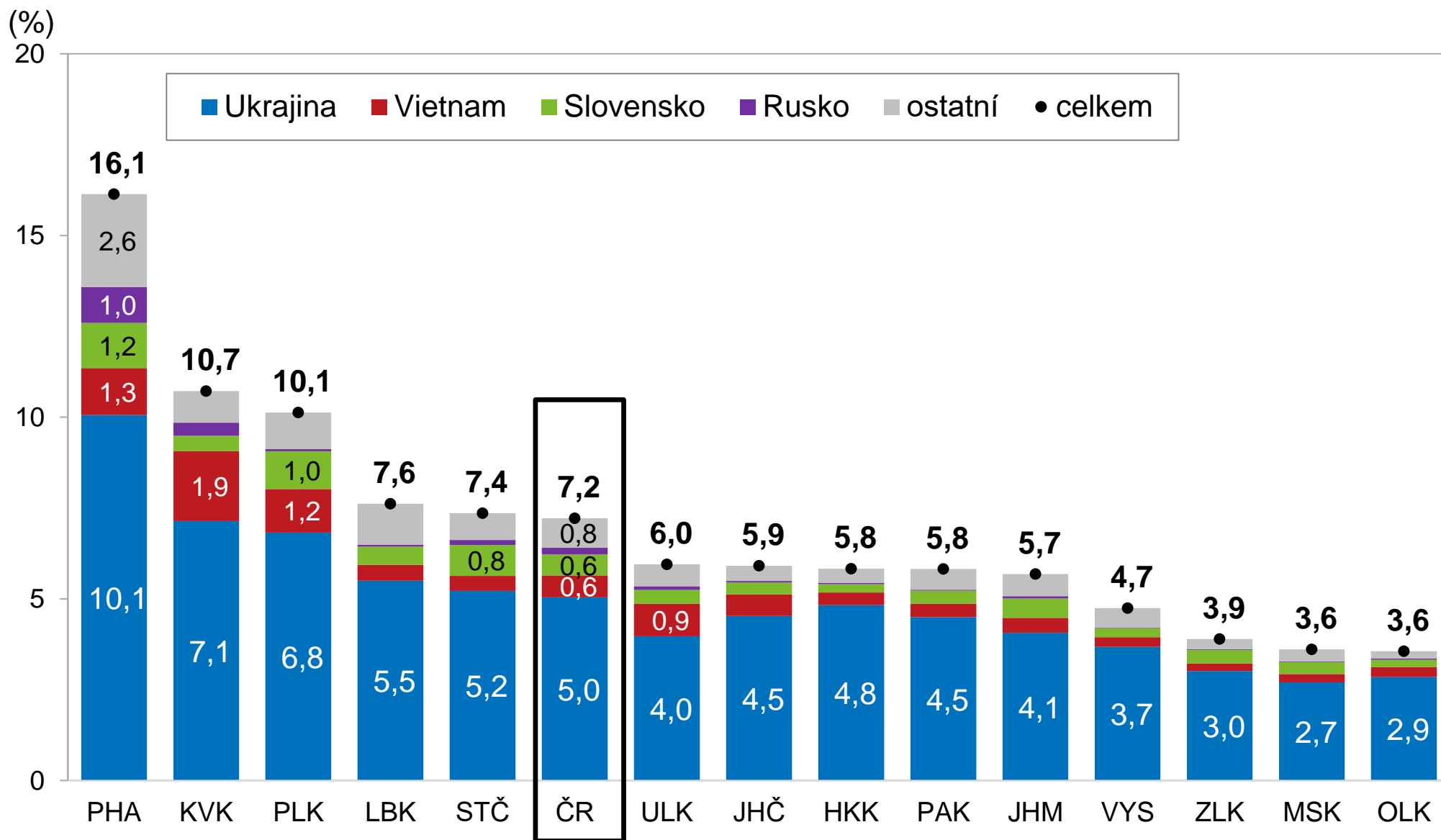
na 2. stupni ZŠ (v tis.)



Podíl žáků cizí státní příslušnosti na základních školách (září)




Podíl žáků cizí státní příslušnosti na základních školách dle kraje (září 2022)



PLNĚNÍ POVINNÉ ŠKOLNÍ DOCHÁZKY 2022/23

POČET ŽÁKŮ ŠKOLOU POVINNÝCH



v základních školách běžných

93,72 %



na víceletých gymnáziích

3,97 %



v základních školách pouze pro žáky se SVP*

2,28 %




na osmiletých tanečních konzervatořích

0,03 %



*speciální vzdělávací potřeby

PODÍL ŽÁKŮ DLE ZPŮSOBU PLNĚNÍ



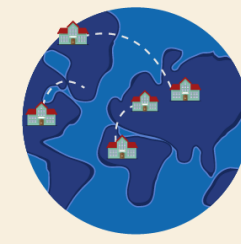
98,49 %

V ZÁKLADNÍCH
ČI STŘEDNÍCH
ŠKOLÁCH V ČR



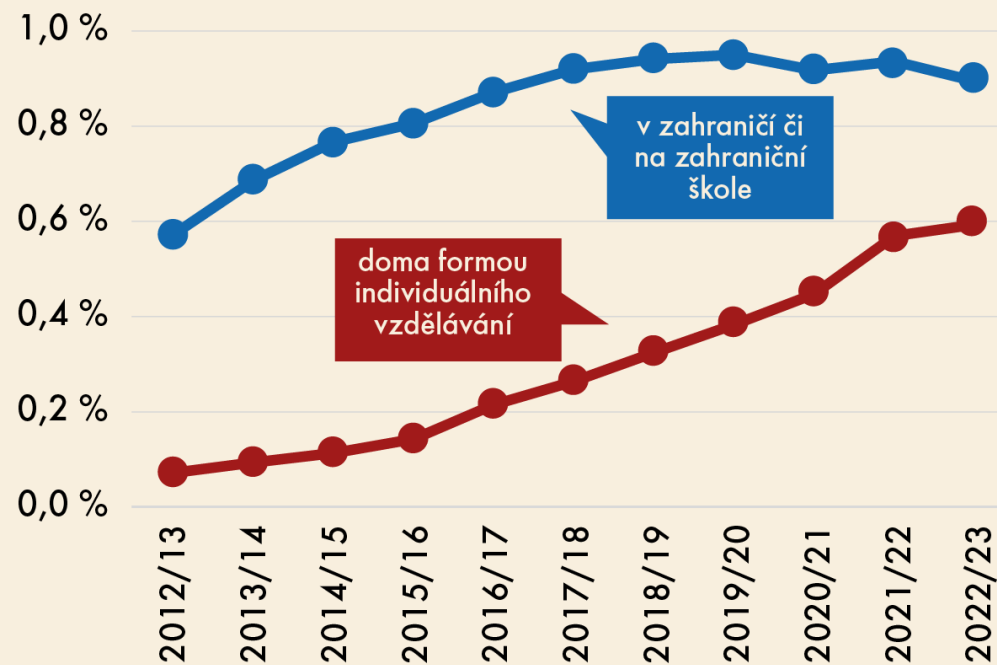
0,60 %

DOMA FORMOU
INDIVIDUÁLNÍHO
VZDĚLÁVÁNÍ



0,91 %

V ZAHRANIČÍ ČI
NA ZAHRANIČNÍ
ŠKOLE



STAV K 30. 9.

STŘEDNÍ ŠKOLY (2022/23)



POČET ŠKOL

1 294



POČET ŽÁKŮ

463 200



CÍRKEVNÍ

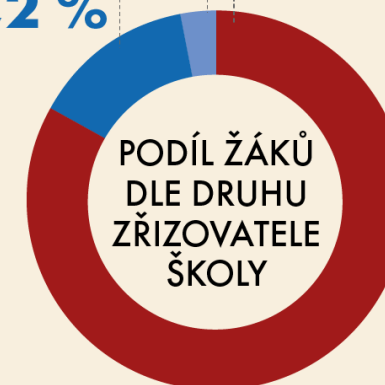
2,4 %

SOUKROMÝ

15,2 %

VEŘEJNÝ

82,4 %



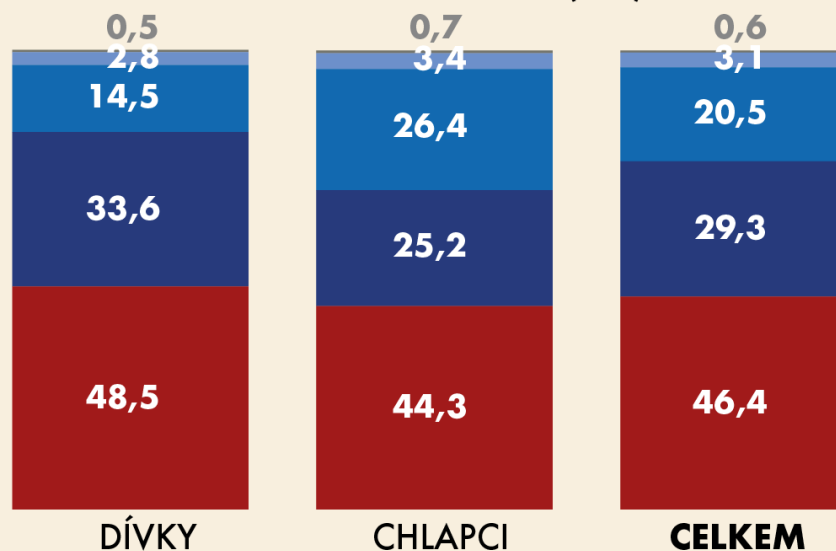
POČET UČITELŮ*

42 488,4

100%	2,60%	1,06%
100%	—	—
100%	—	—

* přepočtení na
plně zaměstnané

ŽÁCI PODLE DRUHU VZDĚLÁVÁNÍ (v %)



OSTATNÍ **2 762**

NÁSTAVBOVÉ
STUDIUM **14 461**

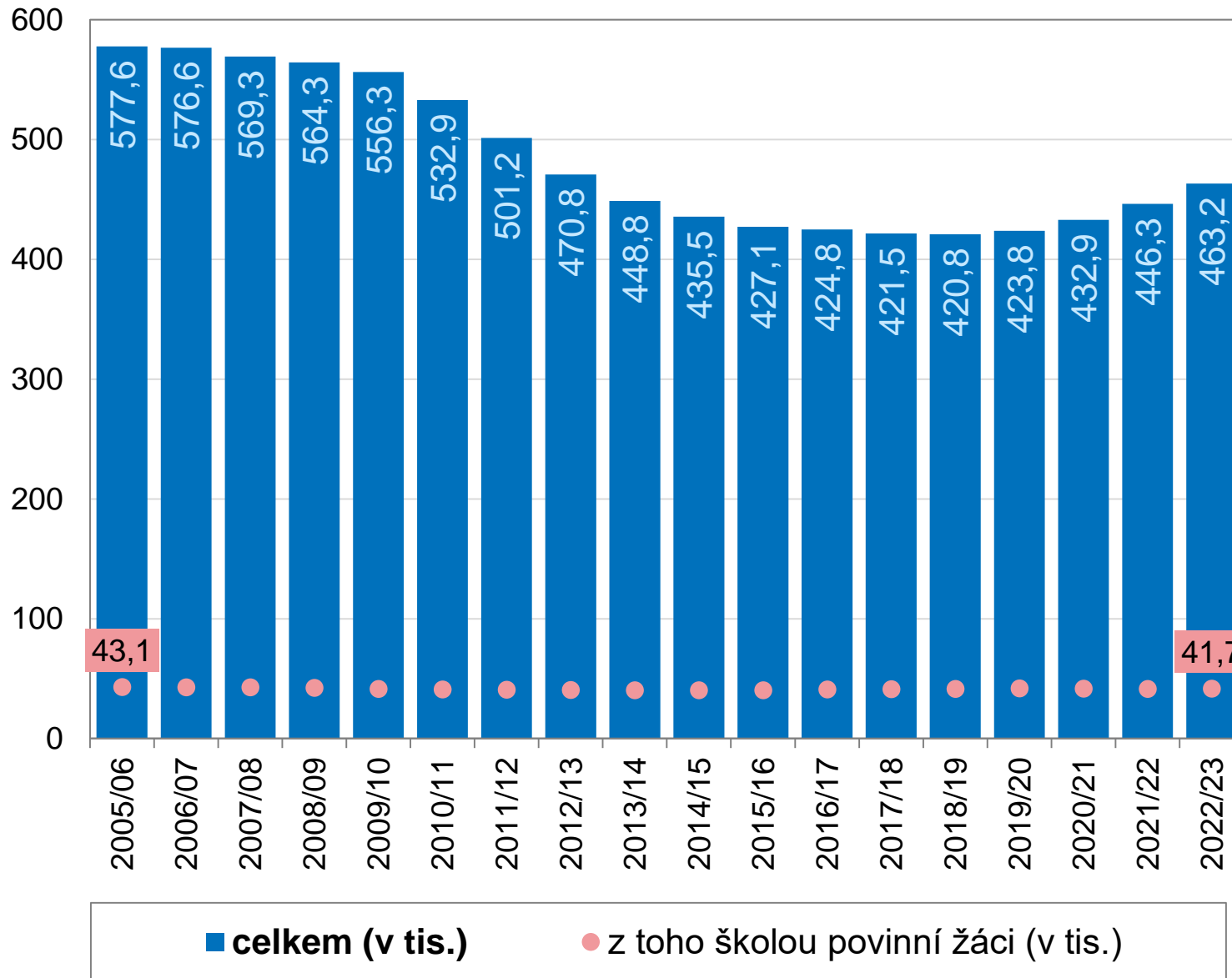
S VÝUČNÍM
LISTEM **95 054**

GYMNÁZIA **135 929**

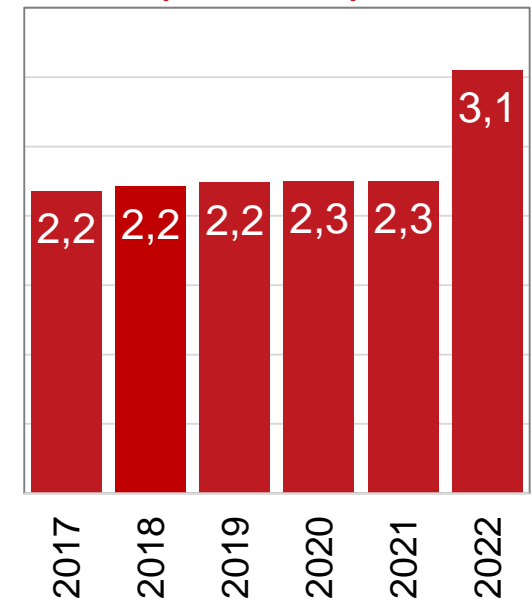
S MATURITNÍ
ZKOUŠKOU
ODBOBNÉ **214 994**

STAV K 30. 9.

Počet žáků na středních školách



Podíl cizinců (září, v %)



SKUPINY OBORŮ ODBORNÉHO VZDĚLÁVÁNÍ NA STŘEDNÍCH ŠKOLÁCH (2022/23)

TOP 5 SKUPIN OBORŮ PODLE POČTU ŽÁKŮ

S VÝUČNÍM LISTEM

POČET ŽÁKŮ




STROJÍRENSTVÍ
A STROJÍRENSKÁ
VÝROBA

17 832



GASTRONOMIE,
HOTELNICTVÍ
A TURISMUS

13 573



ELEKTROTECHNIKA,
TELEKOMUNIKAČNÍ
A VÝPOČETNÍ TECHNIKA

11 862



ZEMĚDĚLSTVÍ
A LESNICTVÍ

10 325



STAVEBNICTVÍ, GEODÉZIE
A KARTOGRAFIE

8 453

S MATURITNÍ ZKOUŠKOU

POČET ŽÁKŮ



EKONOMIKA
A ADMINISTRATIVA

32 421



INFORMATICKÉ
OBORY

17 841




OBECNĚ ODBORNÁ
PŘÍPRAVA (LYCEUM)

17 778



ZDRAVOTNICTVÍ

16 730



ELEKTROTECHNIKA,
TELEKOMUNIKAČNÍ
A VÝPOČETNÍ TECHNIKA

15 898

STAV K 30. 9.

VYSOKÉ ŠKOLY (2022)



POČET ŠKOL

56

VEŘEJNÉ

SOUKROMÉ

STÁTNÍ

26

28

2



POČET STUDENTŮ

308,8 tis.



POČET STUDENTŮ DLE DRUHU ZŘIZOVATELE ŠKOLY



276 632
VEŘEJNÝ



28 376
SOUKROMÝ



4 268
STÁTNÍ

STUDENTI DLE TYPU STUDIJNÍHO PROGRAMU* (v %)

* jeden student může studovat více programů



BAKALÁŘSKÝ



MAGISTERSKÝ



MAGISTERSKÝ
NAVAZUJÍCÍ



DOKTORSKÝ

VEŘEJNÉ ŠKOLY

58,5

12

22,9

7,4

SOUKROMÉ ŠKOLY

79,4

20,3

0,3

STÁTNÍ ŠKOLY

42,3

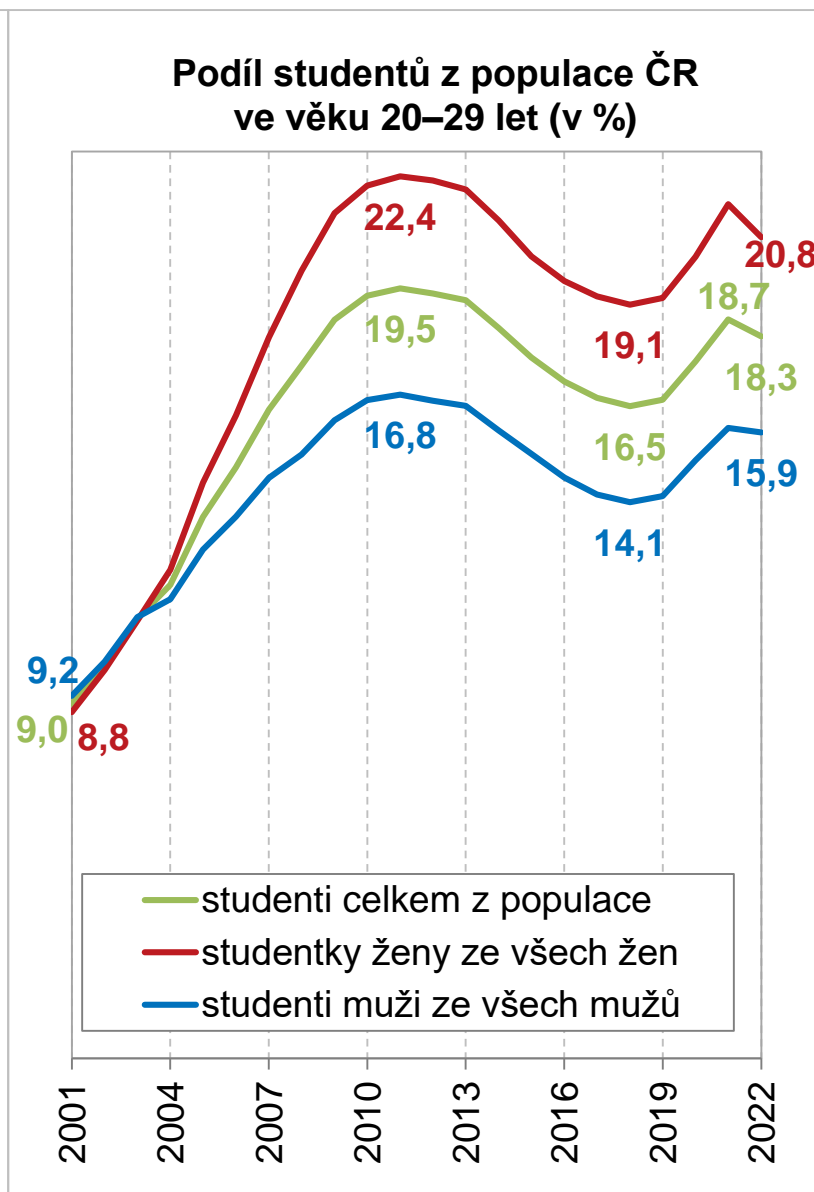
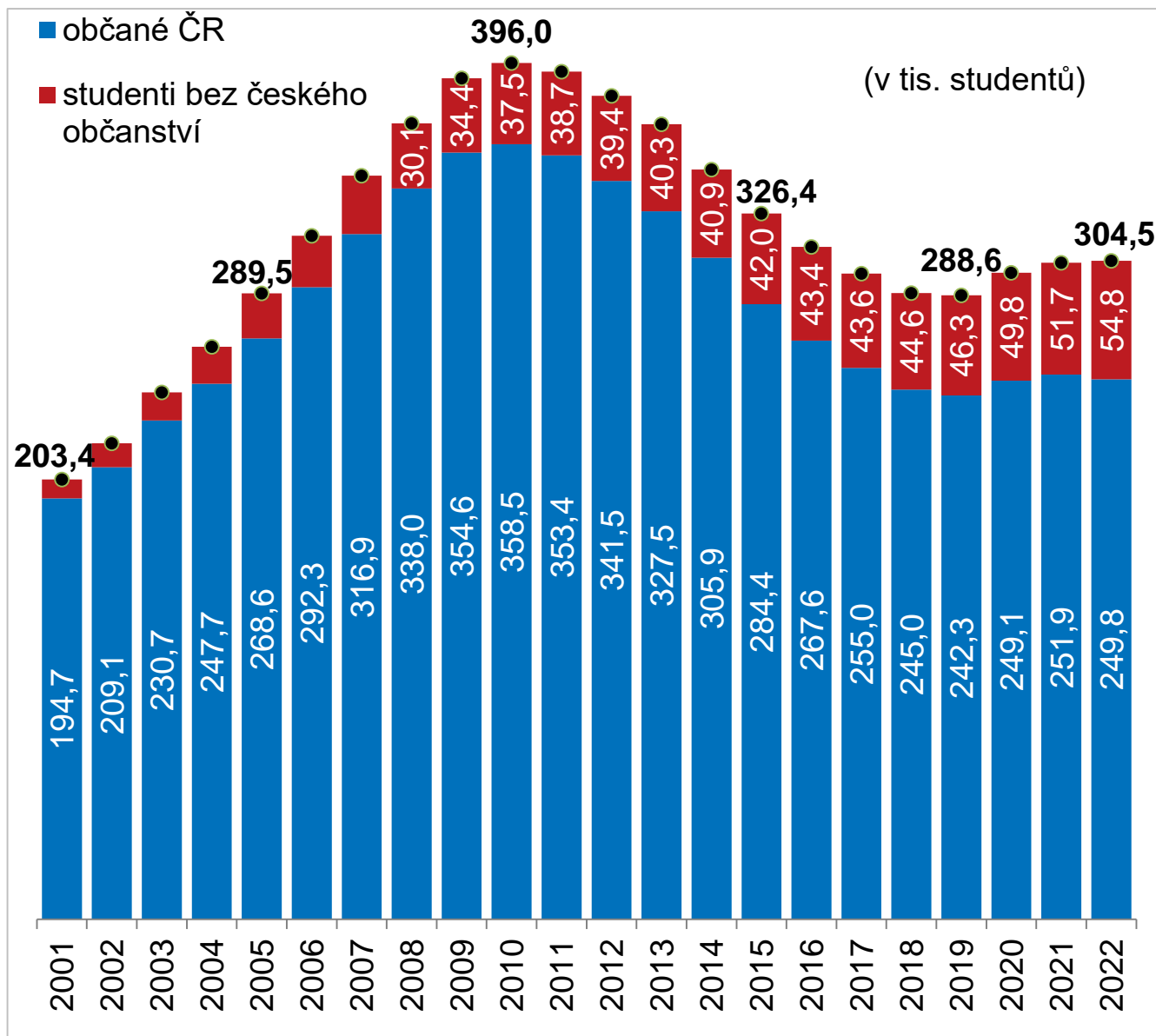
33,2

19,6

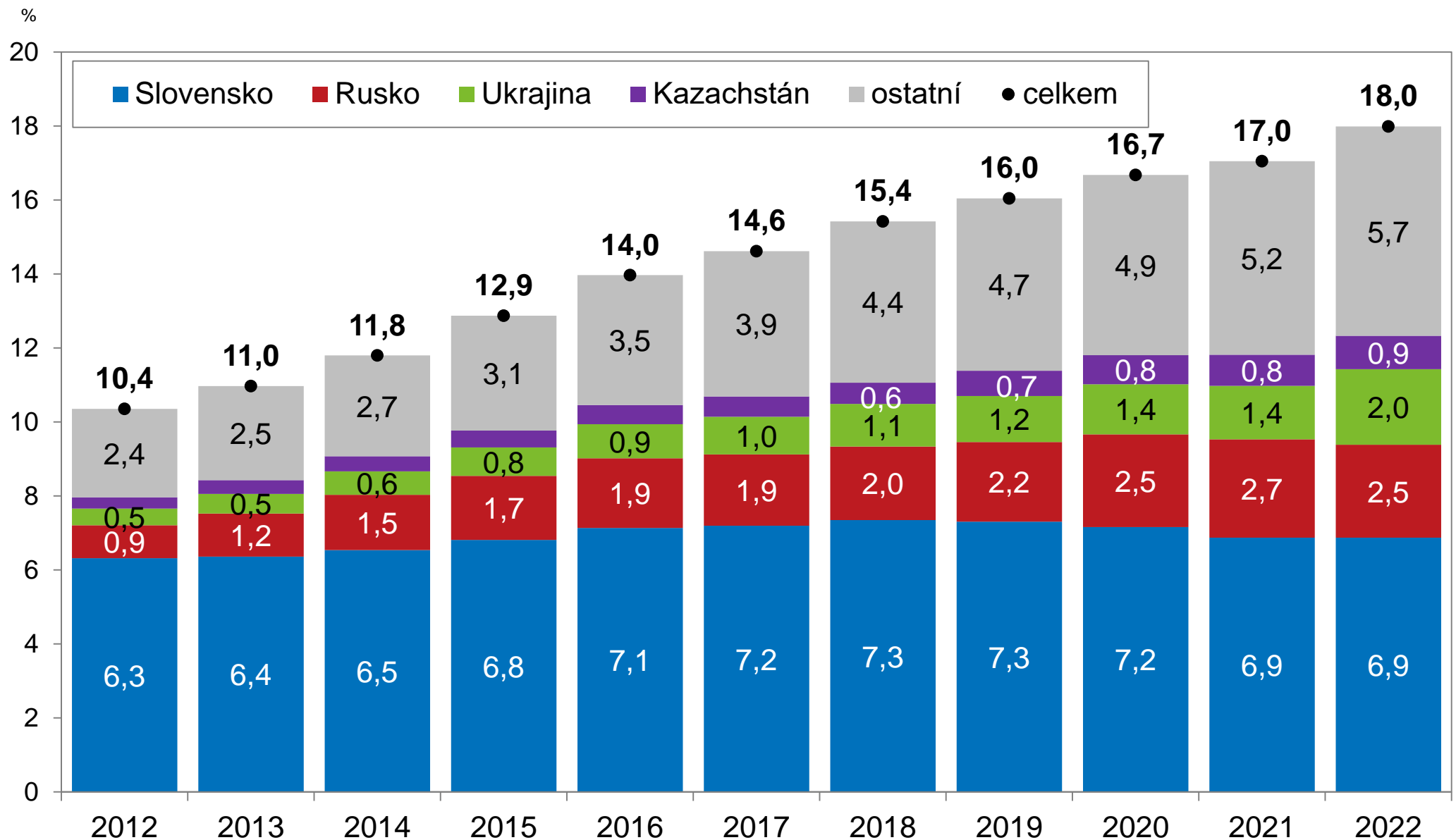
4,9

STAV K 31. 12.

Počet studentů vysokých škol



Podíl studentů cizí státní příslušnosti na vysokých školách (prosinec)



STUDENTI VŠ DLE SKUPIN OBORŮ



**POČET
STUDENTŮ**
(v tis.)

2017

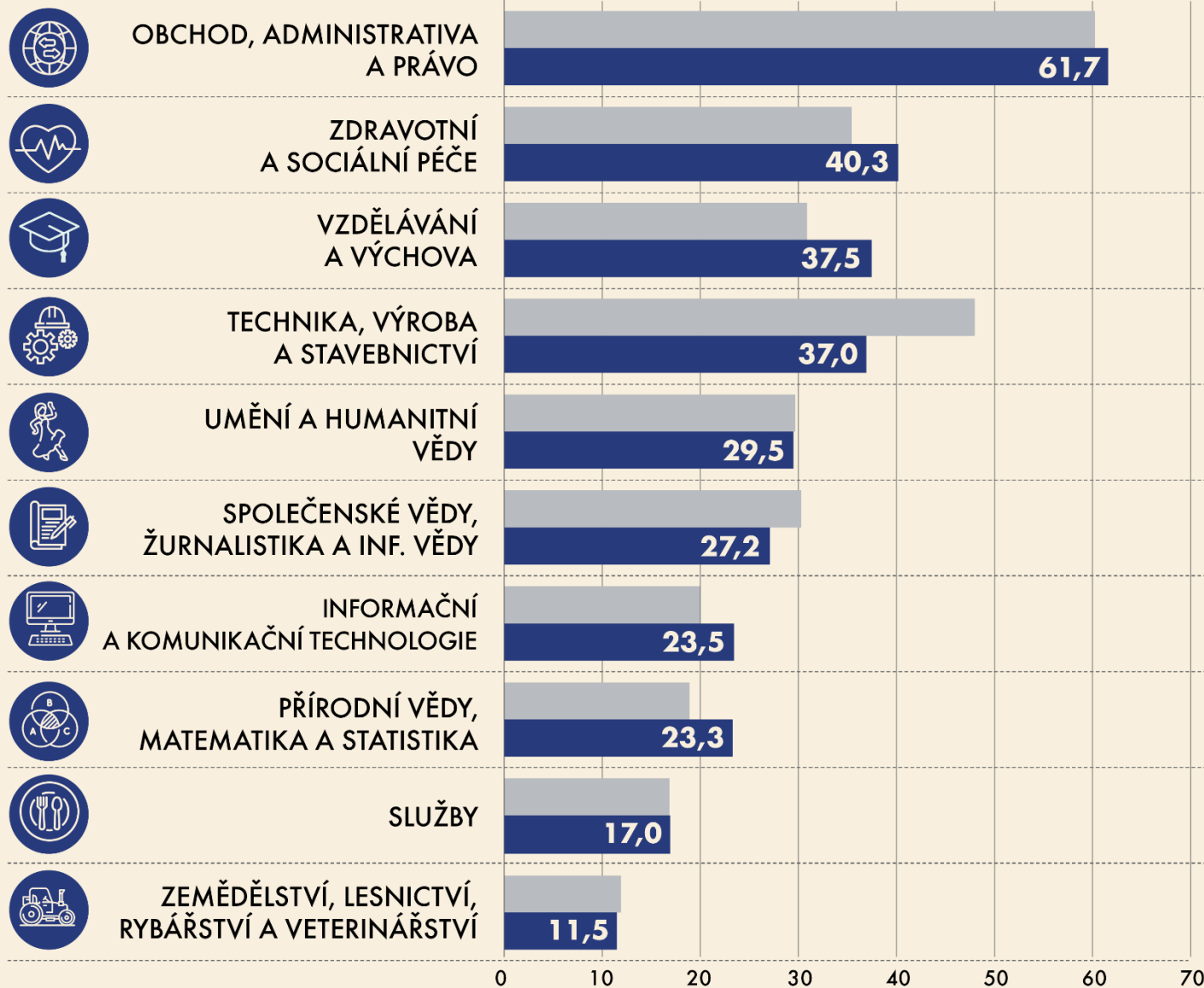
2022



**PODÍL
ŽEN**
2022



**PODÍL
CIZINCŮ**
2022



55,4 %

19,1 %

73,4 %

22,7 %

77,1 %

2,5 %

28,5 %

15,7 %

66,3 %

18,0 %

61,9 %

21,6 %

17,8 %

32,4 %

56,6 %

22,5 %

44,3 %

9,9 %

62,2 %

15,2 %

STAV K 31. 12.

Shrnutí

- Mateřské školy v minulém školním roce navštěvovalo 369 205 dětí, nejvíce od vzniku samostatné České republiky, a počet žáků základních škol překročil hranici jednoho miliónu. Meziročně se zvýšil počet dětí/žáků v MŠ (o 2,4 %), ZŠ (o 4,5 %) i SŠ (o 3,8 %), zejména ukrajinské státní příslušnosti (v ZŠ tvořili Ukrajinci 70 % všech cizinců).
- Podíl 6letých dětí v předškolním vzdělávání ze všech 6letých dětí v populaci mírně klesl, stále byl však vyšší než před pandemií (vliv přijímání ukrajinských dětí). Výrazněji než v předchozích letech se zvýšil podíl dětí s odkladem navštěvujících přípravné třídy na úkor dětí setrvávajících v MŠ.
- Střední školy v uplynulém školním roce navštěvovalo 463 200 žáků. Do prvních ročníků denního studia bylo přitom od září 2022 přijato o 9,0 tis. žáků více než v roce předchozím. Vzhledem k populačně silným ročníkům, které postupně ukončují základní vzdělávání, se v příštích několika letech počítá s dalším nárůstem počtu středoškoláků.
- Též na vysokých školách se zvýšil podíl cizinců (zejména Ukrajinců), i když již o poznání méně výrazně. Zatímco počet českých studentů se mezi posledními dvěma roky mírně snížil, celkový počet studentů se díky cizincům naopak mírně zvýšil.