

ANALÝZA

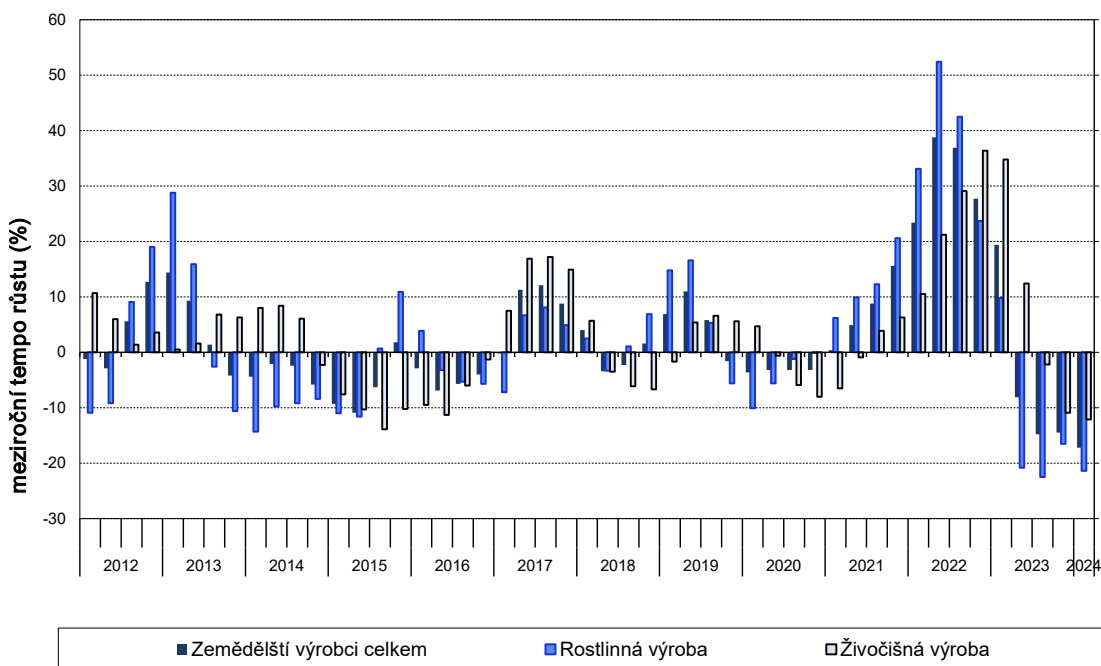
17. 4. 2024

Vývoj indexů cen výrobců v 1. čtvrtletí 2024

Ceny zemědělských výrobců se snížily v 1. čtvrtletí 2024 oproti 4. čtvrtletí 2023 o 0,7 %, meziročně byly v 1. čtvrtletí 2024 nižší o 17,2 %. Ceny průmyslových výrobců se v 1. čtvrtletí 2024 zvýšily oproti 4. čtvrtletí 2023 o 2,3 %. V 1. čtvrtletí 2024 ceny průmyslových výrobců meziročně klesly o 0,9 %. Ceny stavebních prací vzrostly v 1. čtvrtletí 2024 oproti 4. čtvrtletí 2023 o 0,2 %, meziročně byly v 1. čtvrtletí 2024 vyšší o 1,7 %. Ceny tržních služeb pro podniky vzrostly v 1. čtvrtletí 2024 oproti 4. čtvrtletí 2023 o 1,1 %, meziročně byly v 1. čtvrtletí 2024 vyšší o 4,5 %.

Ceny zemědělských výrobců se v 1. čtvrtletí 2024 oproti 4. čtvrtletí 2023 snížily o 0,7 %. Ceny zemědělských výrobců byly v 1. čtvrtletí 2024 meziročně nižší o 17,2 %. Ceny v rostlinné výrobě klesly o 21,4 % v důsledku nižších cen olejnin o 24,0 % a obilovin o 34,1 %. Vzrostly ceny ovoce o 50,7 %, brambor o 26,2 % a zeleniny o 8,4 %. Ceny v živočišné výrobě se snížily o 12,1 %, klesly ceny vajec o 25,1 %, mléka o 17,2 %, drůbeže o 8,7 % a skotu o 0,7 %. Vyšší byly ceny prasat, a to o 2,9 %.

Graf 1 Meziroční změny cen zemědělských výrobců



V 1. čtvrtletí 2024 vzrostly ceny průmyslových výrobců oproti 4. čtvrtletí 2023 o 2,3 %. Zvýšily se ceny přírodní vody, úpravy a rozvodu vody a obchodu s vodou prostřednictvím sítí o 9,2 %, elektřiny plynu, páry a klimatizovaného vzduchu o 8,8 % a oprav, údržby a instalace strojů a zařízení o 2,6 %. Klesly ceny ropy a zemního plynu o 11,9 %, černého a hnědého uhlí a lignitu

ANALÝZA

o 4,6 % a koxsu a rafinovaných ropných produktů. Ceny potravinářských výrobků se snížily o 0,1 %.

Tab. 1: Indexy cen průmyslových výrobců, mezičtvrtletní srovnání

Kód	Název	Rok			
		2023			2024
		2.čtvrtletí	3.čtvrtletí	4.čtvrtletí	1.čtvrtletí
	Ú H R N	97,4	99,6	99,7	102,3
B	Těžba a dobývání	101,7	98,5	100,8	97,9
C	Výrobky a služby zpracovatelského průmyslu	98,4	99,7	99,7	100,5
D	Elektřina, plyn, pára a klimatizovaný vzduch	93,7	99,4	99,5	108,8
E	Zásobování vodou; služby související s odpadními vodami	100,0	100,0	100,0	109,2

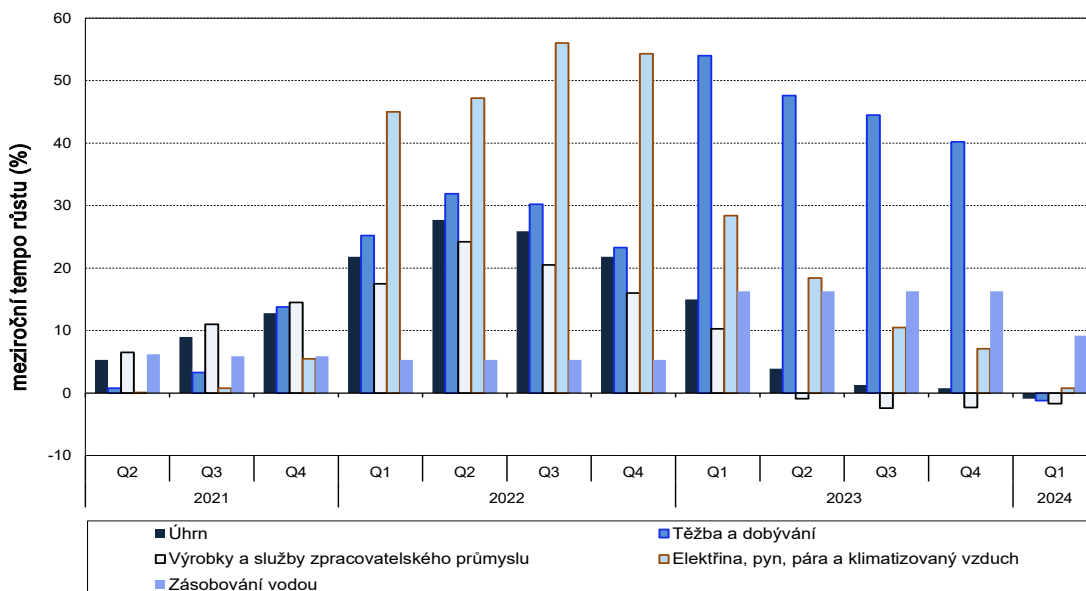
Meziročně ceny průmyslových výrobců v 1. čtvrtletí 2024 klesly o 0,9 % (ve 4. čtvrtletí 2023 vzrostly o 0,8 %). Snížily se ceny ropy a zemního plynu o 20,0 %, dřeva a dřevěných a korkových výrobků o 16,8 %, papíru a výrobků z papíru o 12,3 % a základních kovů o 10,4 %. Ceny potravinářských výrobků byly nižší o 5,4 %. Vzrostly ceny přírodní vody, úpravy a rozvodu vody a obchodu s vodou prostřednictvím sítí o 9,2 %, nápojů o 6,2 % a elektřiny, plynu, páry a klimatizovaného vzduchu o 0,8 %.

Tab. 2: Indexy cen průmyslových výrobců, meziroční srovnání

Kód	Název	Rok				
		2023	2024			
		4.čtvrtletí	leden	únor	březen	1.čtvrtletí
	Ú H R N	100,8	98,2	99,1	100,0	99,1
B	Těžba a dobývání	140,2	98,7	99,6	98,0	98,8
C	Výrobky a služby zpracovatelského průmyslu	97,7	97,5	98,3	99,1	98,3
D	Elektřina, plyn, pára a klimatizovaný vzduch	107,1	99,3	100,7	102,6	100,8
E	Zásobování vodou; služby související s odpadními vodami	116,3	109,2	109,2	109,2	109,2

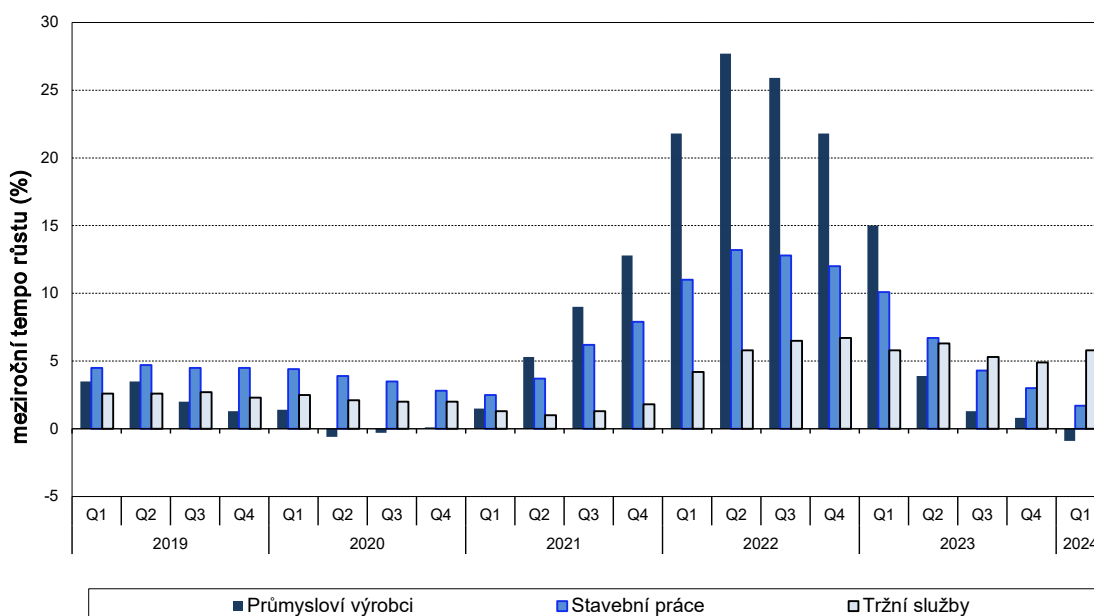
ANALÝZA

Graf 2 Meziroční změny cen průmyslových výrobců



Ceny **stavebních prací** byly dle odhadů v 1. čtvrtletí 2024 proti zpřesněnému 4. čtvrtletí 2023 vyšší o 0,2 %, ceny materiálů a výrobků spotřebovávaných ve stavebnictví vzrostly o 0,6 %. Ceny **stavebních prací** byly dle odhadů v 1. čtvrtletí 2024 proti zpřesněnému 1. čtvrtletí 2023 vyšší o 1,7 %, ceny materiálů a výrobků spotřebovávaných ve stavebnictví klesly o 1,6 %.

Graf 3 Meziroční změny cen výrobců



Oddělení informačních služeb – ústředí

Informace o inflaci, HDP, obyvatelstvu, průměrných mzdách a mnohé další najdete na stránkách Českého statistického úřadu: www.czso.cz | tel.: 274 052 304, e-mail: infoservis@czso.cz

ANALÝZA

Ceny **tržních služeb pro podniky** se v **1. čtvrtletí 2024** proti **4. čtvrtletí 2023** zvýšily o 1,1 %. Vzrostly ceny za služby v oblasti zaměstnání o 6,9 %, za služby v oblasti nemovitostí o 4,4 %, za vydavatelské služby o 3,0 % a poštovní a kurýrní služby o 2,2 %. Klesly ceny za reklamní služby a průzkum trhu o 7,0 % a služby v pozemní dopravě o 0,6 %. Ceny tržních služeb pro podniky nezahrnující reklamní služby byly vyšší o 1,7 %.

V 1. čtvrtletí 2024 proti stejnému období roku 2023 byly ceny **tržních služeb pro podniky** vyšší v úhrnu o 4,5 %. Ceny za reklamní služby a průzkum trhu se zvýšily o 12,4 %, za služby v oblasti zaměstnání o 11,6 %, za poštovní a kurýrní služby o 8,4 %, za služby v oblasti nemovitostí o 7,8 % a za služby v pozemní dopravě o 2,5 %. Ceny tržních služeb pro podniky nezahrnující reklamní služby byly vyšší o 4,0 %.

Kontaktní osoba:

Ing. Miloslav Beránek

Oddělení statistiky cen průmyslu a zahraničního obchodu ČSÚ

E-mail: miloslav.beranek@czso.cz

Tel.: 274 052 665