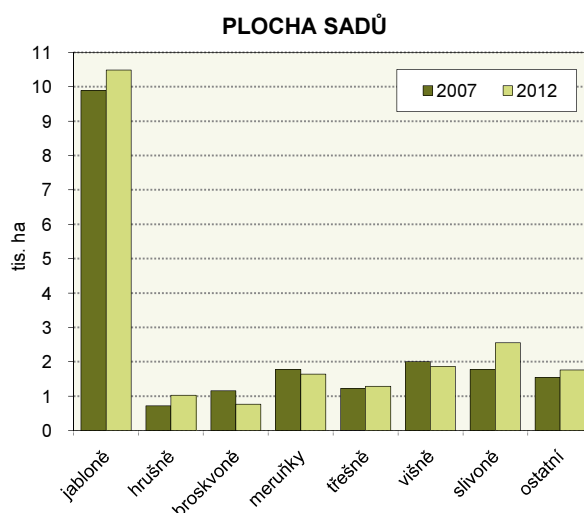
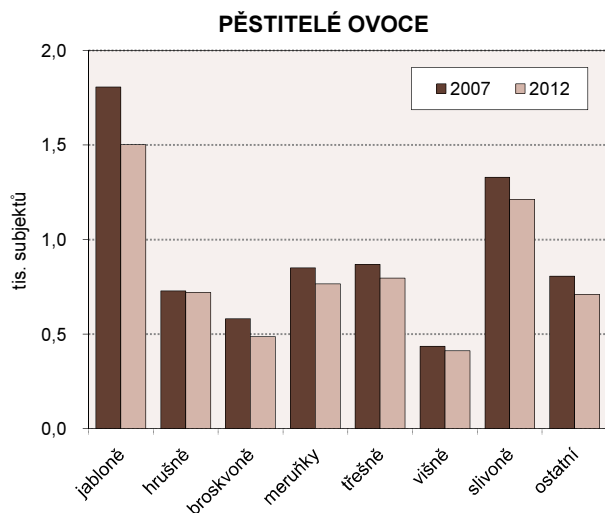


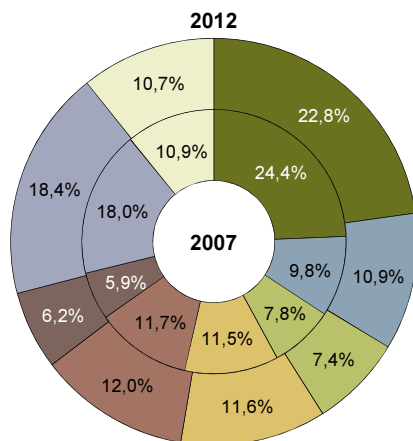
3-1. Základní údaje o ovocných sadech v roce 2007 a 2012

	Pěstitelé ovoce ¹⁾		Ovocné stromy		Plocha sadů (ha)	
	2007	2012	2007	2012	2007	2012
Celkem	2 811	2 388	20 583 953	21 034 322	20 077,09	21 346,53
v tom ovocné stromy:						
jabloně	1 807	1 502	11 043 861	11 760 144	9 891,81	10 487,01
hrušně	729	720	540 853	914 376	714,83	1 025,96
broskvoně	581	487	555 096	344 191	1 148,15	761,38
meruňky	850	765	684 669	584 624	1 778,06	1 636,88
třešně	868	796	398 855	447 095	1 221,70	1 278,17
višně	435	411	966 325	812 448	2 003,92	1 857,82
slivoně	1 330	1 212	734 142	1 068 668	1 779,09	2 545,10
ostatní ovocné stromy a keře	807	709	5 660 152	5 102 776	1 539,53	1 754,21

¹⁾ pěstitel, který pěstuje více druhů, je započítán u každého ovocného druhu



STRUKTURA PĚSTITELŮ OVOCE



STRUKTURA SADŮ

