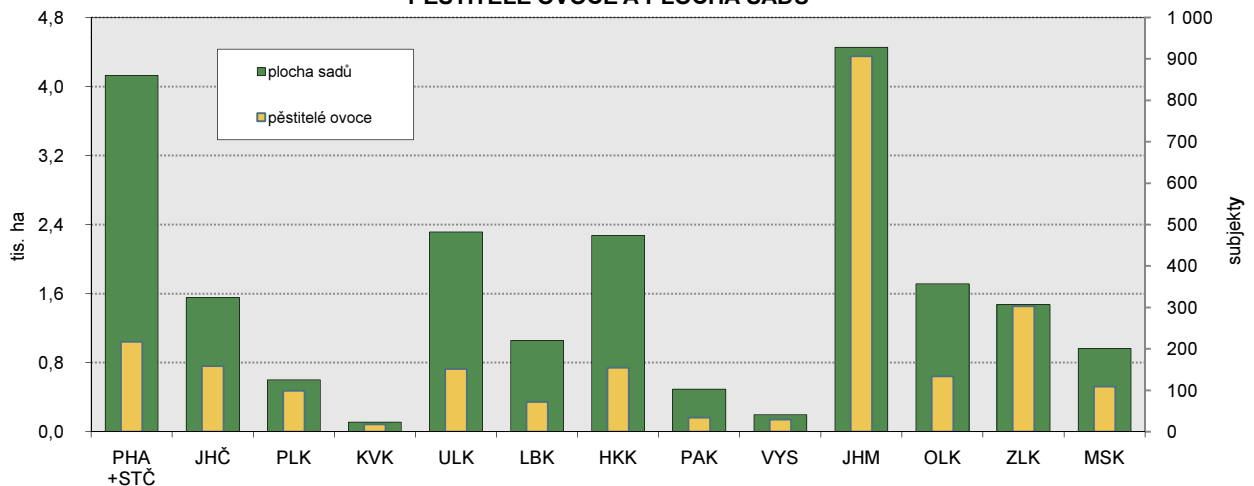


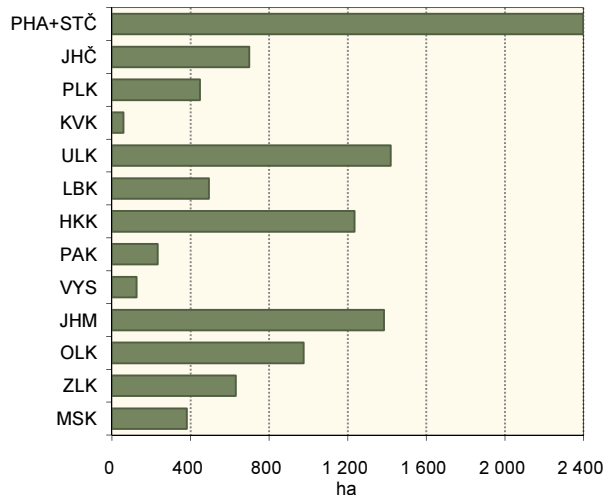
2-1. Pěstitelé ovoce a plocha sadů podle krajů

	Pěstitelé ovoce	Plocha sadů celkem (ha)	v tom						
			jabloně	hrušně	broskvně	meruňky	třešně	višně	slivoně
Česká republika	2 388	21 346,53	10 487,01	1 025,96	761,38	1 636,88	1 278,17	1 857,82	2 545,10
kraj:									
Hl. m. Praha a Středočeský	217	4 129,35	2 399,16	213,22	118,02	66,19	326,24	448,63	194,16
Jihočeský	159	1 556,55	699,66	32,09	0,41	0,50	179,68	197,23	250,98
Plzeňský	99	600,48	448,50	15,64	0,60	0,25	32,23	17,58	68,69
Karlovarský	18	113,57	58,66	3,05	-	-	24,13	5,37	22,05
Ústecký	152	2 313,80	1 419,77	241,61	35,22	124,11	107,64	170,70	129,49
Liberecký	72	1 057,58	494,26	36,74	0,16	1,04	50,45	142,79	88,49
Královéhradecký	155	2 275,19	1 234,35	116,52	30,85	16,22	169,30	208,06	219,51
Pardubický	34	495,38	233,12	18,05	0,58	1,91	44,69	19,84	96,26
Vysočina	30	198,50	125,87	2,30	0,77	5,08	1,18	5,15	14,59
Jihomoravský	906	4 454,74	1 385,62	88,79	550,53	1 334,77	161,21	387,56	362,65
Olomoucký	134	1 712,65	976,52	47,01	7,82	25,64	61,88	143,99	272,82
Zlínský	303	1 474,09	630,34	36,87	13,77	49,07	63,27	38,12	619,91
Moravskoslezský	109	964,65	381,18	174,07	2,65	12,10	56,27	72,80	205,50

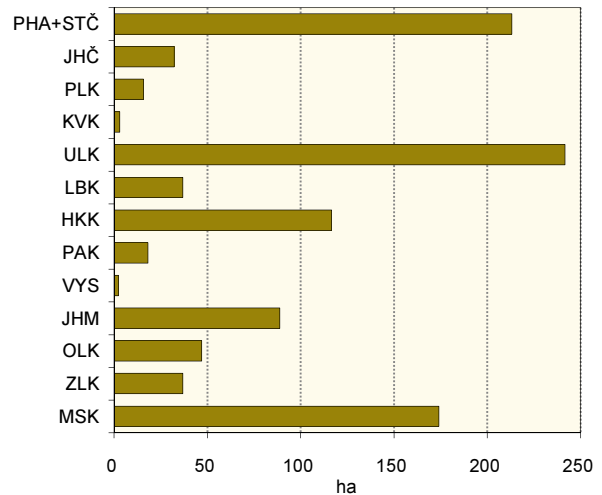
PĚSTITELÉ OVOCE A PLOCHA SADŮ



SADY JABLONÍ

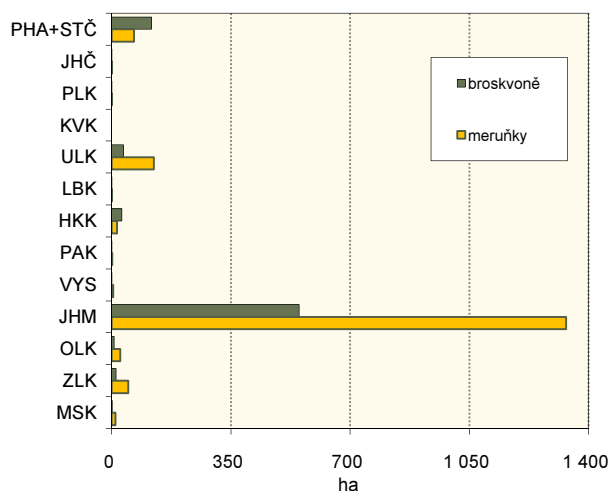


SADY HRUŠNÍ

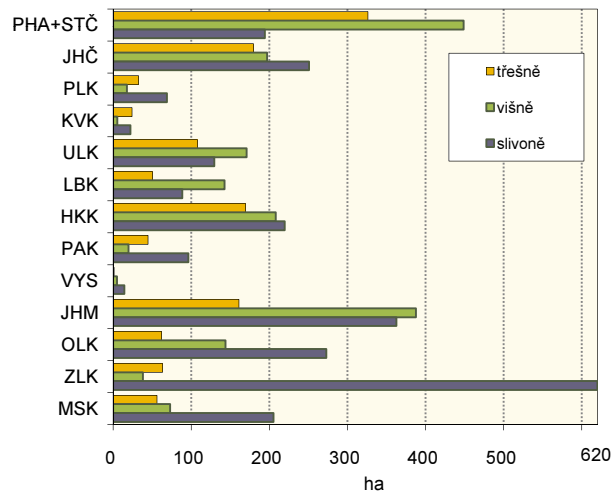


v tom									
ořešák vlašský	líška obecná	mandloň	rybíz			angrešt	ostružiník	maliník	
			bílý	červený	černý				
225,32	39,01	2,29	7,90	929,26	398,05	7,70	3,15	141,53	Česká republika
32,30	14,48	i. d.	.	169,38	28,40	0,21	1,60	117,32	kraj: Hl. m. Praha a Středočeský
1,00	0,28	-	2,19	171,53	17,98	0,23	.	2,74	Jihočeský
8,05	0,13	-	.	0,24	8,48	0,05	i. d.	0,03	Plzeňský
0,17	0,14	-	-	.	-	-	-	-	Karlovarský
18,89	i. d.	-	i. d.	45,99	13,16	3,58	-	i. d.	Ústecký
45,79	0,21	i. d.	1,78	86,52	109,26	0,06	i. d.	i. d.	Liberecký
4,29	0,22	-	.	182,41	90,89	-	i. d.	2,55	Královéhradecký
0,97	i. d.	-	-	61,11	18,68	i. d.	-	-	Pardubický
1,57	i. d.	-	-	i. d.	41,65	i. d.	-	i. d.	Vysočina
84,85	21,07	2,22	0,07	67,46	5,85	0,49	0,97	0,63	Jihomoravský
1,96	0,05	.	i. d.	112,76	48,89	1,83	0,15	11,32	Olomoucký
16,73	0,75	.	0,21	1,63	1,63	0,37	0,18	1,22	Zlínský
8,75	1,61	-	0,03	30,13	13,18	0,68	0,16	5,54	Moravskoslezský

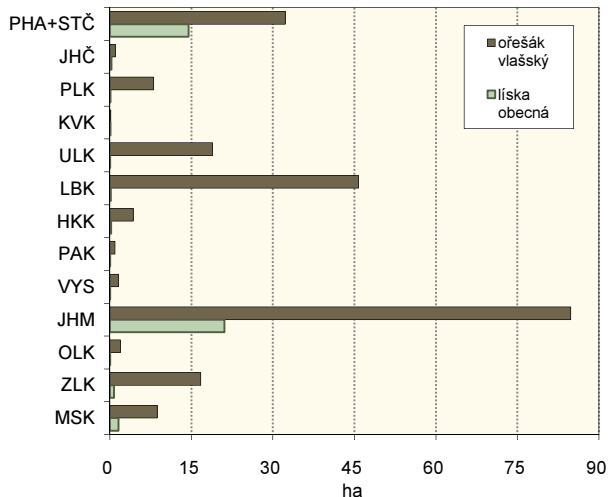
SADY BROSKVONÍ A MERUNĚK



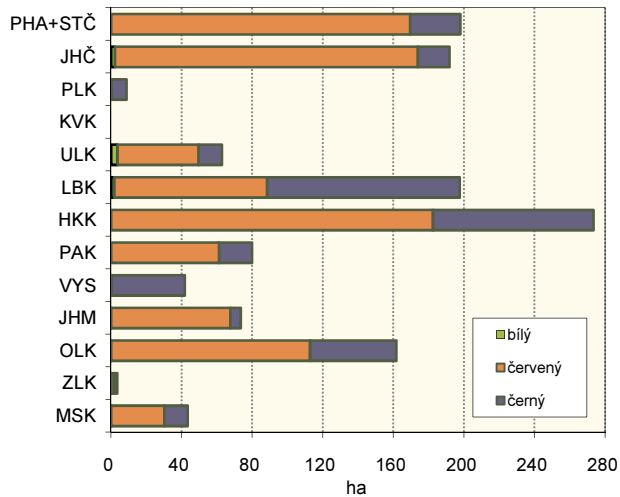
SADY TŘEŠNÍ, VIŠNĚ A SLIVONÍ



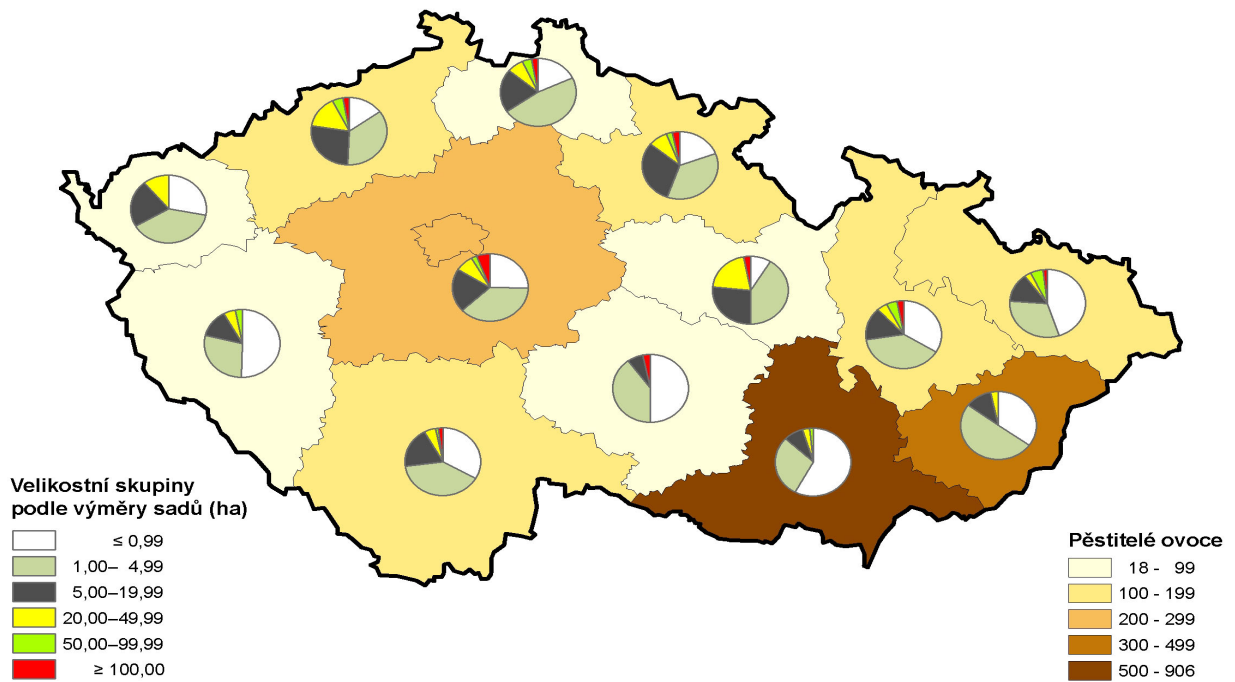
SADY OŘEŠÁKU A LÍSKY



SADY RYBÍZU



PĚSTITELÉ OVOCE A JEJICH STRUKTURA PODLE VÝMĚRY SADŮ



PLOCHA SADŮ A STRUKTURA OVOCNÝCH STROMŮ PODLE DRUHŮ

