

## Životní situace z hlediska příjmu

### SOUHRN

Země západní a severní Evropy ve výši průměrné měsíční mzdy předstihují státy jižní a východní Evropy. Například Švýcarsko předstihuje Rumunsko 10,6krát a Českou republiku 4,9krát v roce 2009.

Ženy seniorky (65+) jsou chudobou ohroženy více než muži senioři. Jak chudobou, tak materiální deprivací jsou nejvíce ohroženi jak muži, tak ženy v Bulharsku.

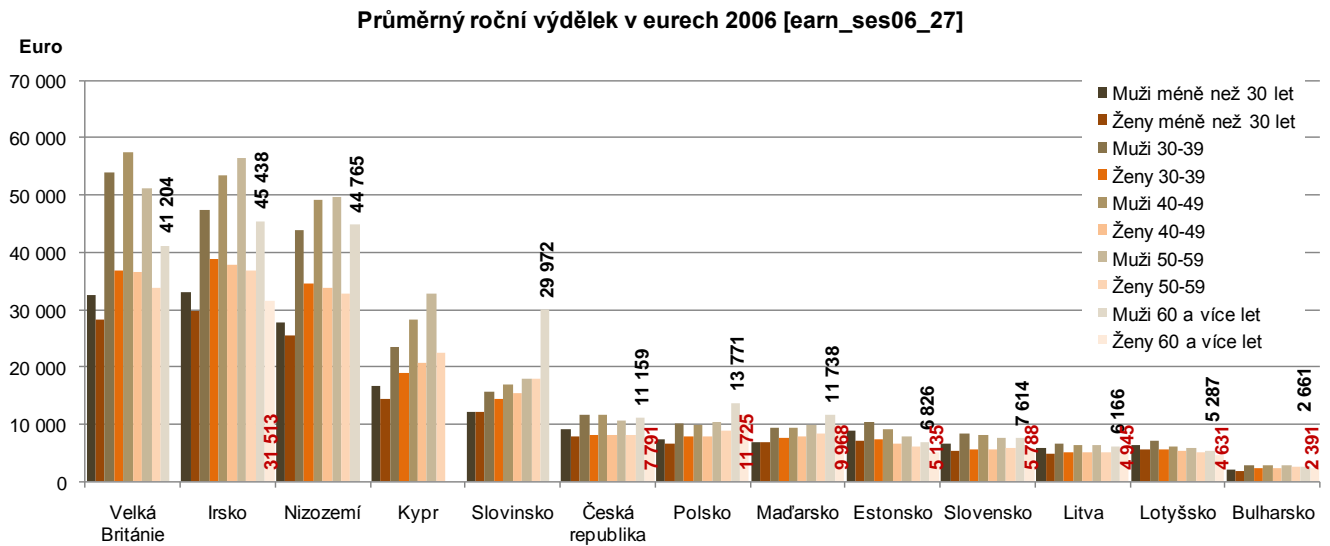
Mediánový čistý roční příjem populace ve věku 55-64 let je nejvyšší v Lucembursku, Švýcarsku a Norsku, kde dosahuje více než 37 000 eur u mužů a více než 35 000 eur u žen. Čeští muži v tomto věku vydělávají 7 756 eur ročně a ženy 7 140 eur (v roce 2010).

K největšímu propadu čistého ročního mediánového příjmu u populace 75 a víceletých oproti populaci 55 - 64letých dochází ve Francii (na 66,2 % muži, na 60,8 % ženy z úrovně příjmu ve věku 55-64 let), ve Švýcarsku (na 66,5 % muži, 60,3 % ženy) a v Bulharsku (70,7 % muži a 62,5 % ženy). Naopak v Maďarsku, Polsku a Litvě si muži drží příjem nad 94 %, ženy nad 75 %.

K největšímu propadu příjmu penzionovaných mužů ve věku 65-74 let oproti příjmu pracujících osob ve věku 50 až 59 let v roce 2010 došlo v Chorvatsku, Dánsku a na Islandu (na 37 - 44 %). U žen je nejvyšší propad příjmu v Chorvatsku, Bulharsku, Slovinsku a Řecku (na 37 - 48 %). K nejmenšímu propadu příjmu u žen došlo v Lucembursku (na 74 %).

# 1. Průměrný roční výdělek

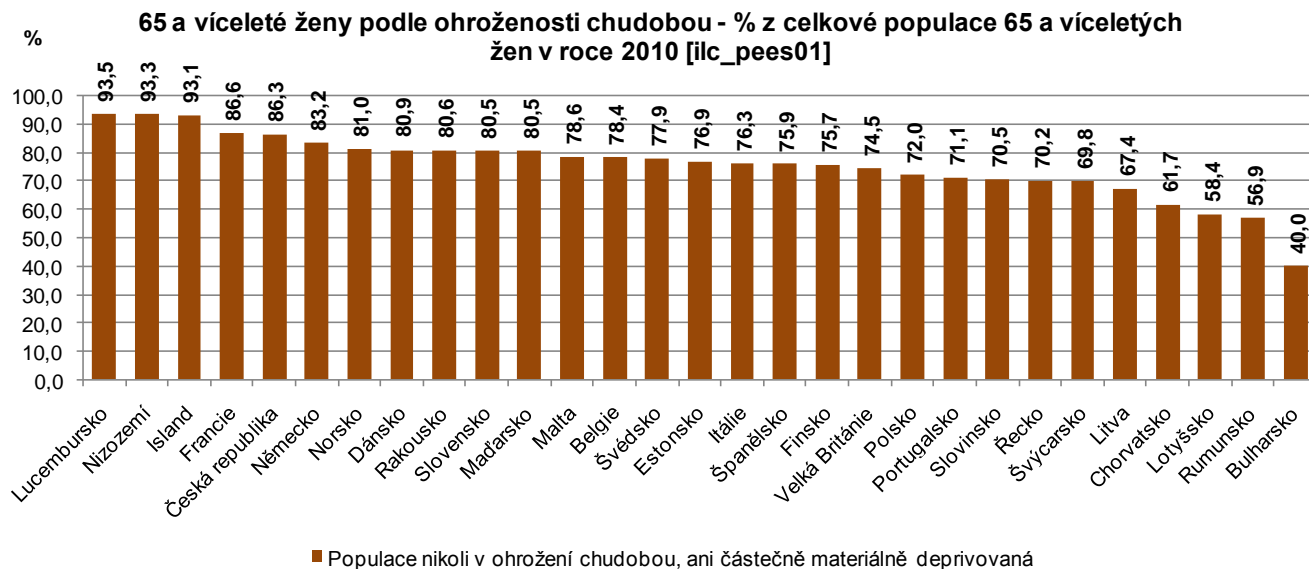
Graf 45:



Průměrný roční výdělek v eurech populace podle věku v roce 2006 byl vyšší u mužů ve všech věkových kategoriích než u žen ve všech sledovaných státech. Muži a ženy ve věku 60 a více let měli v roce 2006 průměrný výdělek nejvyšší v západoevropských zemích, nejnižší ve východní části Evropy (od 45 438 Euro u mužů v Irsku po 2 391 Euro u žen v Bulharsku). V České republice 60 a víceletí muži pobírali 11 159 Euro a ženy 7 791 Euro.

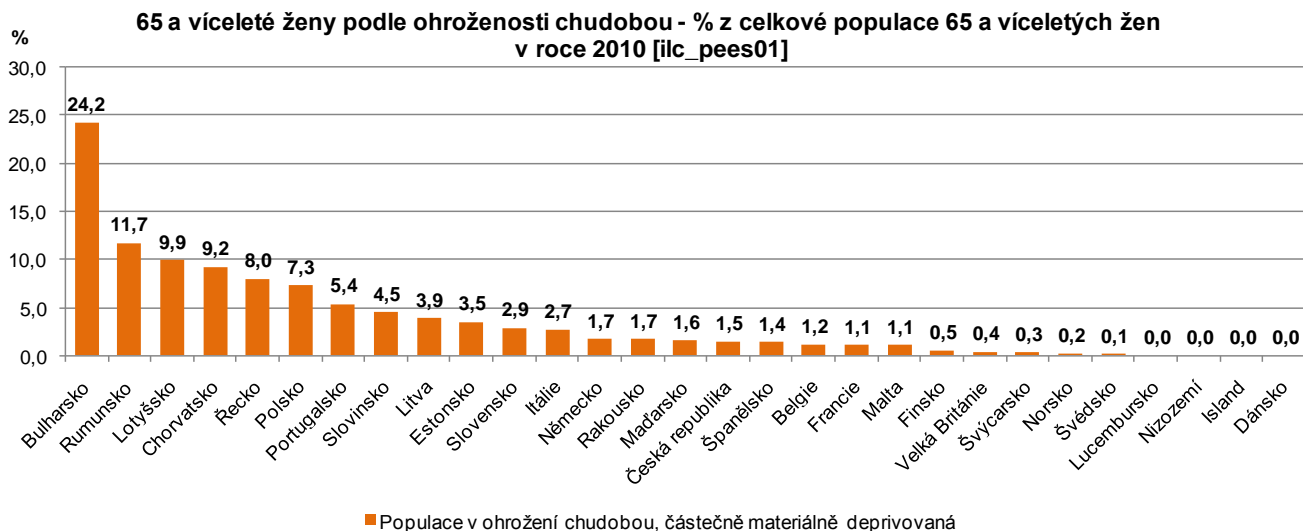
## 2. Ohrožení chudobou

Graf 46:



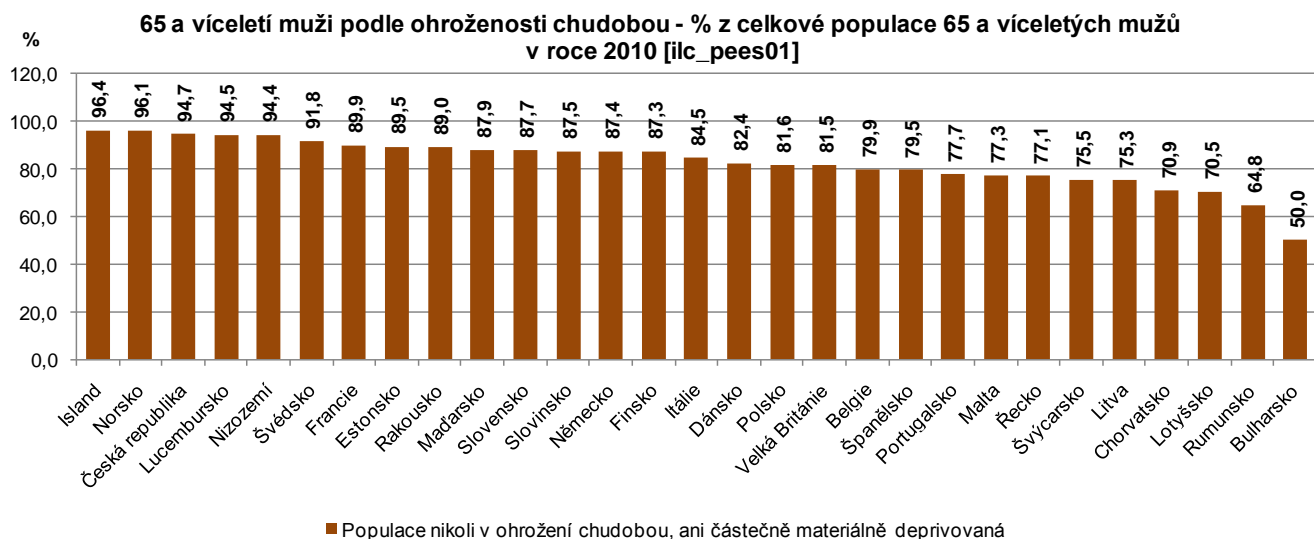
Ženy ve věku 65 a více let, které nejsou ohrožené chudobou, ani nejsou částečně materiálně deprivované, zauímají vůči celkové populaci pouze 40,0 % v Bulharsku, 56,9 % v Rumunsku a 58,4 % v Lotyšsku (rok 2010). Nejlepší je situace v Lucembursku, Nizozemí a Islandu, kde 65 a víceletých žen, které nejsou ohroženy chudobou, ani materiálně deprivované je více než 93 %. V České republice je to 86,3 %.

Graf 47:



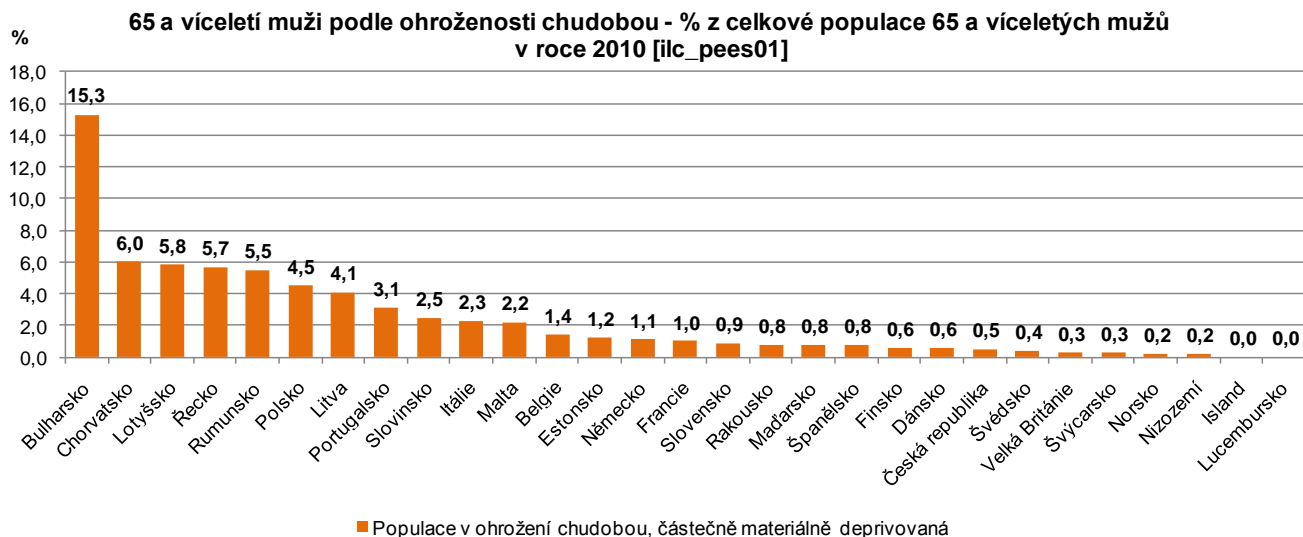
V roce 2010 byly ženy ohroženy chudobou a částečně i materiálně deprivované nejvíce v Bulharsku (24,2 %), Rumunsku (11,7 %), Lotyšsku (9,9 %), Chorvatsku (9,2 %) a Řecku (8,0 %). Naopak nejprůzračnější situace v tomto směru byla v Lucembursku, Nizozemí, na Islandu a v Dánsku, kde populace žen 65 a víceletých nestrádá. V České republice bylo ohroženo chudobou a současně částečnou materiální deprivací 1,5 % žen.

Graf 48:



65 a víceletých mužů, kteří v roce 2010 nebyli ani ohroženi chudobou, ani částečně materiálně deprivovaní bylo v Bulharsku 50,0 %, v Rumunsku 64,8 %, v Lotyšsku 70,5 % a v Chorvatsku 70,9 %. V Nizozemí, Lucemburku, České republice a na Islandu chudobou ani materiální deprivací nebylo ohroženo více než 90 % mužů.

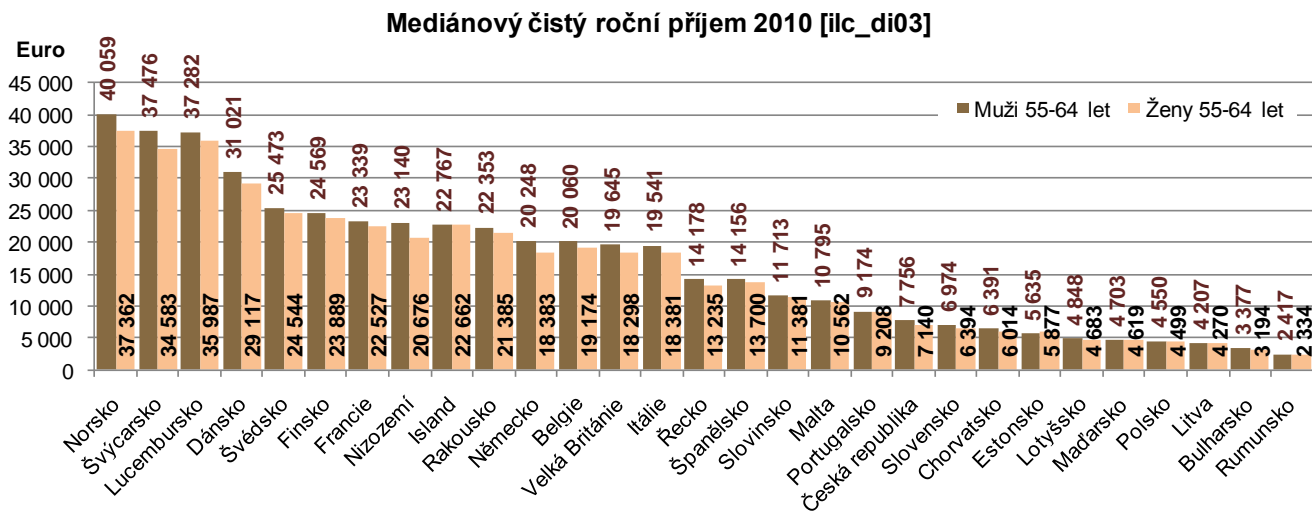
Graf 49:



Výrazně více než v ostatních státech je ohrožení chudobou a materiální deprivací patrné v Bulharsku, kde se s tímto problémem potýkalo v roce 2010 15,3 % 65 a víceletých mužů. V Chorvatsku to bylo 6,0 %, v Lotyšsku 5,8 %, v Řecku 5,7 % a v Rumunsku 5,5 %. Naopak na Islandu a v Lucembursku muži chudobou ani materiální deprivací ohrožení nebyli, v České republice 0,5 %.

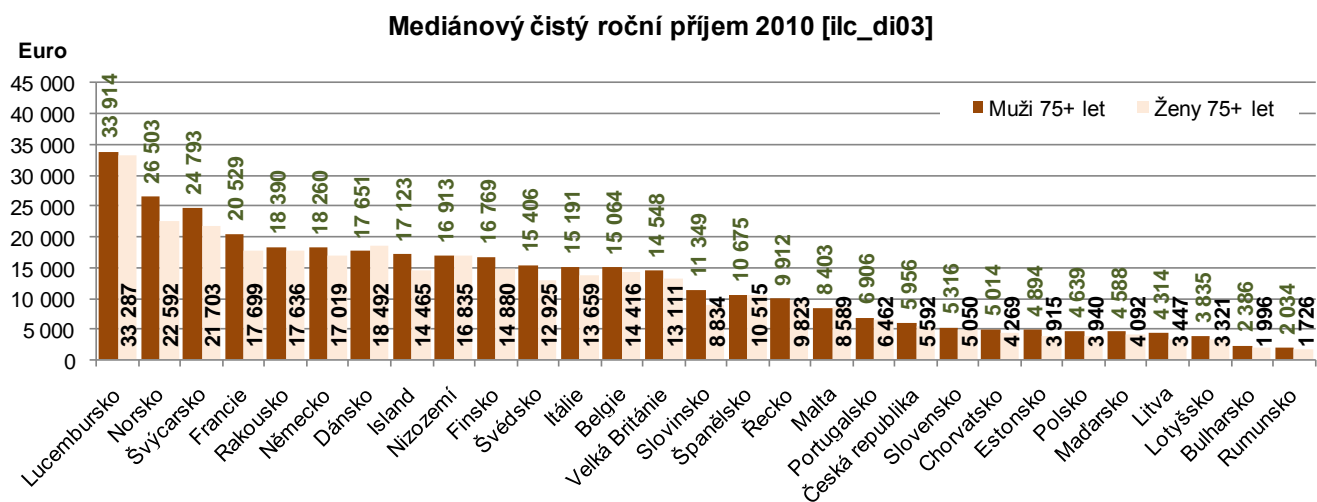
### 3. Porovnání a propad příjmu starší populace

Graf 50:



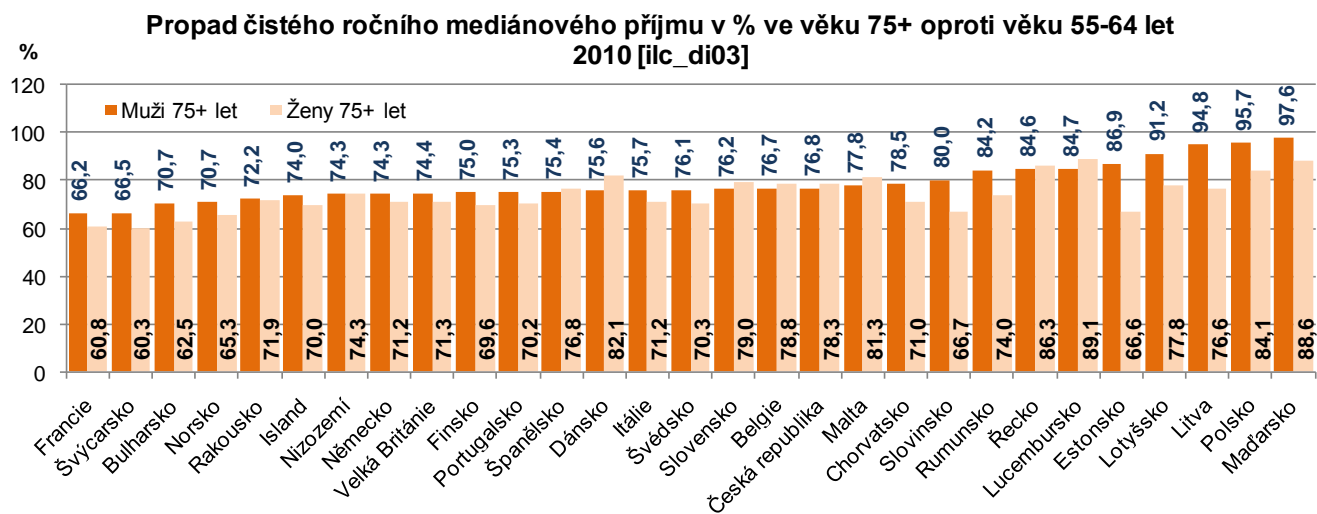
Mediánový čistý roční příjem populace ve věku 55-64 let je nejvyšší v Lucembursku, Švýcarsku a Norsku, kde dosahuje více než 37 000 eur u mužů a více než 35 000 eur u žen. Čeští muži v tomto věku mají čistý příjem 7 756 eur ročně a ženy 7 140 eur (v roce 2010). Nejhůře z Evropských zemí jsou v tomto směru na tom Rumuni a Bulhaři, kde roční čistý mediánový příjem je u mužů pouze 2 417 eur (muži v Bulharsku) a 2 334 eur (ženy v Bulharsku).

Graf 51:



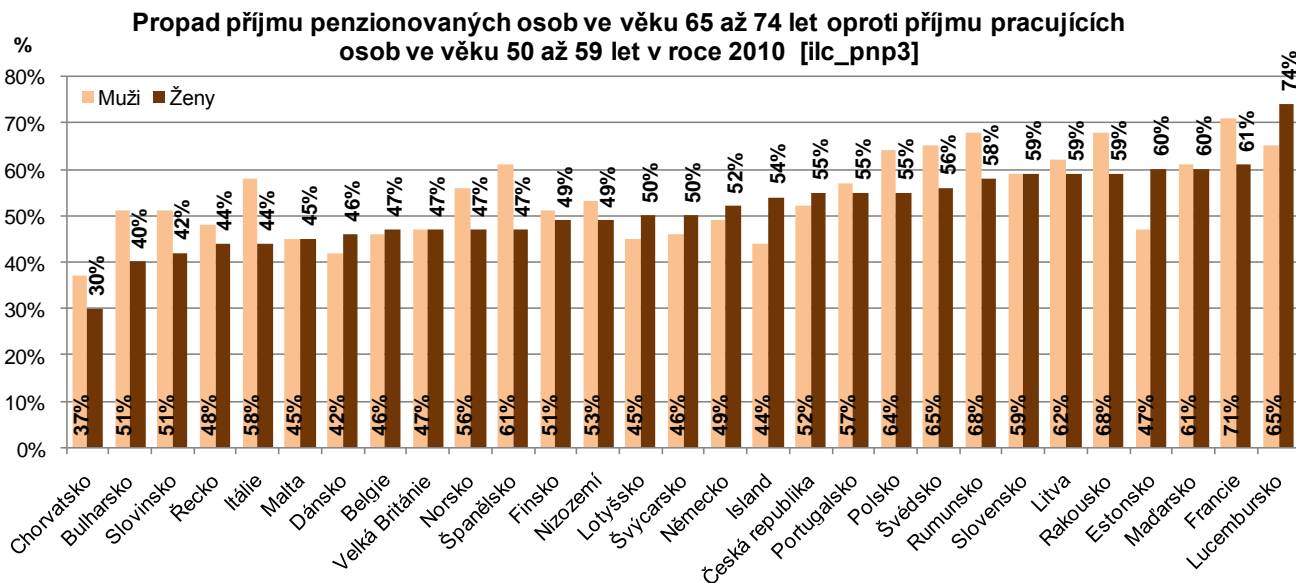
Mediánový čistý roční příjem je v obou případech, jak u populace 55-64letých, tak 75 a víceletých nižší u žen než u mužů. Vyšší čistý roční mediánový příjem mají senioři obývající severní a západní Evropu. Obyvatelé jižních států a východní Evropy mají příjmy nižší až 19,3 krát (ženy v Rumunsku oproti ženám v Lucembursku ve věku 75 a více let).

Graf 52:



K největšímu propadu čistého ročního mediánového příjmu u populace 75 a víceletých oproti populaci 55-64letých dochází ve Francii (na 66,2 % muži, na 60,8 % ženy z úrovně příjmu ve věku 55-64 let), ve Švýcarsku (na 66,5 % muži, 60,3 % ženy) a v Bulharsku (70,7 % muži a 62,5 % ženy). Naopak v Maďarsku, Polsku a Litvě si muži drží příjem nad 94 %, ženy nad 75 %. V České republice je roční mediánový příjem mužů v 75 a více letech 76,8 %, žen 78,3 % oproti příjmu ve věku 55-64 let. Ve většině zemí k většímu propadu mediánového čistého ročního příjmu dochází u žen než u mužů. Jedná se o propad příjmu z původní hodnoty 100 % na nižší hodnotu.

**Graf 53:**



K největšímu propadu příjmu penzionovaných osob ve věku 65-74 let oproti příjmu pracujících osob ve věku 50 až 59 let v roce 2010 došlo v Chorvatsku. Příjem mužů dosahoval pouze 37 % a příjem žen 30 % hodnoty příjmu, který pobírali ve věku 50 - 59 let. U mužů k vysokému propadu dochází ještě v Dánsku, na Islandu, v Lotyšsku, Maltě, Belgii a Švýcarsku. K nejmenšímu propadu došlo u mužů ve Francii (na 71 %), v Rumunsku a v Rakousku (shodně na 68 %). V České republice k propadu příjmu došlo u mužů v roce 2010 na 52 % a u žen na 55 %.

U žen je nejvyšší propad příjmu v Chorvatsku, Bulharsku, Slovensku a Řecku (na 37 - 48 %). K nejmenšímu propadu příjmu u žen v roce 2010 došlo v Lucembursku (na 74 %).