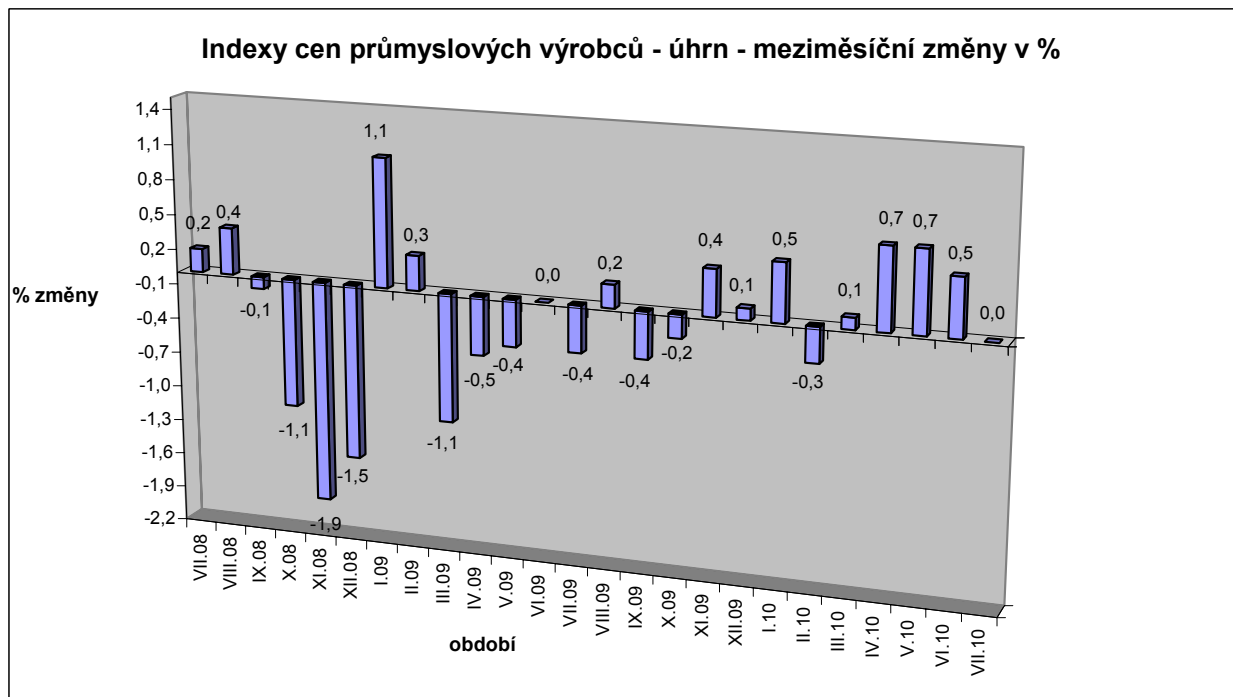


Vývoj cen průmyslových výrobců v červenci 2010

Meziměsíční srovnání:

Ceny **průmyslových výrobců** se **meziměsíčně** nezměnily (v červnu se zvýšily o 0,5 %).



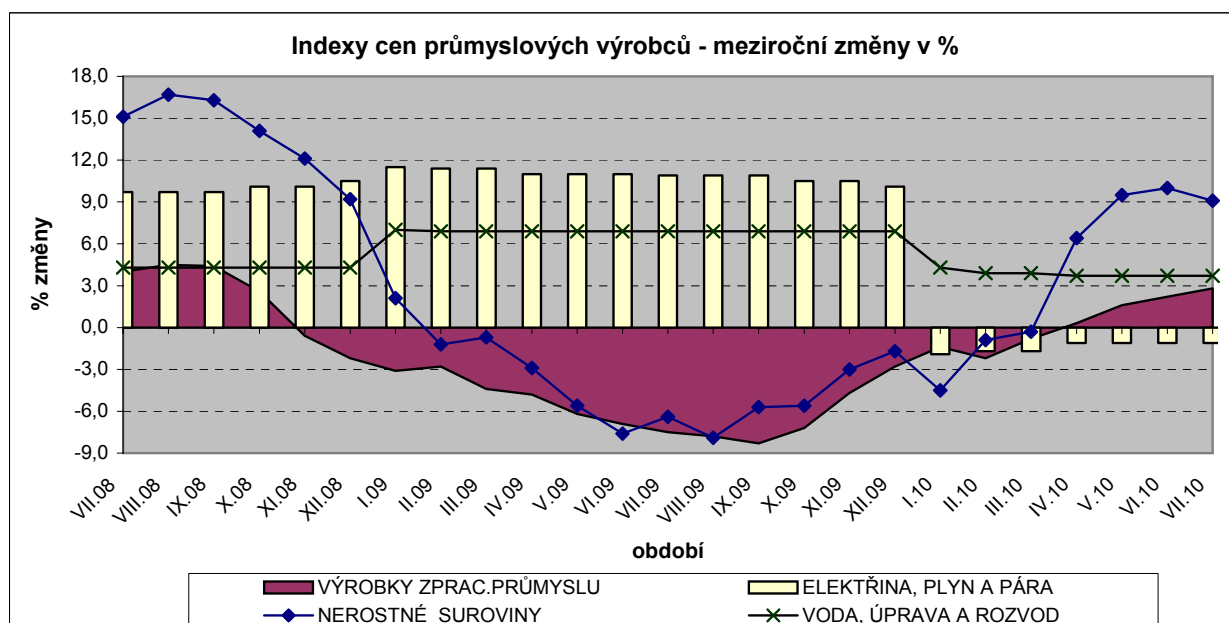
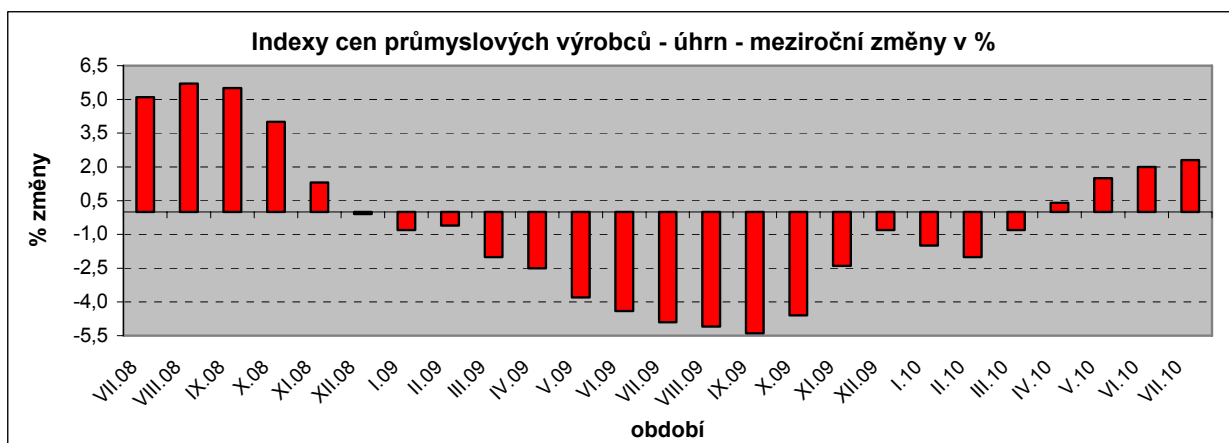
Nejvýznamněji stouply ceny obecných kovů a kovodělných výrobků o 1,4 % a potravinářských výrobků o 0,7 %. Nejvíce se snížily ceny chemických látek a výrobků o 3,1 %, dopravních prostředků o 1,0 %, koksů a rafinovaných ropných produktů a PC a elektronických a optických přístrojů shodně o 0,9 %.

Vybraná odvětví, která nejvíce ovlivnila výši celkového meziměsíčního indexu:

Odvětví	rozklad vlivu v p.b.	změny ICPV v %
ÚHRN	0,0	0,0
Obecné kovy, kovodělné výrobky	0,2	1,4
Potravinářské výrobky a nápoje, tabák	0,1	0,7
Chemické látky a výrobky	-0,1	-3,1
Dopravní prostředky	-0,1	-1,0
Koks, rafinované ropné výrobky	-0,1	-0,9

Meziroční srovnání:

Ceny **průmyslových výrobců** **meziročně** vzrostly o 2,3 % (v červnu o 2,0 %).



Nejvíce vzrostly ceny koksů a rafinovaných ropných produktů o 33,3 %, nerostných surovin o 9,1 % a obecných kovů a kovodělných výrobků o 8,4 %. Nejvýznamněji se snížily ceny potravinářských výrobků o 2,2 %, z toho nejvíce ceny mlýnských a škrobářenských výrobků o 12,3 %. Ceny dopravních prostředků klesly o 3,0 %.

Při hodnocení podle hlavních průmyslových skupin meziročně nejvíce stouply ceny energií o 7,5 %, nejvíce klesly ceny zboží krátkodobé spotřeby o 2,2 %.

Vybraná odvětví, která nejvíce ovlivnila výši celkového meziročního indexu:

Odvětví	rozklad vlivu v p.b.	změny ICPV v %
ÚHRN	2,3	2,3
Koks, rafinované ropné výrobky	1,5	33,3
Obecné kovy, kovodělné výrobky	1,0	8,4
Nerostné suroviny	0,4	9,1
Chemické látky a výrobky	0,3	7,4
Potravinářské výrobky a nápoje, tabák	-0,4	-2,2
Dopravní prostředky	-0,2	-3,0
Elektřina, plyn, pára	-0,2	-1,1
Přezhové a plastové výrobky	-0,2	-1,9

Klouzavý průměr úhrnného indexu cen průmyslových výrobců (tj.podíl průměru bazických indexů za posledních 12 měsíců k předchozím 12 měsícům) byl v červenci 98,6 %.