

Ročník 2010

Volební statistika
Kód publikace: w-4203-10

Praha, 31. prosince 2010

Volby do Senátu Parlamentu ČR v roce 2010

**Základní informace o volbách, právních podkladech,
zpracování výsledků hlasování
a souhrnné výsledky voleb**

Zpracoval: Oddělení zpracování výsledků voleb

Vedoucí oddělení: Ing. Jiří Prox

Kontaktní zaměstnanec: Ing. Marie Kvízová, tel.: 274052109, e-mail: marie.kvizova@czso.cz

Zajímají Vás nejnovější údaje o inflaci, HDP, obyvatelstvu, průměrných mzdách a mnohé další? Dozvíte se je na informační lince ČSÚ 274052900 nebo je můžete najít na internetových stránkách ČSÚ

[WWW.CZSO.CZ](http://www.czso.cz)

OBSAH

Strana:

Úvod	5
Metodické poznámky	5

ČÁST I. - VŠEOBECNÁ USTANOVENÍ

1. Základní údaje	6
2. Počet mandátů.....	6
3. Voliči.....	6
4. Volební orgány.....	6
5. Přihlášky kandidátů na senátory.....	7
6. Způsob hlasování.....	7
7. Zjištění výsledků hlasování v okrskové volební komisi	7
8. Výsledky voleb.....	8

ČÁST II. - PŮSOBNOST ČSÚ VE VOLBÁCH

1. Základní údaje	9
2. Metodická a technicko-organizační příprava na zpracování	9
3. Průběh zpracování výsledků hlasování.....	10

ČÁST III. - SOUHRNNÉ VÝSLEDKY HLASOVÁNÍ – TABULKOVÁ ČÁST

Tab. 1 – 4 Přehledy o kandidátech	12
Tab. 5 – 7 Účast ve volbách.....	16
Tab. 8 – 13 Výsledky 1. kola voleb 15. -16. 10. 2010	19
Tab. 14 – 16 Výsledky 2. kola voleb 22. – 23. 10. 2010	36
Tab. 17 – 20 Zvolení senátorů a jejich struktura.....	39

PŘÍLOHY

Příloha č.1: Mapa volebních obvodů pro volby do Senátu.....	44
Příloha č.2: Složení volebních obvodů - počty obcí a volebních okrsků.....	45
Příloha č.3: Abecední seznam obcí (částí obcí), kde se konaly volby do Senátu a jejich příslušnost k volebnímu obvodu.....	46
Příloha č.4: Seznam registrovaných politických stran a hnutí.....	69
Příloha č.5 Seznam dokumentů, týkajících se právního, organizačního, metodického a technického zabezpečení voleb.....	72

SEZNAM GRAFŮ

Graf 1 Kandidáti na senátory podle pohlaví a věku.....	15
Graf 2 Podíl získaných hlasů podle politických stran, politických hnutí a koalic, které podaly přihlášky kandidátů - 1. kolo	34
Graf 3 Podíl získaných hlasů podle politických stran, politických hnutí a koalic, které podaly přihlášky kandidátů - 2. kolo	38
Graf 4 Zvolení senátorů podle volebních stran.....	40
Graf 5 Zvolení senátorů podle politické příslušnosti	41
Graf 6 Zvolení senátorů podle pohlaví a věku.....	42

ÚVOD

V říjnu roku 2010 se v České republice uskutečnily ve 27 volebních obvodech volby senátorů na další šestileté volební období.

Zároveň s prvním kolem senátních voleb se konaly všeobecné řádné volby do zastupitelstev obcí.

Český statistický úřad se podílel na organizaci přípravy voleb a byl nositelem úkolu zpracování výsledků voleb. V návaznosti na publikace, vydávané statistickým úřadem k volbám do zákonodárných sborů v předchozích letech, připravil obdobnou publikaci i k těmto volbám.

Metodické poznámky.

1. Veškeré publikované údaje vycházejí z údajů prezentovaných v průběhu zpracování Českým statistickým úřadem a z celkových výsledků voleb, vyhlášených Státní volební komisí.
2. Údaje o jednotlivých kandidátech zachycují stav k datu, který byl nejzazší lhůtou pro odstoupení kandidáta z voleb podle volebního zákona.
3. Údaj „Zapsaných voličů“ představuje počet osob, zapsaných do výpisů ze stálých a zvláštních seznamů voličů za podmínek stanovených volebním zákonem.
4. Údaj „Vydáno úředních obálek“ představuje počet voličů, kteří se zúčastnili voleb a kterým byla okrskovou volební komisí vydána úřední obálka pro hlasování.
5. Údaj „Odevzdáno úředních obálek“ představuje počet voličů, kteří provedli volbu a odevzdali úřední obálku do volební schránky.
6. Údaj „Počet hlasů celkem“ je počet odevzdaných platných hlasů po vytřídění neplatných hlasů z odevzdaných úředních obálek.
7. Není - li uvedeno jinak, jsou přehledy řazeny podle číselného kódu údaje.
8. Zkratky použité pro označení politických stran, politických hnutí a koalic při zpracování výsledků voleb nemusí být vždy shodné se zkratkami názvů těchto subjektů, používaných v jiných dokumentech.
9. Pokud je uveden pojem "strana", je tím myšlena politická strana, politické hnutí nebo koalice.
10. Pokud je uveden pojem "volební strana", jedná se o politickou stranu, politické hnutí nebo koalici, které podaly přihlášku kandidáta.

ČÁST I.

VŠEOBECNÁ USTANOVENÍ

1. Základní údaje

Volby se konaly v termínu 15. a 16. října 2010, vyhlášeném prezidentem České republiky v rozhodnutí ze dne 18. června 2010 (č. 207/2010 Sb.). Provedení voleb se řídilo zákonem č. 247/1995 Sb., o volbách do Parlamentu České republiky, ve znění pozdějších předpisů (dále jen volební zákon). Další podrobnosti upravovala vyhláška Ministerstva vnitra č. 233/2000 Sb. ve znění pozdějších předpisů.

Podle téhož zákona se konalo druhé kolo voleb ve volebních obvodech, kde ve výše uvedeném termínu nebyl senátor zvolen, o týden později, t.j. ve dnech 22. a 23. října 2010.

Volby do Senátu se konaly na základě všeobecného, rovného a přímého volebního práva tajným hlasováním, podle zásady většinového volebního systému v jednomandátových volebních obvodech. Volební obvody byly stanoveny v příloze zákona tak, že každý z nich zahrnoval území republiky s průměrně 127 tisíci obyvateli. Příloha zákona byla novelizována zákonem 195/2010 Sb., který stanovil nové vymezení 16 senátních obvodů.

Odevzdávání hlasovacích lístků, jejich posuzování a prvotní sčítání hlasů probíhalo ve stálých volebních okrscích, vytvořených podle zákona č. 491/2001 Sb., o volbách do zastupitelstev obcí, ve znění pozdějších předpisů. V těchto volbách bylo evidováno 4 860 volebních okrsků (blíže viz příloha č.2), volby probíhaly pouze na území ČR.

2. Počet mandátů

Volby stanoveného počtu 27 senátorů proběhly ve vyhlášeném termínu ve všech dotyčných 27 volebních obvodech.

3. Voliči

Právo volit měli státní občané ČR, kteří nejpozději v den voleb dosáhli věku nejméně 18 let a nenastala u nich zákonem stanovená překážka ve výkonu volebního práva. Stejně pravidlo se uplatnilo i pro druhé kolo voleb.

Volič mohl své právo volit uplatnit na základě voličského průkazu v kterémkoli volebním okrsku na území volebního obvodu, pokud volební okrsek, kde byl zapsán do stálého seznamu voličů, do tohoto volebního obvodu územně patřil. Každý volič mohl být zapsán pouze v jednom seznamu voličů .

Volit na voličský průkaz mohli i ti občané ČR, kteří neměli trvalý pobyt na území republiky a dostavili se ve dnech voleb do některé volební místnosti na území ČR ve volebním obvodu, kde byly volby vyhlášeny.

4. Volební orgány

Volby do Senátu řídila Státní volební komise jako stálý volební orgán, ustavený podle zákona č. 130/2000 Sb. o volbách do zastupitelstev krajů a podle související vyhlášky Ministerstva vnitra č. 152/2000 Sb.

Volební legislativa, která nabyla platnosti v r. 2000, i v těchto volbách definovala veškeré činnosti v technicko - organizační přípravě voleb a v zabezpečení zpracování jejich výsledků jako výkon státní správy a určila je do působnosti volebním zákonem vyjmenovaných orgánů státní správy a orgánů samosprávy.

Ve volebních okrscích zabezpečovaly průběh voleb a prvotní zjištění výsledků hlasování okrskové volební komise. Vzhledem k tomu, že ve stejném termínu probíhaly řádné volby do zastupitelstev obcí, šlo o okrskové volební komise, ustavené podle zákona č. 491/2001 Sb., o volbách do zastupitelstev obcí (okrskové volební komise byly společné pro oboje volby).

Hlavními úkoly okrskové volební komise bylo zejména zajistit průběh hlasování, bezprostředně po uzavření volebních místností sečíst hlasy, vyhotovit zápis o průběhu a výsledku hlasování a předat ho do dalšího zpracování na územně příslušném pracovišti ČSÚ.

5. Přihlášky kandidátů na senátory

Kandidáty pro volby do Senátu mohly přihlašovat politické strany a politická hnutí, registrované u Ministerstva vnitra nebo jejich koalice (dále jen "strana"), přihlášku mohl podat i samostatný nezávislý kandidát. Přihlásit kandidáta nemohly strany, jejichž činnost byla pozastavena.

Přihlášky se předkládaly nejpozději v termínu 66 dnů přede dnem voleb pověřenému obecnímu úřadu v sídle volebního obvodu. V rámci téhož volebního obvodu mohla strana přihlásit pouze jednoho kandidáta.

K přihlášce muselo být přiloženo prohlášení kandidáta, že mj. souhlasí s tím, aby kandidoval. Pokud kandidoval samostatný nezávislý kandidát, musel doložit svou přihlášku peticí s podpisy nejméně 1000 voličů z daného volebního obvodu. Zároveň muselo být přiloženo potvrzení o složení kauce ve výši 20.000,- Kč, která se straně nebo nezávislému kandidátu vracela za podmínek stanovených zákonem.

Údaje v podané přihlášce byly pověřeným obecním úřadem v sídle volebního obvodu posouzeny z hlediska náležitostí daných zákonem a bezvadné přihlášky byly ve lhůtě 49 dnů přede dnem voleb zaregistrovány. Pokud přihláška vykazovala závady a nebylo dosaženo jejich nápravy, byla odmítnuta a dotyčná strana nebo nezávislý kandidát se mohly změny takového rozhodnutí dožadovat u soudu.

Podaným přihláškám byla pověřeným obecním úřadem v sídle volebního obvodu vylosována čísla, a jestliže byla přihláška zaregistrována, byl pak tímto číslem označen hlasovací lístek pro daného kandidáta. Obsah hlasovacího lístku byl stanoven zákonem a jeho forma byla upřesněna vyhláškou Ministerstva vnitra č. 233/2000 Sb. ve znění pozdějších předpisů.

Kandidát se mohl do 48 hodin před zahájením voleb vzdát své kandidatury, do stejného okamžiku mohl být odvolán stranou, která jeho přihlášku podala. Pokud bylo takové prohlášení učiněno až po registraci přihlášky, při zjišťování výsledků hlasování se k hlasům pro tyto kandidáty nepřihlíželo. O kandidátech, kteří z voleb odstoupili nebo jejichž kandidatura byla odvolána, byly uveřejněny informace ve všech volebních místnostech volebního obvodu.

6. Způsob hlasování

Volič hlasoval osobně, zastoupení nebylo možné. Voličům, kteří se nemohli dostavit do volební místnosti, bylo na jejich žádost umožněno odevzdat hlas do přenosné volební schránky. Hlasovací lístky byly na základě stálého seznamu voličů doručovány všem voličům nejpozději 3 dny před volbami, případně je volič obdržel od okrskové volební komise ve volební místnosti.

V případě konání druhého kola voleb byly hlasovací lístky k dispozici pouze ve volebních místnostech, při volbě do přenosné schránky je volič obdržel od členů okrskové volební komise.

Účast ve volbách byla okrskovou volební komisí zaznamenána ve výpisech ze seznamů voličů. Uplatnění zásady, že jeden volič má jeden hlas, bylo zajištěno tím, že voliči byla okrskovou volební komisí vydána úřední obálka, do které volič vložil hlasovací lístek vybraného kandidáta.

7. Zjištění výsledku hlasování v okrskové volební komisi

Bezprostředně po ukončení hlasování zahájila okrsková volební komise posuzování platnosti hlasovacích lístků a sčítání hlasů, přičemž byly zjišťovány tyto údaje:

- počet osob, zapsaných do výpisů ze seznamů voličů,
- počet voličů, kterým byly vydány úřední obálky,
- počet odevzdaných úředních obálek,
- počet platných hlasů celkem,

- počet platných hlasů odevzdaných pro každého kandidáta jednotlivě.

Na závěr jednání okrskové volební komise byl o průběhu a výsledcích hlasování vyhotoven zápis a osobně předán určenými členy okrskové volební komise Českému statistickému úřadu na územně příslušném přebíracím pracovišti.

8. Výsledky voleb

Po sečtení výsledků hlasování za všechny volební okrsky daného volebního obvodu byl zjištěn celkový počet platných hlasů ve volebním obvodu a celkový počet platných hlasů pro každého kandidáta jednotlivě. Pokud kandidát získal více než 50 % z celkového počtu platných hlasů v obvodu, byl zvolen senátorem.

Pokud žádný z kandidátů nezískal nadpoloviční většinu hlasů, senátor zvolen nebyl a v takovém volebním obvodu se o týden později konalo druhé kolo voleb. V něm však již nekandidovali všichni kandidáti, ale jen ti dva, kteří v prvním kole získali nejvíce platných hlasů.

Ve dnech 15. - 16. 10. 2010, t.j. v prvním kole, nebyl zvolen žádný senátor, ve všech 27 obvodech se tedy ve dnech 22. a 23. 10. 2010 uskutečnilo druhé kolo voleb.

ČÁST II.

PŮSOBNOST ČSÚ VE VOLBÁCH

1. Základní údaje

Na zajištění přípravy a průběhu voleb se podílel Český statistický úřad, jehož hlavním úkolem, jako jednoho z volebním zákonem jmenovaných volebních orgánů, bylo stanovení závazného systému zjišťování a zpracování výsledků voleb. Zpracování a prezentaci výsledků voleb také zcela samostatně a nezávisle na jiných volebních orgánech zajišťoval. Úkol Českého statistického úřadu ve volbách byl rámcově vymezen také zákonem č. 89/1995 Sb., o státní statistické službě, ve znění pozdějších předpisů.

Podrobně se jednotlivými úkoly v přípravě voleb zabývala Státní volební komise, která je formulovala do podoby harmonogramu přípravných prací. Plnění podrobného harmonogramu přípravných prací ČSÚ bylo průběžně projednáváno na poradách a o plnění úkolů bylo informováno vedení ČSÚ i Státní volební komise. Uskutecnila se i řada porad s pracovníky regionálních pracovišť ČSÚ, zaměřených zejména na přípravu pracovníků a na vytvoření dostatečných zpracovatelských kapacit.

2. Metodická a technicko-organizační příprava zpracování výsledků hlasování

Způsob zpracování, postup pracovníků ČSÚ v jednotlivých fázích zpracování, popis technických zařízení a funkcí programového vybavení byl dán technickým projektem a příslušnou dokumentací pro obsluhu počítačů. Součástí těchto dokumentů byl i popis bezpečnostních opatření proti možnému zanesení chyb do systému zpracování a podrobný popis systému prezentace výsledků voleb pro kandidující strany, ostatní volební orgány a veřejnost.

Mimořádná pozornost byla při tom věnována práci okrskových volebních komisí vzhledem k tomu, že zhruba na jedné třetině území ČR tyto komise zjišťovaly souběžně také výsledky hlasování ve volbách do zastupitelstev obcí. Postup okrskových volebních komisí při zjišťování výsledků hlasování upravovaly pokyny, vydané ČSÚ jako součást závazného systému zjišťování a zpracování výsledků voleb.

Se všemi vydanými pokyny byly seznámeny příslušné volební orgány, zejména pak okrskové volební komise, pro které byla organizována školení s doprovodným promítnutím instruktážního videopořadu. Pro okrskové volební komise byl také připraven program pro vyhotovení zápisu a pro předání výsledků hlasování v elektronické formě. Na lektorském zabezpečení těchto akcí se převažující mírou podíleli zaměstnanci regionálních pracovišť ČSÚ.

Mimořádným úkolem ČSÚ byl výběr a příprava zaměstnanců, kteří podle volební legislativy museli být pro výkon svěřených činností vybaveni písemným pověřením. Šlo zejména o zajištění přebíracích pracovišť ČSÚ, vytvářených u pověřených obecních úřadů a v hl. m. Praze, Plzni, Brně a Ostravě u úřadů městských částí a městských obvodů, v celkovém počtu cca 210 pracovišť. Do tohoto počtu jsou zahrnuta i pracoviště ČSÚ u pověřených obecních úřadů v sídle volebního obvodu, kde se podepisoval zápis o výsledku voleb a zajišťovalo se předávání informací stranám v písemné i elektronické formě. Celkem tak bylo na přebíracích místech, kde se zpracovávaly volby do Senátu společně s volbami do zastupitelstev obcí, připraveno cca 220 pověřených zaměstnanců.

Další osoby byly najímány krátkodobě pro výkon dílčích činností na přebíracích pracovištích ČSÚ, např. pro kontrolu údajů přebíraných od okrskových volebních komisí nebo jejich pořizování. Jednalo se především o zaměstnance obecních úřadů, bývalé zaměstnance ČSÚ a studenty.

Vzhledem k tomu, že stejným technickým systémem byly zpracovávány i výsledky voleb do zastupitelstev obcí, nelze určit, kolik kterých kapacit bylo použito na volby do Senátu a kolik na volby do obecních zastupitelstev. Celkem bylo ve zpracování výsledků obou druhů voleb nasazeno (včetně přebíracích míst, ve kterých volby do Senátu neprobíhaly) :

- cca 1 400 počítačů na pořízení vstupních dat v naprosté většině zapůjčených od obecních úřadů v místě, kde bylo vytvořeno přebírací pracoviště,

- 537 počítačů pro zpracování a přenosy okrskových dat k centrálnímu zpracování a prezentaci, v jednotné konfiguraci dodaných jako součást komplexu služeb f. Alwil,
- výpočetní systém pro centrální zpracování, ukládání a prezentaci výsledků v ČSÚ - ústředí,
- cca 3 279 osob, z toho bylo 1 045 vlastních zaměstnanců ČSÚ včetně cca 817 s pověřením ve smyslu zákona.

Pro průběžné předávání převzatých okrskových dat k uložení, sumarizaci a prezentaci v centrální databázi a ke zpracování a poskytování informací na pracovištích u pověřených obecních úřadů bylo využito přenosových služeb O₂, smluvně zajištěných na základě zadání veřejné zakázky.

Programové vybavení pro zpracování na úrovni okrsku, přebíracího pracoviště a v centru vyhotovil ČSÚ vlastními silami, programové vybavení pro prezentaci výsledků voleb řešila dodavatelství f. Orsia.

Celý projekt zpracování byl v úplné technologii ověřován před volbami ve třech celoplošných zkouškách na simulovaném příkladu a formou zátěžových zkoušek.

3. Průběh zpracování výsledků hlasování

Systém zpracování výsledků voleb byl postaven na skutečnosti, že rozhodujícím momentem bylo schválení zápisu o průběhu a výsledku hlasování příslušnou okrskovou volební komisí. Volební legislativa již žádnému volebnímu orgánu neukládala zápisy okrskových volebních komisí přezkoumávat a jedinou kontrolní funkci v tomto směru má ČSÚ, který v případě chyb v zápisu jej může odmítnout a stanovit okrskové volební komisi lhůtu, ve které má nedostatky odstranit.

Bezchybně převzaté výsledky z volebních okrsků byly průběžně přejímány k ukládání a postupné sumarizaci v centrální databázi a po převzetí výsledků za všechny okrsky volebního obvodu byl zjištěn celkový počet platných hlasů ve volebním obvodu a počty hlasů pro jednotlivé kandidáty a vyhotoven zápis o výsledku voleb do Senátu ve volebním obvodu. Systém zpracování byl vybudován jako interaktivní systém přístupu přibližně 230 klientských stanic do centrální databáze v reálném čase, ze které byly převzaté okrskové výsledky neprodleně k dispozici v prezentačním systému a tak např. přes internet dostupné všem zájemcům.

Svého hlavního úkolu, zpracovat výsledky voleb v nejvyšší kvalitě při zajištění bezpečnosti systému zpracování a při zajištění co nejširší informovanosti o průběhu zpracování i o konečných výsledcích voleb jak kandidujících politických subjektů, tak i veřejnosti, se ČSÚ zhostil velmi dobře a v tomto směru k jeho práci nebyly žádné připomínky.

Neméně významným faktorem při posuzování úspěšnosti systému zpracování výsledků voleb je i faktor času, v jakém postupná sumarizace probíhá a kdy jsou konečné výsledky voleb k dispozici. Zde je podstatné říci, že konečný čas byl limitován časem potřebným na zpracování výsledků hlasování v souběžně konaných a stejným technickým systémem zpracovávaných voleb do zastupitelstev obcí.

Výsledky prvního kola voleb za všech 27 volebních obvodů tak byly známy v neděli 17.10.2010 v 01.30 hod., tj. méně než 12 hodin po uzavření volebních místností. Výsledky za 95 % z celkového počtu okrsků byly však převzaty již těsně po 21. hod., tj. do 7 hod. od uzavření volebních místností.

Vzhledem k tomu, že zákonem stanovená podmínka o počtu hlasů, potřebném pro zvolení senátora nebyla splněna v žádném volebním obvodu, konalo se v souladu se zákonem ve dnech 22.-23.10.2010 druhé kolo voleb ve všech 27 volebních obvodech, kde kandidovali již jen první dva nejúspěšnější kandidáti z kola prvního. Metodické a technicko - organizační postupy při zjišťování a zpracování výsledků hlasování byly ve druhém kole voleb shodné s kolem prvním.

Výsledky druhého kola voleb za všech 27 volebních obvodů byly známy již v sobotu 23.10.2010 po 17. hodině, tj. již po více než 3 hodinách od uzavření volebních místností.

Celkové výsledky voleb do Senátu pak zveřejnila Státní volební komise v Hospodářských novinách dne 26. října 2010. Úplné soubory výsledků voleb do Senátu v členění podle volebních okrsků jsou i nadále uchovávány v Českém statistickém úřadu.

ČÁST III.

SOUHRNNÉ VÝSLEDKY HLASOVÁNÍ - TABULKOVÁ ČÁST

- Tab. 1 Počty kandidátů na senátory podle volebních obvodů
- Tab. 2 Počty kandidátů na senátory podle politických stran, hnutí nebo koalic, které podaly přihlášku
- Tab. 3 Počty kandidátů na senátory podle jejich politické příslušnosti
- Tab. 4 Struktura kandidátů na senátory podle věku a pohlaví (vč. grafu)
- Tab. 5 Celkové výsledky hlasování v 1. kole voleb 15. - 16.10.2010
- Tab. 6 Celkové výsledky hlasování ve 2. kole voleb 22.10 - 23.10.2010
- Tab. 7 Přehled o účasti voličů v 1. a 2. kole
- Tab. 8 Výsledky hlasování pro jednotlivé kandidáty v 1. kole
- Tab. 9 Výsledky hlasování podle politických stran, politických hnutí a koalic, které podaly přihlášku kandidáta – celkem v 1. kole
- Tab. 10 Výsledky hlasování podle politické příslušnosti kandidátů na senátory v 1. kole
- Tab. 11 Výsledky hlasování podle politických stran, politických hnutí a koalic, které podaly přihlášku (podle jednotlivých volebních obvodů v 1. kole)
- Tab. 12 Výsledky 1. kola voleb podle jednotlivých volebních obvodů
- Tab. 13 Počty kandidátů postupujících do 2. kola voleb a počty hlasů v 1. kole podle politických stran, hnutí a koalic, které podaly přihlášku
- Tab. 14 Výsledky hlasování pro jednotlivé kandidáty ve 2. kole
- Tab. 15 Výsledky hlasování podle politických stran, politických hnutí a koalic, které podaly přihlášku 2. kolo
- Tab. 16 Výsledky hlasování podle politické příslušnosti kandidátů na senátory 2. kolo
- Tab. 17 Seznam zvolených senátorů
- Tab. 18 Struktura zvolených senátorů - složení podle politických stran, politických hnutí a koalic, které podaly přihlášku (vč. grafu)
- Tab. 19 Struktura zvolených senátorů - složení podle politické příslušnosti (vč. grafu)
- Tab. 20 Struktura zvolených senátorů - složení podle věku a pohlaví (vč. grafu)

Grafy se znázorněním struktury kandidátů, senátorů a podílu získaných hlasů podle politických stran, politických hnutí a koalic, které podaly přihlášky kandidátů v 1. a 2. kole

VOLBY DO SENÁTU PARLAMENTU V ŘÍJNU 2010

Tab. 1 Počty kandidátů na senátory podle volebních obvodů

Číslo a název volebního obvodu	Počet kandidátů celkem	v tom	
		navržených polit. stranou-hnutím	nezávislých
1 Karlovy Vary	10	10	-
4 Most	8	8	-
7 Plzeň-město	8	8	-
10 Český Krumlov	7	7	-
13 Tábor	8	8	-
16 Beroun	6	6	-
19 Praha 11	10	10	-
22 Praha 10	11	11	-
25 Praha 6	10	9	1
28 Mělník	6	6	-
31 Ústí nad Labem	7	7	-
34 Liberec	9	9	-
37 Jičín	7	7	-
40 Kutná Hora	12	11	1
43 Pardubice	8	8	-
46 Ústí nad Orlicí	7	7	-
49 Blansko	10	10	-
52 Jihlava	8	8	-
55 Brno-město	8	8	-
58 Brno-město	8	8	-
61 Olomouc	7	7	-
64 Bruntál	9	7	2
67 Nový Jičín	9	9	-
70 Ostrava-město	9	9	-
73 Frýdek-Místek	8	8	-
76 Kroměříž	9	9	-
79 Hodonín	8	8	-
Celkem	227	223	4

VOLBY DO SENÁTU PARLAMENTU V ŘÍJNU 2010

Tab. 2 Počty kandidátů na senátory podle politických stran, politických hnutí a koalic, které podaly přihlášku

Název a zkratka strany, hnutí a koalice	Počet kandidátů		
	abs.	v %	
Česká strana sociálně demokratická	ČSSD	27	11,89
Komunistická strana Čech a Moravy	KSČM	27	11,89
Občanská demokratická strana	ODS	27	11,89
Suverenita-blok J.Bobošíkové,str.zdravého rozumu	Suveren.	23	10,13
Křesťan. a demokrat.unie-Čs.str.lid.	KDU-ČSL	19	8,37
Věci veřejné	VV	19	8,37
Strana Práv Občanů ZEMANOVCÍ	SPOZ	17	7,49
Koalice "STAN" a TOP 09	TOP+STAN	14	6,17
TOP 09	TOP 09	12	5,29
Nezávislí kandidáti	NK	4	1,76
Česká strana národně socialistická	ČSNS205	4	1,76
Strana zelených	SZ	3	1,32
Strana svobodných občanů	Svobodní	3	1,32
Demokratická strana zelených	DSZ	3	1,32
Koruna česká (monarch.str.Čech, Moravy a Slezska)	"KČ"	2	0,88
NEZÁVISLÍ	NEZ	2	0,88
Severočeši.cz	S.cz	2	0,88
Česká strana národně sociální	ČSNS	1	0,44
Konzervativní strana	KONS	1	0,44
Moravané	M	1	0,44
Strana pro otevřenou společnost	SOS	1	0,44
SNK Evropští demokraté	SNK ED	1	0,44
Strana Zdraví Sportu Prosperity	SZSP	1	0,44
Dělnická strana sociální spravedlnosti	DSSS	1	0,44
Folklor i Společnost	FiS	1	0,44
Nestraníci	Nestran.	1	0,44
Koalice Senátor pro Ostravu	ProOstr.	1	0,44
Koalice Suveren. A SPOZ	Suv.SPOZ	1	0,44
Koalice ALTER. A Občané	ALTER+OB	1	0,44
Doktoři (za uzdravení společnosti)	Doktoři	1	0,44
ALTERNATIVA	ALTER	1	0,44
Česká pirátská strana	ČPS	1	0,44
Victoria.cz	Victoria	1	0,44
"Občané městu, město občanům"	OMMO	1	0,44
Česká strana regionů	ČSR	1	0,44
Naše Beskydy	NBeskydy	1	0,44
		227	100,00

VOLBY DO SENÁTU PARLAMENTU V ŘÍJNU 2010

Tab. 3 Počty kandidátů na senátory podle jejich politické příslušnosti

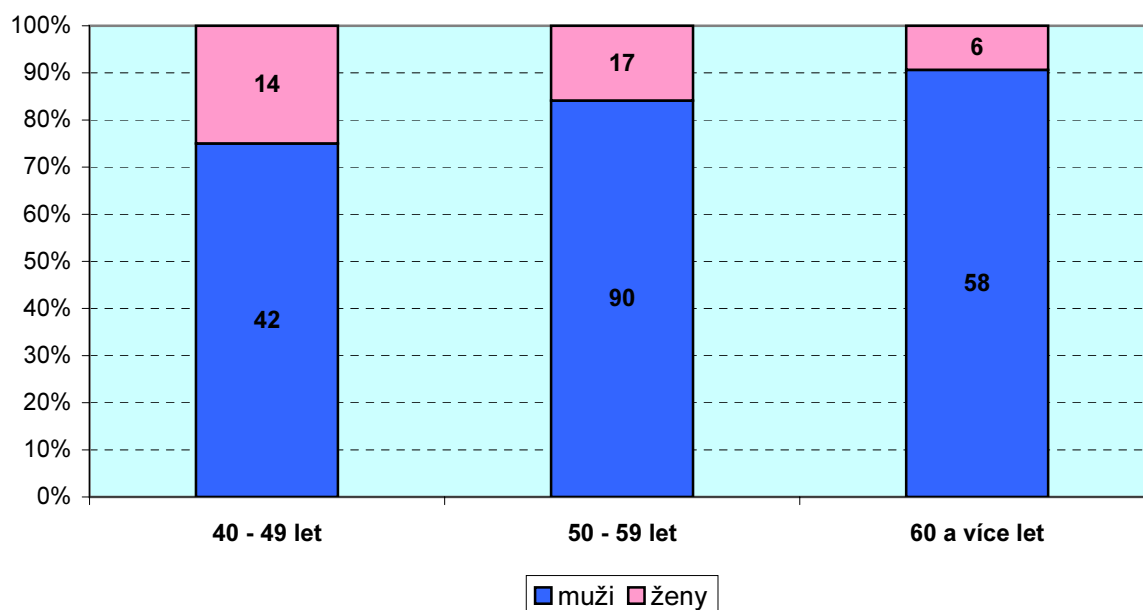
Název a zkratka strany, hnutí a koalice	Počet kandidátů		
	abs.	v %	
Bez politické příslušnosti	BEZPP	72	31,72
Občanská demokratická strana	ODS	27	11,89
Česká str.sociálně demokrat.	ČSSD	26	11,45
Komunistická str.Čech a Moravy	KSČM	23	10,13
Strana Práv Občanů ZEMANOVCÍ	SPOZ	17	7,49
Křesť.demokr.unie-Čs.str.lid.	KDU-ČSL	14	6,17
TOP09	TOP09	12	5,29
Věci veřejné	VV	6	2,64
SDŽ-Strana důstojného života	SDŽ	6	2,64
Strana svobodných občanů	Svobodní	3	1,32
Česká strana národně socialistická	ČSNS205	2	0,88
Demokratická strana zelených	DSZ	2	0,88
Česká strana národně sociální	ČSNS	1	0,44
Strana zelených	SZ	1	0,44
Konzervativní strana	KONS	1	0,44
Koruna česká (monarch.str.Čech, Moravy a Slezska)	"KČ"	1	0,44
Strana demokratického socialismu	SDS	1	0,44
Moravané	M	1	0,44
Strana pro otevřenou společnost	SOS	1	0,44
Suverenita-blok J.Bobošíkové,str.zdravého rozumu	Suveren.	1	0,44
Dělnická strana sociální spravedlnosti	DSSS	1	0,44
Strana práce	SP	1	0,44
Hnutí na podporu dobrov.hasičů a dal. dobrovolníků	HNPĐ	1	0,44
Folklor i Společnost	FiS	1	0,44
POLITIKA 21	"21"	1	0,44
Doktoři (za uzdravení společnosti)	Doktoři	1	0,44
ALTERNATIVA	ALTER	1	0,44
Severočeši.cz	S.cz	1	0,44
Naše Beskydy	NBeskydy	1	0,44
Celkem		227	100,00

VOLBY DO SENÁTU PARLAMENTU V ŘÍJNU 2010

Tab. 4 Struktura kandidátů na senátory dle věku a pohlaví

Věk	Celkem		Muži		Ženy	
	abs.	v %	abs.	v %	abs.	v %
40 - 49 let	56	24,67	42	18,50	14	6,17
50 - 59 let	107	47,14	90	39,65	17	7,49
60 a více let	64	28,19	58	25,55	6	2,64
Celkem	227	100,00	190	83,70	37	16,30
Průměrný věk	55,23		55,95		51,57	

Graf 1 Struktura kandidátů na senátory dle věku a pohlaví



VOLBY DO SENÁTU PARLAMENTU V ŘÍJNU 2010

Tab. 5 Celkové výsledky hlasování v 1. kole voleb 15. - 16. října 2010

Číslo a název obvodu	Počet zprac. okrsků	Zapsaných voličů	Vydáno úředních obálek	Účast v %	Odevzd. úředních obálek	Počet platných hlasů	
						celkem	v %
1 Karlovy Vary	137	90 828	35 992	39,63	35 282	33 499	94,95
4 Most	124	93 336	36 123	38,70	35 693	33 976	95,19
7 Plzeň-město	310	102 495	48 063	46,89	47 043	43 758	93,02
10 Český Krumlov	261	115 879	53 918	46,53	52 271	48 974	93,69
13 Tábor	290	107 960	50 687	46,95	49 885	47 372	94,96
16 Beroun	177	114 379	57 311	50,11	55 949	51 749	92,49
19 Praha 11	96	96 984	43 582	44,94	42 796	40 725	95,16
22 Praha 10	107	86 460	37 863	43,79	37 484	36 144	96,43
25 Praha 6	110	88 232	43 571	49,38	42 987	41 529	96,61
28 Mělník	187	117 936	51 571	43,73	50 357	47 224	93,78
31 Ústí nad Labem	138	95 661	34 093	35,64	33 612	31 921	94,97
34 Liberec	156	114 460	49 060	42,86	48 504	46 905	96,70
37 Jičín	286	107 297	50 578	47,14	49 528	46 585	94,06
40 Kutná Hora	316	100 580	46 851	46,58	45 924	42 905	93,43
43 Pardubice	202	111 416	47 720	42,83	47 037	44 876	95,41
46 Ústí nad Orlicí	190	102 414	50 504	49,31	49 353	45 782	92,76
49 Blansko	233	105 902	54 791	51,74	53 762	50 753	94,40
52 Jihlava	251	103 255	44 501	43,10	43 657	41 391	94,81
55 Brno-město	173	109 482	52 382	47,85	51 410	48 527	94,39
58 Brno-město	97	90 620	39 115	43,16	38 195	36 495	95,55
61 Olomouc	136	111 059	43 277	38,97	42 849	41 442	96,72
64 Bruntál	178	91 973	36 623	39,82	35 821	33 837	94,46
67 Nový Jičín	140	115 595	50 848	43,99	49 313	46 275	93,84
70 Ostrava-město	135	100 042	38 765	38,75	37 986	36 070	94,96
73 Frýdek-Místek	116	97 077	43 498	44,81	42 716	40 621	95,10
76 Kroměříž	183	96 049	44 815	46,66	43 942	41 181	93,72
79 Hodonín	131	106 807	50 970	47,72	49 868	46 874	94,00
Celkem	4 860	2 774 178	1 237 072	44,59	1 213 224	1 147 390	94,57

VOLBY DO SENÁTU PARLAMENTU V ŘÍJNU 2010

Tab. 6 Celkové výsledky hlasování ve 2. kole voleb 22. - 23. října 2010

Číslo a název obvodu	Počet zprac. okrsků	Zapsaných voličů	Vydáno úředních obálek	Účast v %	Odevzd. úředních obálek	Počet platných hlasů	
						celkem	v %
1 Karlovy Vary	137	91 025	14 318	15,73	14 297	14 186	99,22
4 Most	124	93 298	17 987	19,28	17 978	17 924	99,70
7 Plzeň-město	310	102 625	26 261	25,59	26 258	26 180	99,70
10 Český Krumlov	261	115 451	27 720	24,01	27 709	27 655	99,81
13 Tábor	290	107 983	30 387	28,14	30 380	30 310	99,77
16 Beroun	177	114 399	21 006	18,36	20 981	20 691	98,62
19 Praha 11	96	97 310	26 597	27,33	26 580	26 481	99,63
22 Praha 10	107	86 470	19 229	22,24	19 171	18 770	97,91
25 Praha 6	110	88 215	22 117	25,07	22 071	21 632	98,01
28 Mělník	187	117 892	28 797	24,43	28 777	28 717	99,79
31 Ústí nad Labem	138	95 638	20 796	21,74	20 792	20 727	99,69
34 Liberec	156	114 481	32 724	28,58	32 715	32 659	99,83
37 Jičín	286	107 316	26 992	25,15	26 980	26 910	99,74
40 Kutná Hora	316	100 564	24 154	24,02	24 147	24 099	99,80
43 Pardubice	202	111 430	28 690	25,75	28 672	28 610	99,78
46 Ústí nad Orlicí	190	102 325	26 150	25,56	26 126	26 049	99,71
49 Blansko	233	105 884	32 086	30,30	32 080	32 008	99,78
52 Jihlava	251	103 257	23 312	22,58	23 303	23 251	99,78
55 Brno-město	173	109 198	32 294	29,57	32 281	32 211	99,78
58 Brno-město	97	90 601	25 611	28,27	25 588	25 493	99,63
61 Olomouc	136	111 145	29 375	26,43	29 353	29 301	99,82
64 Bruntál	178	91 984	19 293	20,97	19 285	19 202	99,57
67 Nový Jičín	140	116 528	26 231	22,51	26 223	26 168	99,79
70 Ostrava-město	135	100 113	22 919	22,89	22 896	22 798	99,57
73 Frýdek-Místek	116	96 972	24 717	25,49	24 709	24 642	99,73
76 Kroměříž	183	96 054	24 574	25,58	24 563	24 489	99,70
79 Hodonín	131	106 824	29 368	27,49	29 356	29 274	99,72
Celkem	4860	2 774 982	683 705	24,64	683 271	680 437	99,59

VOLBY DO SENÁTU PARLAMENTU V ŘÍJNU 2010

Tab. 7 Přehled o účasti voličů v 1. a 2. kole voleb

Číslo a název obvodu	Účast v %	
	1. kolo	2. kolo
1 Karlovy Vary	39,63	15,73
4 Most	38,70	19,28
7 Plzeň-město	46,89	25,59
10 Český Krumlov	46,53	24,01
13 Tábor	46,95	28,14
16 Beroun	50,11	18,36
19 Praha 11	44,94	27,33
22 Praha 10	43,79	22,24
25 Praha 6	49,38	25,07
28 Mělník	43,73	24,43
31 Ústí nad Labem	35,64	21,74
34 Liberec	42,86	28,58
37 Jičín	47,14	25,15
40 Kutná Hora	46,58	24,02
43 Pardubice	42,83	25,75
46 Ústí nad Orlicí	49,31	25,56
49 Blansko	51,74	30,30
52 Jihlava	43,10	22,58
55 Brno-město	47,85	29,57
58 Brno-město	43,16	28,27
61 Olomouc	38,97	26,43
64 Bruntál	39,82	20,97
67 Nový Jičín	43,99	22,51
70 Ostrava-město	38,75	22,89
73 Frýdek-Místek	44,81	25,49
76 Kroměříž	46,66	25,58
79 Hodonín	47,72	27,49
Celkem	44,59	24,64

VOLBY DO SENÁTU PARLAMENTU V ŘÍJNU 2010

Tab. 8 Výsledky hlasování pro jednotlivé kandidáty v 1. kole voleb 15. - 16.10. 2010

Číslo, jméno a příjmení kandidáta, titul	Věk	Volební strana	Navrhující strana	Politická příslušnost	Hlasy	
					abs.	v %
Volební obvod - 1 Karlovy Vary						
1 Věra Procházková	MUDr.	56	Suver.	Suver.	SDŽ	1 746 5,21
2 Josef Pavel	JUDr.	58	ODS	ODS	ODS	5 135 15,32
3 Jaroslav Žák	MUDr.	47	Doktoři	Doktoři	Doktoři	1 875 5,59
4 Jiří Kotek		53	ALTER+OB	ALTER	ALTER	4 175 12,46
5 Ivan Poustka	MUDr.	49	Victoria	Victoria	BEZPP	1 616 4,82
6 Jan Horník		56	TOP+STAN	"STAN"	BEZPP	7 454 22,25
7 František Weiss	Ing.	48	VV	VV	VV	566 1,68
8 Jaroslav Borka	Mgr.	57	KSČM	KSČM	KSČM	4 097 12,23
9 Jaroslav Rovný		62	ČSNS	ČSNS	ČSNS	1 791 5,34
10 Jiří Vyvadil	JUDr.	56	ČSSD	ČSSD	ČSSD	5 044 15,05
Volební obvod - 4 Most						
1 Sáša Štembera	MUDr.	60	TOP 09	TOP 09	BEZPP	2 674 7,87
2 Vlastimil Balín	RSDr.	59	OMMO	OMMO	BEZPP	1 069 3,14
3 Tomáš Vandas	Bc.	41	DSSS	DSSS	DSSS	1 744 5,13
4 Alena Dernerová	MUDr.	52	S.cz	S.cz	BEZPP	12 671 37,29
5 Vlastimil Doležal	PhDr.	55	VV	VV	BEZPP	1 846 5,43
6 Václav Hofmann	PhDr.	56	ODS	ODS	ODS	3 921 11,54
7 Zdeněk Brabec		53	ČSSD	ČSSD	ČSSD	6 039 17,77
8 Josef Néték	Ing.	56	KSČM	KSČM	KSČM	4 012 11,80
Volební obvod - 7 Plzeň-město						
1 Dagmar Terelmešová		40	ČSSD	ČSSD	ČSSD	11 530 26,34
2 Karel Kvit	Ing., RSDr.	59	KSČM	KSČM	KSČM	4 508 10,30
3 Oldřich Kodeda	Ing.arch.	51	"KČ"	"KČ"	BEZPP	592 1,35
4 Richard Sequens	MUDr.	54	SZ	SZ	BEZPP	5 777 13,20
5 Jan Kúrka		67	SPOZ	SPOZ	SPOZ	529 1,20
6 František Pillmann	MUDr.	53	Suver.	Suver.	BEZPP	2 086 4,76
7 Pavel Čížek	Ing.	46	TOP+STAN	TOP 09	BEZPP	6 202 14,17
8 Jiří Šneberger	Ing.	49	ODS	ODS	ODS	12 534 28,64
Volební obvod - 10 Český Krumlov						
1 Luboš Dvořák	JUDr.	53	KSČM	KSČM	KSČM	5 322 10,86
2 Vladimír Špidla	PhDr.	59	ČSSD	ČSSD	ČSSD	11 649 23,78
3 Tomáš Jirsa	Ing.	53	ODS	ODS	ODS	16 367 33,41
4 Roman Bureš	Ing.	48	Suver.	Suver.	SDŽ	1 601 3,26
5 Bohumil Bezemek	JUDr.	58	SPOZ	SPOZ	SPOZ	1 396 2,85
6 Zdeněk Troup	PhDr.	55	TOP 09	TOP 09	BEZPP	8 795 17,95
7 Jan Zasadil	Ing.	53	KDU-ČSL	KDU-ČSL	KDU-ČSL	3 844 7,84
Volební obvod - 13 Tábor						
1 Zdeněk Straka	Ing.	56	KSČM	KSČM	BEZPP	4 959 10,46
2 Pavel Eybert	Mgr.	61	ODS	ODS	ODS	18 922 39,94
3 Jindřich Goetz	Ak. arch.	71	SPOZ	SPOZ	SPOZ	589 1,24
4 Jaroslav Hejl	Ing.	50	KDU-ČSL	KDU-ČSL	KDU-ČSL	1 874 3,95
5 Iveta Vilímková	Ing.	41	Suver.	Suver.	SDŽ	1 906 4,02
6 Vilém Mikula	Mgr.	47	ČSNS205	ČSNS2005	BEZPP	938 1,98
7 Petr Krůček	Ing.	41	TOP 09	TOP 09	TOP 09	4 252 8,97
8 Jan Mládek	Ing. CSc.	50	ČSSD	ČSSD	ČSSD	13 932 29,40

VOLBY DO SENÁTU PARLAMENTU V ŘÍJNU 2010

Tab. 8 Výsledky hlasování pro jednotlivé kandidáty v 1. kole voleb 15. - 16.10. 2010

Číslo, jméno a příjmení kandidáta, titul	Věk	Volební strana	Navrhující strana	Politická příslušnost	Hlasy	
					abs.	v %
Volební obvod - 16 Beroun						
1 Tom Jack Illés	45	SPOZ	SPOZ	SPOZ	1 195	2,30
2 Marcel Winter	62	Suver.	Suver.	BEZPP	1 240	2,39
3 Věra Kovářová	46	TOP+STAN	TOP 09	BEZPP	16 165	31,23
4 Pavel Kysela	63	ČSSD	ČSSD	ČSSD	10 892	21,04
5 Jiří Oberfalzer	56	ODS	ODS	ODS	17 303	33,43
6 Rudolf Peltan	67	KSČM	KSČM	KSČM	4 954	9,57
Volební obvod - 19 Praha 11						
1 Pavel Hlaváč	71	TOP 09	TOP 09	TOP 09	5 130	12,59
2 Milan Pešák	47	ODS	ODS	ODS	10 671	26,20
3 Ladislav Káráský	60	ČSSD	ČSSD	ČSSD	8 304	20,39
4 Ladislav Bátora	58	Suver.	Suver.	BEZPP	1 396	3,42
5 Augustin Bubník	81	SNK ED	SNK ED	BEZPP	964	2,36
6 Josef Zieleniec	64	VV	VV	BEZPP	7 516	18,45
7 Peter Ondrejka	55	ČSNS2005	ČSNS2005	BEZPP	496	1,21
8 Pavel Přeučil	67	ČPS	ČPS	BEZPP	1 131	2,77
9 Miloslav Bednář	61	Svobodní	Svobodní	Svobodní	2 154	5,28
10 Jana Čunátová	65	KSČM	KSČM	KSČM	2 963	7,27
Volební obvod - 22 Praha 10						
1 Jaromír Štětina	67	TOP+STAN	TOP 09	BEZPP	11 210	31,01
2 Karel Duchek	66	KDU-ČSL	KDU-ČSL	KDU-ČSL	704	1,94
3 Jana Bobošíková	46	Suver.	Suver.	"21"	3 326	9,20
4 Miroslav Svoboda	48	ČSSD	ČSSD	ČSSD	6 644	18,38
5 Eva Svoboda	45	SPOZ	SPOZ	SPOZ	208	0,57
6 Bohdan Babinec	67	ČSNS2005	ČSNS2005	ČSNS2005	149	0,41
7 Jaroslav Vocelka	69	VV	VV	BEZPP	633	1,75
8 Miroslav Suja	42	DSZ	DSZ	BEZPP	411	1,13
9 Lubomír Ledl	58	KSČM	KSČM	SDS	2 139	5,91
10 Vladislav Lipovský	43	ODS	ODS	ODS	8 708	24,09
11 Eva Stříteská	55	SZ	SZ	BEZPP	2 012	5,56
Volební obvod - 25 Praha 6						
1 Petr Bratský	55	ODS	ODS	ODS	11 574	27,86
2 Tomáš Finger	56	Suv.SPOZ	SPOZ	SPOZ	774	1,86
3 Jan Kohout	49	ČSSD	ČSSD	ČSSD	7 970	19,19
4 Bedřich Moldan	75	TOP+STAN	TOP 09	BEZPP	9 761	23,50
5 Ivan Šterzl	56	ČSNS2005	ČSNS2005	ČSNS2005	190	0,45
6 Marián Hošek	59	KDU-ČSL	KDU-ČSL	KDU-ČSL	1 521	3,66
7 Helena Briardová	63	KSČM	KSČM	KSČM	2 936	7,06
8 Martin Stránský	53	VV	VV	BEZPP	2 342	5,63
9 Lucie Ramnebornová	42	NK	NK	BEZPP	4 039	9,72
10 Daniel Solis	42	DSZ	DSZ	DSZ	422	1,01
Volební obvod - 28 Mělník						
1 Nina Nováková	56	TOP+STAN	TOP 09	TOP 09	9 800	20,75
2 Libor Holík	66	VV	VV	BEZPP	2 495	5,28
3 Milan Němec	54	ČSSD	ČSSD	ČSSD	12 042	25,49
4 Jiřina Fialová	60	KSČM	KSČM	KSČM	4 985	10,55
5 Petr Hannig	64	Suver.	Suver.	Suver.	3 405	7,21
6 Veronika Vrecionová	45	ODS	ODS	ODS	14 497	30,69

VOLBY DO SENÁTU PARLAMENTU V ŘÍJNU 2010

Tab. 8 Výsledky hlasování pro jednotlivé kandidáty v 1. kole voleb 15. - 16.10. 2010

Číslo, jméno a příjmení kandidáta, titul	Věk	Volební strana	Navrhující strana	Politická příslušnost	Hlasy	
					abs.	v %
Volební obvod - 31 Ústí nad Labem						
1 Jaroslav Doubrava	62	S.cz	S.cz	S.cz	7 391	23,15
2 Jan Eichler PaedDr.	49	SZSP	SZSP	BEZPP	3 728	11,67
3 Liběna Dobrovolná Mgr.	50	TOP 09	TOP 09	TOP 09	2 500	7,83
4 Gustav Krov PaedDr.	46	ČSSD	ČSSD	ČSSD	6 656	20,85
5 Pavel Sušický MUDr.	59	ODS	ODS	ODS	8 625	27,01
6 Petr Brázda PaedDr.	66	KSČM	KSČM	KSČM	2 700	8,45
7 Jan Jaroš	51	KDU-ČSL	KDU-ČSL	KDU-ČSL	321	1,00
Volební obvod - 34 Liberec						
1 Přemysl Sobotka MUDr.	66	ODS	ODS	ODS	17 344	36,97
2 Zuzana Chytrá MUDr.	55	Suver.	Suver.	BEZPP	3 117	6,64
3 Zdeněk Joukl Ing.	69	ALTER	ALTER	BEZPP	369	0,78
4 Leoš Škoda	57	SOS	SOS	SOS	1 289	2,74
5 Stanislav Eichler Mgr.	50	ČSSD	ČSSD	ČSSD	12 330	26,28
6 Milan Erbert Ing.	67	KSČM	KSČM	KSČM	2 877	6,13
7 Zdeněk Kubr MUDr.	54	VV	VV	BEZPP	2 228	4,75
8 Milan Drobný	65	SPOZ	SPOZ	SPOZ	821	1,75
9 Jan Marušiak MUDr. Ph.D.	54	TOP 09	TOP 09	TOP 09	6 530	13,92
Volební obvod - 37 Jičín						
1 Tomáš Czernin Ing.	48	TOP+STAN	TOP 09	TOP 09	8 619	18,50
2 Jiří Liška MVDr.	61	ODS	ODS	ODS	12 680	27,21
3 Otakar Ruml Ing.	60	KSČM	KSČM	KSČM	4 553	9,77
4 Josef Táborský Ing.	58	ČSSD	ČSSD	ČSSD	11 635	24,97
5 Jiří Kuhn RNDr.	50	KDU-ČSL	KDU-ČSL	BEZPP	4 629	9,93
6 Jiří Hvězda MUDr.	58	VV	VV	BEZPP	2 155	4,62
7 Miroslav Voda	65	Suver.	Suver.	BEZPP	2 314	4,96
Volební obvod - 40 Kutná Hora						
1 Jaromír Strnad Ing.	45	ČSSD	ČSSD	ČSSD	13 125	30,59
2 Oldřich Doležal Ing.	57	NK	NK	BEZPP	3 118	7,26
3 Olga Zubová PhDr.	51	DSZ	DSZ	DSZ	2 515	5,86
4 Stanislav Veselý	60	KSČM	KSČM	KSČM	4 594	10,70
5 Josef Mrocek Ing.	55	"KČ"	"KČ"	"KČ"	236	0,55
6 Marie Matyášová	63	SPOZ	SPOZ	SPOZ	810	1,88
7 Michaela Šojdrová Ing.	46	KDU-ČSL	KDU-ČSL	KDU-ČSL	2 406	5,60
8 Zdeněk Nováček MUDr.	56	TOP+STAN	TOP 09	BEZPP	7 261	16,92
9 Jana Volfová Mgr.	52	Suver.	Suver.	SDŽ	1 203	2,80
10 Milan Vodička Ing. CSc.	61	Svobodní	Svobodní	Svobodní	405	0,94
11 Ladislav Exner	47	VV	VV	VV	1 843	4,29
12 Lucie Talmanová Ing.	43	ODS	ODS	ODS	5 389	12,56
Volební obvod - 43 Pardubice						
1 Miluše Horská Mgr.	51	Nestran.	Nestran.	BEZPP	8 751	19,50
2 Marta Lederová Mgr.	52	Suver.	Suver.	BEZPP	1 571	3,50
3 Václav Snopek Mgr. CSc.	59	KSČM	KSČM	KSČM	5 019	11,18
4 Vladimír Engelmajer Ing.	54	ČSR	ČSR	BEZPP	3 494	7,78
5 Jiří Komárek	59	ČSSD	ČSSD	ČSSD	9 973	22,22
6 Jiří Málek prof. Ing. DrSc.	51	VV	VV	BEZPP	8 170	18,20
7 Petr Janko	53	SPOZ	SPOZ	SPOZ	1 003	2,23
8 Jiří Stříteský Ing.	66	ODS	ODS	ODS	6 895	15,36

VOLBY DO SENÁTU PARLAMENTU V ŘÍJNU 2010

Tab. 8 Výsledky hlasování pro jednotlivé kandidáty v 1. kole voleb 15. - 16.10. 2010

Číslo, jméno a příjmení kandidáta, titul	Věk	Volební strana	Navrhující strana	Politická příslušnost	Hlasy	
					abs.	v %
Volební obvod - 46 Ústí nad Orlicí						
1 Miloslav Soušek Ing.	49	ČSSD	ČSSD	ČSSD	10 213	22,30
2 Jaroslav Bajt	64	KSČM	KSČM	KSČM	2 944	6,43
3 Wesselin Toppisch MUDr.	66	Suver.	Suver.	BEZPP	2 735	5,97
4 Petr Šilar Ing.	54	KDU-ČSL	KDU-ČSL	KDU-ČSL	10 311	22,52
5 Jaromír Dušek Ing.	58	SPOZ	SPOZ	BEZPP	3 807	8,31
6 Richard Neugebauer Mgr.	41	ODS	ODS	ODS	7 395	16,15
7 Ludmila Müllerová Ing.	56	TOP+STAN	TOP 09	TOP 09	8 377	18,29
Volební obvod - 49 Blansko						
1 Stanislav Navrkal	61	KSČM	KSČM	KSČM	5 353	10,54
2 Petr Rožňák	59	SPOZ	SPOZ	SPOZ	526	1,03
3 Jozef Regec	45	ČSSD	ČSSD	ČSSD	15 541	30,62
4 Jindřich Vomela prof. MUDr. CSc., LL.M	64	Suver.	Suver.	BEZPP	2 078	4,09
5 Ivana Holomková Mgr.	45	TOP 09	TOP 09	TOP 09	4 922	9,69
6 Karel Jarůšek	57	ODS	ODS	ODS	6 760	13,31
7 Pavel Henek RNDr.	55	KONS	KONS	KONS	943	1,85
8 Zdeněk Peša PaedDr.	47	KDU-ČSL	KDU-ČSL	BEZPP	10 771	21,22
9 Miroslav Lejsek Dr.Mgr.Bc.	61	FiS	FiS	FiS	197	0,38
10 Josef Mikulášek Ing.	59	VV	VV	BEZPP	3 662	7,21
Volební obvod - 52 Jihlava						
1 Pavel Šlechtický Ing.	66	KSČM	KSČM	KSČM	6 140	14,83
2 Jan Kasal Mgr. Ing.	58	KDU-ČSL	KDU-ČSL	KDU-ČSL	4 577	11,05
3 Vratislav Výborný Ing.	57	ČSSD	ČSSD	ČSSD	7 961	19,23
4 Vladislav Nechvátal Ing.	45	Svobodní	Svobodní	Svobodní	2 888	6,97
5 Zdeňka Drlíková MUDr.	63	TOP+STAN	TOP 09	BEZPP	3 744	9,04
6 František Halásek Ing.	65	Suver.	Suver.	SDŽ	1 215	2,93
7 Eduard Zeman Mgr.	62	SPOZ	SPOZ	SPOZ	816	1,97
8 Miloš Vystrčil RNDr.	50	ODS	ODS	ODS	14 050	33,94
Volební obvod - 55 Brno-město						
1 Vojtěch Adam MUDr.	60	KSČM	KSČM	BEZPP	8 300	17,10
2 Jan Žaloudík prof. MUDr. CSc.	56	ČSSD	ČSSD	BEZPP	15 709	32,37
3 Ivan Čadeni Ing.	45	Suver.	Suver.	BEZPP	984	2,02
4 Karel Bořecký Ing.	42	TOP 09	TOP 09	TOP 09	4 668	9,61
5 Vladimír Paulík	43	VV	VV	VV	1 945	4,00
6 Daniela Magálová	44	SPOZ	SPOZ	SPOZ	1 017	2,09
7 Tomáš Julínek MUDr. MBA	53	ODS	ODS	ODS	9 607	19,79
8 František Svoboda Ing.	52	KDU-ČSL	KDU-ČSL	KDU-ČSL	6 297	12,97
Volební obvod - 58 Brno-město						
1 Václav Božek Mgr. CSc.	61	ČSSD	ČSSD	ČSSD	9 774	26,78
2 Jan Kux JUDr.	62	Suver.	Suver.	BEZPP	568	1,55
3 Jiří Vorlíček prof. MUDr. CSc.	65	TOP 09	TOP 09	BEZPP	6 457	17,69
4 Stanislav Juránek Ing.	54	KDU-ČSL	KDU-ČSL	KDU-ČSL	9 061	24,82
5 Ladislav Zapletal	64	SPOZ	SPOZ	SPOZ	507	1,38
6 Jiří Vítek	45	VV	VV	VV	1 086	2,97
7 Miroslav Hošek Ing.	45	ODS	ODS	ODS	6 151	16,85
8 Daniel Borecký RNDr. CSc.	57	KSČM	KSČM	KSČM	2 891	7,92

VOLBY DO SENÁTU PARLAMENTU V ŘÍJNU 2010

Tab. 8 Výsledky hlasování pro jednotlivé kandidáty v 1. kole voleb 15. - 16.10. 2010

Číslo, jméno a příjmení kandidáta, titul	Věk	Volební strana	Navrhující strana	Politická příslušnost	Hlasy	
					abs.	v %
Volební obvod - 61 Olomouc						
1 Josef Dušek PhDr.	62	SPOZ	SPOZ	SPOZ	396	0,95
2 Jan Rytíř JUDr. Ph.D.	42	Suver.	Suver.	SDŽ	2 326	5,61
3 Pavel Nováček Doc. RNDr. CSc.	49	KDU-ČSL	KDU-ČSL	BEZPP	3 745	9,03
4 Miroslav Skácel PaedDr.	62	KSČM	KSČM	KSČM	4 004	9,66
5 Martin Tesařík Ing.	56	ČSSD	ČSSD	ČSSD	14 306	34,52
6 Jan Hálek Prof. Ing. CSc.	67	ODS	ODS	ODS	8 449	20,38
7 Jiří Klein Prof. MUDr. Ph.D.,FETC	47	TOP+STAN	TOP 09	BEZPP	8 216	19,82
Volební obvod - 64 Bruntál						
1 Vítězslav Maláč MUDr.	53	KDU-ČSL	KDU-ČSL	BEZPP	4 543	13,42
2 Vilém Urbíš JUDr.	56	VV	VV	BEZPP	1 399	4,13
3 Jaroslav Palas Ing.	58	ČSSD	ČSSD	ČSSD	11 062	32,69
4 Miroslava Hustáková JUDr.	44	NK	NK	BEZPP	3 962	11,70
5 Jan Síla MUDr.	60	NK	NK	BEZPP	1 681	4,96
6 Marián Olejník MUDr. MBA.	57	TOP 09	TOP 09	TOP 09	1 484	4,38
7 Jiří Žák	51	ODS	ODS	ODS	4 775	14,11
8 Pavel Bačgoň	57	KSČM	KSČM	KSČM	3 947	11,66
9 Alfréd Roik Ing. CSc.	54	Suver.	Suver.	BEZPP	984	2,90
Volební obvod - 67 Nový Jičín						
1 Zdeněk Krajčír	53	SPOZ	SPOZ	SPOZ	1 312	2,83
2 Antonín Hrabánek Ing.	59	Suver.	Suver.	BEZPP	962	2,07
3 Zdeněk Besta Ing.	62	ČSSD	ČSSD	ČSSD	10 280	22,21
4 Karel Kuboš RSDr.	62	KSČM	KSČM	KSČM	5 384	11,63
5 Drahomír Strnadel	69	NBeskydy	NBeskydy	NBeskydy	5 694	12,30
6 Miroslav Kobsa MUDr.	56	TOP 09	TOP 09	TOP 09	4 702	10,16
7 Sylva Kováčiková Ing.	52	VV	VV	VV	5 322	11,50
8 Jaroslav Šula Ing.	62	KDU-ČSL	KDU-ČSL	KDU-ČSL	4 962	10,72
9 Milan Bureš Mgr.	56	ODS	ODS	ODS	7 657	16,54
Volební obvod - 70 Ostrava-město						
1 Radoslav Štědroň RNDr.	55	ProOstr.	SP	SP	449	1,24
2 Tomáš Čermák prof. Ing. CSc.	67	TOP 09	TOP 09	BEZPP	4 271	11,84
3 Justina Kamená Ing.	55	KSČM	KSČM	KSČM	4 507	12,49
4 Lukáš Ženatý RNDr. Ph.D.	48	ODS	ODS	ODS	5 725	15,87
5 Antonín Maštališ Ing.	57	ČSSD	ČSSD	ČSSD	8 561	23,73
6 Aleš Dobrozemský Ing. CSc.	47	VV	VV	VV	1 101	3,05
7 Zbyněk Pražák Ing.	55	KDU-ČSL	KDU-ČSL	KDU-ČSL	1 782	4,94
8 Zdeněk Pavlíček Bc.	42	Suver.	Suver.	BEZPP	752	2,08
9 Liana Janáčková Ing. arch.	56	NEZ	NEZ	BEZPP	8 922	24,73

VOLBY DO SENÁTU PARLAMENTU V ŘÍJNU 2010

Tab. 8 Výsledky hlasování pro jednotlivé kandidáty v 1. kole voleb 15. - 16.10. 2010

Číslo, jméno a příjmení kandidáta, titul	Věk	Volební strana	Navrhující strana	Politická příslušnost	Hlasy	
					abs.	v %
Volební obvod - 73 Frýdek-Místek						
1 Jan Szotkowski	Mgr.	58	Suver.	Suver.	HNPD	1 256 3,09
2 Marian Kuš		47	NEZ	NEZ	BEZPP	1 817 4,47
3 Michael Trojka	Ing.	41	KDU-ČSL	KDU-ČSL	KDU-ČSL	2 196 5,40
4 Dagmar Adamová	Mgr.	54	ODS	ODS	ODS	5 211 12,82
5 Stanislav Czudek	MUDr. CSc.	51	VV	VV	BEZPP	10 382 25,55
6 Igor Petrov	Ing.	51	TOP+STAN	"STAN"	BEZPP	4 411 10,85
7 Petr Gawlas		48	ČSSD	ČSSD	ČSSD	11 127 27,39
8 Miroslav Boublík	Ing.	61	KSČM	KSČM	BEZPP	4 221 10,39
Volební obvod - 76 Kroměříž						
1 Miloš Malý	Mgr.	56	ČSSD	ČSSD	ČSSD	10 315 25,04
2 Zdeněk Janalík	PaedDr.	50	ODS	ODS	ODS	9 586 23,27
3 Jaroslav Adamík	Ing.	69	KSČM	KSČM	KSČM	4 202 10,20
4 Zdeněk Pánek	Mgr.	52	KDU-ČSL	KDU-ČSL	BEZPP	6 472 15,71
5 Ignác Hoza	Prof. Ing. CSc. dr.h.c.	68	VV	VV	BEZPP	1 149 2,79
6 Lenka Mergenthalová	MUDr.	43	TOP+STAN	TOP 09	TOP 09	4 306 10,45
7 Lubomír Nečas	MUDr.	55	SPOZ	SPOZ	SPOZ	729 1,77
8 Pavel Dohnal	Ing.	49	M	M	M	1 738 4,22
9 Zdeňka Dokoupilová	Ing.	45	SZ	SZ	SZ	2 684 6,51
Volební obvod - 79 Hodonín						
1 Alena Venhodová	MUDr.	56	ODS	ODS	ODS	10 380 22,14
2 Rudolf Bauer		58	SPOZ	SPOZ	SPOZ	760 1,62
3 Risto Ljasovský	Mgr.	49	TOP+STAN	"STAN"	BEZPP	3 366 7,18
4 Jiří Koliba	Ing.	52	KDU-ČSL	KDU-ČSL	KDU-ČSL	7 166 15,28
5 Zuzana Matušková		61	Suver.	Suver.	BEZPP	1 524 3,25
6 Jiří Brůch		50	VV	VV	BEZPP	1 339 2,85
7 Martina Milerová		59	KSČM	KSČM	KSČM	4 863 10,37
8 Zdeněk Škromach	Ing.	53	ČSSD	ČSSD	ČSSD	17 476 37,28

VOLBY DO SENÁTU PARLAMENTU V ŘÍJNU 2010

**Tab. 9 Výsledky hlasování podle politických stran, politických hnutí a koalic,
které podaly přihlášku 1. kolo voleb 15. -16.10.2010**

Název a zkratka strany, hnutí a koalice	Počet kandidátů		Počet hlasů		
	abs.	v %	abs.	v %	
Česká strana sociálně demokratická	ČSSD	27	11,89	290 090	25,28
Občanská demokratická strana	ODS	27	11,89	266 311	23,21
Komunistická strana Čech a Moravy	KSČM	27	11,89	117 374	10,23
Koalice "STAN" a TOP 09	TOP+STAN	14	6,17	108 892	9,49
Křesťan. a demokrat.unie-Čs.str.lid.	KDU-ČSL	19	8,37	87 182	7,60
Věci veřejné	VV	19	8,37	57 179	4,98
TOP 09	TOP 09	12	5,29	56 385	4,91
Suverenita-blok J.Bobošíkové,str.zdravého rozumu	Suveren.	23	10,13	40 295	3,51
Severočeši.cz	S.cz	2	0,88	20 062	1,75
Strana Práv Občanů ZEMANOVCÍ	SPOZ	17	7,49	16 421	1,43
Nezávislí kandidáti	NK	4	1,76	12 800	1,12
NEZÁVISLÍ	NEZ	2	0,88	10 739	0,94
Strana zelených	SZ	3	1,32	10 473	0,91
Nestraníci	Nestran.	1	0,44	8 751	0,76
Naše Beskydy	NBeskydy	1	0,44	5 694	0,50
Strana svobodných občanů	Svobodní	3	1,32	5 447	0,47
Koalice ALTER. A Občané	ALTER+OB	1	0,44	4 175	0,36
Strana Zdraví Sportu Prosperity	SZSP	1	0,44	3 728	0,32
Česká strana regionů	ČSR	1	0,44	3 494	0,30
Demokratická strana zelených	DSZ	3	1,32	3 348	0,29
Doktoři (za uzdravení společnosti)	Doktoři	1	0,44	1 875	0,16
Česká strana národně sociální	ČSNS	1	0,44	1 791	0,16
Česká strana národně socialistická	ČSNS205	4	1,76	1 773	0,15
Dělnická strana sociální spravedlnosti	DSSS	1	0,44	1 744	0,15
Moravané	M	1	0,44	1 738	0,15
Victoria.cz	Victoria	1	0,44	1 616	0,14
Strana pro otevřenou společnost	SOS	1	0,44	1 289	0,11
Česká pirátská strana	ČPS	1	0,44	1 131	0,10
"Občané městu, město občanům"	OMMO	1	0,44	1 069	0,09
SNK Evropští demokraté	SNK ED	1	0,44	964	0,08
Konzervativní strana	KONS	1	0,44	943	0,08
Koruna česká (monarch.str.Čech, Moravy a Slezska)	"KČ"	2	0,88	828	0,07
Koalice Suveren. A SPOZ	Suv.SPOZ	1	0,44	774	0,07
Koalice Senátor pro Ostravu	ProOstr.	1	0,44	449	0,04
ALTERNATIVA	ALTER	1	0,44	369	0,03
Folklor i Společnost	FiS	1	0,44	197	0,02
Celkem		227	100,00	1 147 390	100,00

VOLBY DO SENÁTU PARLAMENTU V ŘÍJNU 2010

Tab. 10 Výsledky hlasování podle politické příslušnosti kandidátů na senátory
1. kolo voleb 15. - 16.10.2010

Název a zkratka strany, hnutí a koalice		Počet hlasů	
		abs.	v %
Bez politické příslušnosti	BEZPP	302 328	26,35
Česká str.sociálně demokrat.	ČSSD	274 381	23,91
Občanská demokratická strana	ODS	266 311	23,21
Komunistická str.Čech a Moravy	KSČM	97 755	8,52
TOP09	TOP09	65 290	5,69
Křesť.demokr.unie-Čs.str.lid.	KDU-ČSL	57 022	4,97
Strana Práv Občanů ZEMANOVCÍ	SPOZ	13 388	1,17
Věci veřejné	VV	11 863	1,03
SDŽ-Strana důstojného života	SDŽ	9 997	0,87
Severočeši.cz	S.cz	7 391	0,64
Naše Beskydy	NBeskydy	5 694	0,50
Strana svobodných občanů	Svobodní	5 447	0,47
ALTERNATIVA	ALTER	4 175	0,36
Suverenita-blok J.Bobošíkové,str.zdravého rozumu	Suveren.	3 405	0,30
POLITIKA 21	"21"	3 326	0,29
Demokratická strana zelených	DSZ	2 937	0,26
Strana zelených	SZ	2 684	0,23
Strana demokratického socialismu	SDS	2 139	0,19
Doktoři (za uzdravení společnosti)	Doktoři	1 875	0,16
Česká strana národně sociální	ČSNS	1 791	0,16
Dělnická strana sociální spravedlnosti	DSSS	1 744	0,15
Moravané	M	1 738	0,15
Strana pro otevřenou společnost	SOS	1 289	0,11
Hnutí na podporu dobrov.hasičů a dal. dobrovolníků	HNPĐ	1 256	0,11
Konzervativní strana	KONS	943	0,08
Strana práce	SP	449	0,04
Česká strana národně socialistická	ČSNS205	339	0,03
Koruna česká (monarch.str.Čech, Moravy a Slezska)	"KČ"	236	0,02
Folklor i Společnost	FiS	197	0,02
Celkem		1 147 390	100,00

VOLBY DO SENÁTU PARLAMENTU V ŘÍJNU 2010

Tab. 11 Výsledky hlasování podle politických stran, politických hnutí a koalic, které podaly přihlášku - 1. kolo voleb 15. - 16.10.2010 (podle jednotlivých obvodů)

Číslo a název strany / číslo a sídlo obvodu		Počet hlasů	
		abs.	v %
1	Křesť.demokr.unie-Čs.str.lid.	KDU-ČSL	
10	Český Krumlov	3 844	7,84
13	Tábor	1 874	3,95
22	Praha 10	704	1,94
25	Praha 6	1 521	3,66
31	Ústí nad Labem	321	1,00
37	Jičín	4 629	9,93
40	Kutná Hora	2 406	5,60
46	Ústí nad Orlicí	10 311	22,52
49	Blansko	10 771	21,22
52	Jihlava	4 577	11,05
55	Brno-město	6 297	12,97
58	Brno-město	9 061	24,82
61	Olomouc	3 745	9,03
64	Bruntál	4 543	13,42
67	Nový Jičín	4 962	10,72
70	Ostrava-město	1 782	4,94
73	Frýdek-Místek	2 196	5,40
76	Kroměříž	6 472	15,71
79	Hodonín	7 166	15,28
2	Česká strana národně sociální	ČSNS	
1	Karlovy Vary	1 791	5,34
5	Strana zelených	SZ	
7	Plzeň-město	5 777	13,20
22	Praha 10	2 012	5,56
76	Hodonín	2 684	6,51
7	Česká strana sociálně demokratická	ČSSD	
1	Karlovy Vary	5 044	15,05
4	Most	6 039	17,77
7	Plzeň-město	11 530	26,34
10	Český Krumlov	11 649	23,78
13	Tábor	13 932	29,40
16	Beroun	10 892	21,04
19	Praha 11	8 304	20,39
22	Praha 10	6 644	18,38
25	Praha 6	7 970	19,19
28	Mělník	12 042	25,49
31	Ústí nad Labem	6 656	20,85
34	Liberec	12 330	26,28
37	Jičín	11 635	24,97
40	Kutná Hora	13 125	30,59
43	Pardubice	9 973	22,22
46	Ústí nad Orlicí	10 213	22,30
49	Blansko	15 541	30,62
52	Jihlava	7 961	19,23

VOLBY DO SENÁTU PARLAMENTU V ŘÍJNU 2010

**Tab. 11 Výsledky hlasování podle politických stran, politických hnutí a koalic,
které podaly přihlášku - 1. kolo voleb 15. - 16.10.2010 (podle jednotlivých obvodů)**

Číslo a název strany / číslo a sídlo obvodu		Počet hlasů	
		abs.	v %
55	Brno-město	15 709	32,37
58	Brno-město	9 774	26,78
61	Olomouc	14 306	34,52
64	Bruntál	11 062	32,69
67	Nový Jičín	10 280	22,21
70	Ostrava-město	8 561	23,73
73	Frýdek-Místek	11 127	27,39
76	Kroměříž	10 315	25,04
79	Hodonín	17 476	37,28
24	Konzervativní strana		KONS
49	Blansko	943	1,85
47	Komunistická strana Čech a Moravy		KSČM
1	Karlovy Vary	4 097	12,23
4	Most	4 012	11,80
7	Plzeň-město	4 508	10,30
10	Český Krumlov	5 322	10,86
13	Tábor	4 959	10,46
16	Beroun	4 954	9,57
19	Praha 11	2 963	7,27
22	Praha 10	2 139	5,91
25	Praha 6	2 936	7,06
28	Mělník	4 985	10,55
31	Ústí nad Labem	2 700	8,45
34	Liberec	2 877	6,13
37	Jičín	4 553	9,77
40	Kutná Hora	4 594	10,70
43	Pardubice	5 019	11,18
46	Ústí nad Orlicí	2 944	6,43
49	Blansko	5 353	10,54
52	Jihlava	6 140	14,83
55	Brno-město	8 300	17,10
58	Brno-město	2 891	7,92
61	Olomouc	4 004	9,66
64	Bruntál	3 947	11,66
67	Nový Jičín	5 384	11,63
70	Ostrava-město	4 507	12,49
73	Frýdek-Místek	4 221	10,39
76	Kroměříž	4 202	10,20
79	Hodonín	4 863	10,37
53	Občanská demokratická strana		ODS
1	Karlovy Vary	5 135	15,32
4	Most	3 921	11,54
7	Plzeň-město	12 534	28,64
10	Český Krumlov	16 367	33,41
13	Tábor	18 922	39,94
16	Beroun	17 303	33,43

VOLBY DO SENÁTU PARLAMENTU V ŘÍJNU 2010

Tab. 11 Výsledky hlasování podle politických stran, politických hnutí a koalic, které podaly přihlášku - 1. kolo voleb 15. - 16.10.2010 (podle jednotlivých obvodů)

Číslo a název strany / číslo a sídlo obvodu		Počet hlasů	
		abs.	v %
19	Praha 11	10 671	26,20
22	Praha 10	8 708	24,09
25	Praha 6	11 574	27,86
28	Mělník	14 497	30,69
31	Ústí nad Labem	8 625	27,01
34	Liberec	17 344	36,97
37	Jičín	12 680	27,21
40	Kutná Hora	5 389	12,56
43	Pardubice	6 895	15,36
46	Ústí nad Orlicí	7 395	16,15
49	Blansko	6 760	13,31
52	Jihlava	14 050	33,94
55	Brno-město	9 607	19,79
58	Brno-město	6 151	16,85
61	Olomouc	8 449	20,38
64	Bruntál	4 775	14,11
67	Nový Jičín	7 657	16,54
70	Ostrava-město	5 725	15,87
73	Frýdek-Místek	5 211	12,82
76	Kroměříž	9 586	23,27
79	Hodonín	10 380	22,14
55 Koruna Česká (monarch.strana) "KČ"			
7	Plzeň-město	592	1,35
40	Kutná Hora	236	0,55
80 Nezávislí kandidáti NK			
25	Praha 6	4 039	9,72
40	Kutná Hora	3 118	7,26
64	Bruntál	3 962	11,70
64	Bruntál	1 681	4,96
73	Frýdek-Místek	0	0,00
83 Moravané M			
76	Kroměříž	1 738	4,22
88 NEZÁVISÍ NEZ			
70	Ostrava-město	8 922	24,73
73	Frýdek-Místek	1 817	4,47
103 Str.pro otevřenou společnost SOS			
34	Liberec	1 289	2,74
129 SNK Evropští demokraté SNK ED			
19	Praha 11	964	2,36
137 Suverenita-blok J.Bobošíkové,str.zdrav.rozumu Suveren.			
1	Karlovy Vary	1 746	5,21
7	Plzeň-město	2 086	4,76
10	Český Krumlov	1 601	3,26

VOLBY DO SENÁTU PARLAMENTU V ŘÍJNU 2010

Tab. 11 Výsledky hlasování podle politických stran, politických hnutí a koalic, které podaly přihlášku - 1. kolo voleb 15. - 16.10.2010 (podle jednotlivých obvodů)

Číslo a název strany / číslo a sídlo obvodu		Počet hlasů	
		abs.	v %
13	Tábor	1 906	4,02
16	Beroun	1 240	2,39
19	Praha 11	1 396	3,42
22	Praha 10	3 326	9,20
28	Mělník	3 405	7,21
34	Liberec	3 117	6,64
37	Jičín	2 314	4,96
40	Kutná Hora	1 203	2,80
43	Pardubice	1 571	3,50
46	Ústí nad Orlicí	2 735	5,97
49	Blansko	2 078	4,09
52	Jihlava	1 215	2,93
55	Brno-město	984	2,02
58	Brno-město	568	1,55
61	Olomouc	2 326	5,61
64	Bruntál	984	2,90
67	Nový Jičín	962	2,07
70	Ostrava-město	752	2,08
73	Frydek-Místek	1 256	3,09
79	Hodonín	1 524	3,25
142 Strana Zdraví Sportu Prosperity SZSP			
31	Ústí nad Labem	3 728	11,67
144 Věci veřejné VV			
1	Karlovy Vary	566	1,68
4	Most	1 846	5,43
19	Praha 11	7 516	18,45
22	Praha 10	633	1,75
25	Praha 6	2 342	5,63
28	Mělník	2 495	5,28
34	Liberec	2 228	4,75
37	Jičín	2 155	4,62
40	Kutná Hora	1 843	4,29
43	Pardubice	8 170	18,20
49	Blansko	3 662	7,21
55	Brno-město	1 945	4,00
58	Brno-město	1 086	2,97
64	Bruntál	1 399	4,13
67	Nový Jičín	5 322	11,50
70	Ostrava-město	1 101	3,05
73	Frydek-Místek	10 382	25,55
76	Kroměříž	1 149	2,79
79	Hodonín	1 339	2,85
156 Dělnická strana sociální spravedlnosti DSSS			
4	Most	1 744	5,13
169 Folklor i Společnost FiS			
49	Blansko	197	0,38

VOLBY DO SENÁTU PARLAMENTU V ŘÍJNU 2010

Tab. 11 Výsledky hlasování podle politických stran, politických hnutí a koalic, které podaly přihlášku - 1. kolo voleb 15. - 16.10.2010 (podle jednotlivých obvodů)

Číslo a název strany / číslo a sídlo obvodu		Počet hlasů		
		abs.	v %	
175	Česká strana národně socialistická	ČSNS205		
13	Tábor	938	1,98	
19	Praha 11	496	1,21	
22	Praha 10	149	0,41	
25	Praha 6	190	0,45	
181	Nestraníci	Nestran.		
43	Pardubice	8 751	19,50	
659	Koalice "STAN+TOP"	TOP+STAN		
1	Karlovy Vary	7 454	22,25	
7	Plzeň-město	6 202	14,17	
16	Beroun	16 165	31,23	
22	Praha 10	11 210	31,01	
25	Praha 6	9 761	23,50	
28	Mělník	9 800	20,75	
37	Jičín	8 619	18,50	
40	Kutná Hora	7 261	16,92	
46	Ústí nad Orlicí	8 377	18,29	
52	Jihlava	3 744	9,04	
61	Olomouc	8 216	19,82	
73	Frydek-Místek	4 411	10,85	
76	Kroměříž	4 306	10,45	
79	Hodonín	3 366	7,18	
678	Koalice Senátor pro Ostravu	ProOstr.		
70	Ostrava-město	449	1,24	
679	Koalice Suveren. a SPOZ	Suv.SPOZ		
25	Praha 6	774	1,86	
695	Koalice ALTER. a Občané	ALTER+OB		
1	Karlovy Vary	4 175	12,46	
701	Doktoři (za uzdravení společnosti)	Doktoři		
1	Karlovy Vary	1 875	5,59	
702	ALTERNATIVA	ALTER		
34	Liberec	369	0,78	
704	Severočeši.cz	S.cz		
4	Most	12 671	37,29	
31	Ústí nad Labem	7 391	23,15	
714	Strana svobodných občanů	Svobodní		
19	Praha 11	2 154	5,28	
40	Kutná Hora	405	0,94	
52	Jihlava	2 888	6,97	
715	Demokratická strana zelených	DSZ		
22	Praha 10	411	1,13	

VOLBY DO SENÁTU PARLAMENTU V ŘÍJNU 2010

**Tab. 11 Výsledky hlasování podle politických stran, politických hnutí a koalic,
které podaly přihlášku - 1. kolo voleb 15. - 16.10.2010 (podle jednotlivých obvodů)**

Číslo a název strany / číslo a sídlo obvodu		Počet hlasů	
		abs.	v %
25	Praha 6	422	1,01
40	Kutná Hora	2 515	5,86
720	Česká pirátská strana		
	ČPS		
19		1 131	2,77
721	TOP 09		
	TOP 09		
4	Most	2 674	7,87
10	Český Krumlov	8 795	17,95
13	Tábor	4 252	8,97
19	Praha 11	5 130	12,59
31	Ústí nad Labem	2 500	7,83
34	Liberec	6 530	13,92
49	Blansko	4 922	9,69
55	Brno-město	4 668	9,61
58	Brno-město	6 457	17,69
64	Bruntál	1 484	4,38
67	Nový Jičín	4 702	10,16
70	Ostrava-město	4 271	11,84
724	Strana Práv Občanů ZEMANOVCÍ		
	SPOZ		
7	Plzeň-město	529	1,20
10	Český Krumlov	1 396	2,85
13	Tábor	589	1,24
16	Beroun	1 195	2,30
22	Praha 10	208	0,57
34	Liberec	821	1,75
40	Kutná Hora	810	1,88
43	Pardubice	1 003	2,23
46	Ústí nad Orlicí	3 807	8,31
49	Blansko	526	1,03
52	Jihlava	816	1,97
55	Brno-město	1 017	2,09
58	Brno-město	507	1,38
61	Olomouc	396	0,95
67	Nový Jičín	1 312	2,83
76	Kroměříž	729	1,77
79	Hodonín	760	1,62
725	Victoria.cz		
	Victoria		
1	Karlovy Vary	1 616	4,82
734	"Občané městu, město občanům"		
	OMMO		
4	Most	1 069	3,14
756	Česká strana regionů		
	ČSR		
43	Pardubice	3 494	7,78
758	Naše Beskydy		
	NBeskydy		
67	Nový Jičín	5 694	12,30

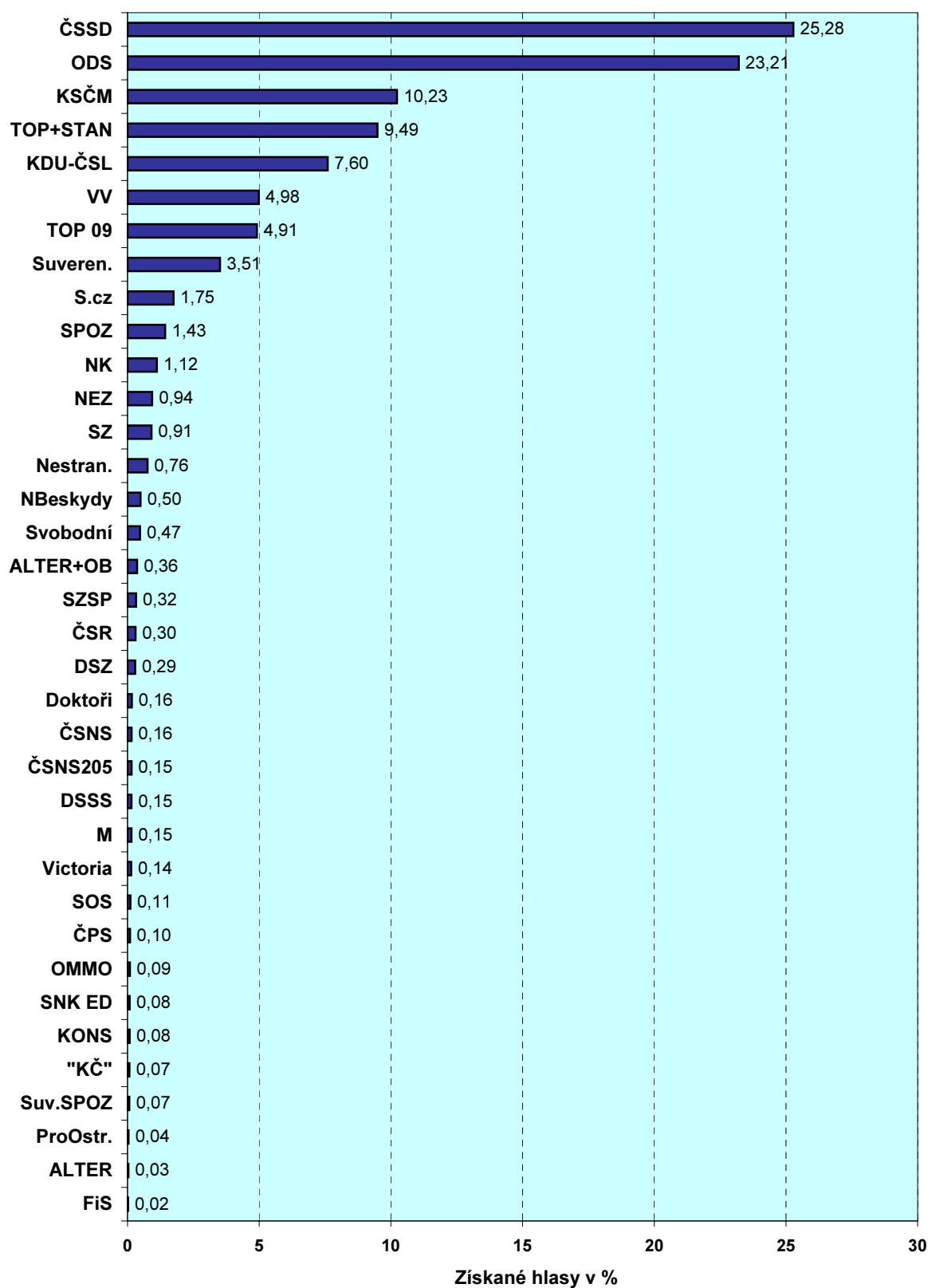
VOLBY DO SENÁTU PARLAMENTU V ŘÍJNU 2010

Tab. 12 Výsledky 1. kola voleb podle jednotlivých volebních obvodů

Číslo a sídlo obvodu	Počet zprac. okrsků	Účast v %	Počet plat. hlasů celkem	Kandidát na 1. místě			Kandidát na 2. místě				
				příjmení, jméno, titul	volební strana	počet hlasů		příjmení, jméno, titul	volební strana	počet hlasů	
						abs.	v %			abs.	v %
1 Karlovy Vary	137	39,63	33 499	Horník Jan	TOP+STAN	7 454	22,25	Pavel Josef JUDr.	ODS	5 135	15,32
4 Most	124	38,70	33 976	Dernerová Alena MUDr.	S.cz	12 671	37,29	Brabec Zdeněk	ČSSD	6 039	17,77
7 Pízeň-město	310	46,89	43 758	Šneberger Jiří Ing.	ODS	12 524	28,64	Terešmešová Dagmar	ČSSD	11 530	26,34
10 Český Krumlov	261	46,53	48 974	Jirsa Tomáš Ing.	ODS	16 367	33,41	Špidla Vladimír PhDr.	ČSSD	11 649	23,78
13 Tábor	290	46,95	47 372	Eybert Pavel Mgr.	ODS	18 922	39,94	Mládek Jan Ing. CSc.	ČSSD	13 932	29,40
16 Beroun	177	50,11	51 749	Oberfalzer Jiří	ODS	17 303	33,43	Kovářová Věra Ing.	TOP+STAN	16 165	31,23
19 Praha 11	96	44,94	40 725	Pešák Milan PhDr.	ODS	10 671	26,20	Káráský Ladislav PaedDr. Mgr.	ČSSD	8 304	20,39
22 Praha 10	107	43,79	36 144	Štětina Jaromír	TOP+STAN	11 210	31,01	Lipovský Vladislav Mgr.	ODS	8 708	24,09
25 Praha 6	110	49,38	41 529	Bratský Petr Ing.	ODS	11 574	27,86	Moldan Bedřich prof. RNDr. CSc.	TOP+STAN	9 761	23,50
28 Mělník	187	43,73	47 224	Vrečionová Veronika Ing.	ODS	14 497	30,69	Němec Milan PaedDr.	ČSSD	12 042	25,49
31 Ústí nad Labem	138	35,64	31 921	Sušický Pavel MUDr.	ODS	8 625	27,01	Doubrava Jaroslav	S.cz	7 391	23,15
34 Liberec	156	42,86	46 905	Sobotka Přemysl	ODS	17 344	36,97	Eichler Stanislav Mgr.	ČSSD	12 330	26,28
37 Jičín	286	47,14	46 585	Liška Jiří MVDr.	ODS	12 680	27,21	Táborský Josef Ing.	ČSSD	11 645	24,97
40 Kutná Hora	316	46,58	42 905	Strnad Jaromír Ing.	ČSSD	13 125	30,59	Nováček Zdeněk MUDr.	TOP+STAN	7 261	16,92
43 Pardubice	202	42,83	44 876	Komárek Jiří	ČSSD	9 973	22,22	Horská Miluše Mgr.	Nestran.	8 751	19,50
46 Ústí nad Orlicí	190	49,31	45 782	Šilar Petr Ing.	KDU-ČSL	10 311	22,52	Soušek Miloslav Ing 10213	ČSSD	10 213	22,30
49 Blansko	233	51,74	50 753	Regec Josef	ČSSD	15 451	30,62	Peša Zdeněk PaedDr.	KDU-ČSL	10 771	21,22
52 Jihlava	251	43,10	41 391	Vystrčil Miloš RNDr.	ODS	14 050	33,94	Výborný Vratislav Ing.	ČSSD	7 961	19,23
55 Brno-město	173	47,85	48 527	Žaloudík Jan prof. MUDr. CSc.	ČSSD	15 709	32,37	Julínek omáš MUDr. MBA	ODS	9 607	19,79
58 Brno-město	97	43,16	36 495	Božek Václav Mgr. CSc.	ČSSD	9 774	26,78	Juránek Stanislav Ing.	KDU-ČSL	9 061	24,82
61 Olomouc	136	38,97	41 442	Tesařík Martin	ČSSD	14 306	34,52	Hálek Jan prof. Ing. Csc.	ODS	8 449	20,38
64 Bruntál	178	39,82	33 837	Palas Jaroslav Ing.	ČSSD	11 062	32,69	Žák Jiří	ODS	4 775	14,11
67 Nový Jičín	140	43,99	46 275	Besta Zdeněk Ing.	ČSSD	10 280	22,21	Bureš Milan	ODS	7 657	16,54
70 Ostrava-město	135	38,75	36 070	Janačková Liana Ing. arch.	NEZ	8 922	24,73	Maštalíř Antonín Ing.	ČSSD	8 561	23,73
73 Frýdek-Místek	116	44,81	40 621	Gawlas Petr	ČSSD	11 127	27,39	Czudek Stanislav MUDr. CSc.	VV	10 382	25,55
76 Kroměříž	183	46,66	41 181	Malý Miloš Mgr.	ČSSD	10 315	25,04	Janalík Zdeněk PaedDr.	ODS	9 586	23,27
79 Hodonín	131	47,72	46 874	Škromach Zdeněk Ing.	ČSSD	17 476	37,28	Venhodová Alena MUDr.	ODS	10 380	22,14

VOLBY DO SENÁTU PARLAMENTU V ŘÍJNU 2010

Graf 2 Podíl získaných hlasů podle politických stran, politických hnutí a koalic, které podaly přihlášky kandidátů - 1. kolo voleb



VOLBY DO SENÁTU PARLAMENTU V ŘÍJNU 2010

Tab. 13 Počty kandidátů postupujících do 2.kola voleb a počty hlasů v 1. kole voleb podle politických stran, hnutí a koalic, které podaly přihlášku

Název a zkratka strany, hnutí a koalice	Počet kandidátů		Počet hlasů	
	abs.	v %	abs.	v %
Česká str.sociálně demokrat. ČSSD	22	40,74	290 090	34,16
Občanská demokratická strana ODS	19	35,19	266 311	31,36
Koalice "STAN" a TOP 09 TOP+STAN	5	9,26	108 892	12,82
Křesť.demokr.unie-Čs.str.lid. KDU-ČSL	3	5,56	87 182	10,27
Severočeši.cz S.cz	2	3,70	20 062	2,36
NEZÁVISLÍ NEZ	1	1,85	10 739	1,26
Věci veřejné VV	1	1,85	57 179	6,73
Nestraníci Nestran.	1	1,85	8 751	1,03
Celkem	54	100,00	849 206	100,00

VOLBY DO SENÁTU PARLAMENTU V ŘÍJNU 2010

Tab. 14 Výsledky hlasování pro jednotlivé kandidáty ve 2. kole voleb 22. - 23.10.2010

Číslo, příjmení a jméno kandidáta, titul	Věk	Příhláška podána	Navrhující strana	Politická příslušnost	Hlasy	
					abs.	v %
Volební obvod - 1 Karlovy Vary						
6 Horník Jan	56	TOP+STAN	"STAN"	BEZPP	10 179	71,75
2 Pavel Josef JUDr.	58	ODS	ODS	ODS	4 007	28,24
Volební obvod - 4 Most						
4 Dernerová Alena MUDr.	52	S.cz	S.cz	BEZPP	11 677	65,14
7 Brabec Zdeněk	53	ČSSD	ČSSD	ČSSD	6 247	34,85
Volební obvod - 7 Pzeň-město						
8 Šneberger Jiří Ing.	49	ODS	ODS	ODS	12 026	45,93
1 Terelmešová Dagmar	40	ČSSD	ČSSD	ČSSD	14 154	54,06
Volební obvod - 10 Český Krumlov						
3 Jirsa Tomáš Ing.	53	ODS	ODS	ODS	15 129	54,70
2 Špidla Vladimír PhDr.	59	ČSSD	ČSSD	ČSSD	12 526	45,29
Volební obvod - 13 Tábor						
2 Eybert Pavel Mgr.	61	ODS	ODS	ODS	15 520	51,20
8 Mládek Jan Ing. CSc.	50	ČSSD	ČSSD	ČSSD	14 790	48,79
Volební obvod - 16 Beroun						
5 Oberfalzer Jiří	56	ODS	ODS	ODS	10 734	51,87
3 Kovářová Věra Ing.	46	TOP+STAN	TOP 09	BEZPP	9 957	48,12
Volební obvod - 19 Praha 11						
2 Pešák Milan PhDr.	47	ODS	ODS	ODS	15 017	56,70
3 Káráský Ladislav PaedDr. Mgr.	60	ČSSD	ČSSD	ČSSD	11 464	43,29
Volební obvod - 22 Praha 10						
1 Štětina Jaromír	67	TOP+STAN	TOP 09	BEZPP	10 794	57,50
10 Lipovský Vladislav Mgr.	43	ODS	ODS	ODS	7 976	42,29
Volební obvod - 25 Praha 6						
1 Bratský Petr Ing.	55	ODS	ODS	ODS	10 851	50,16
4 Moldan Bedřich prof. RNDr. CSc.	75	TOP+STAN	TOP 09	BEZPP	10 781	49,83
Volební obvod - 28 Mělník						
6 Vrecionová Veronika Ing.	45	ODS	ODS	ODS	16 035	55,83
3 Němec Milan PaedDr.	54	ČSSD	ČSSD	ČSSD	12 682	44,16
Volební obvod - 31 Ústí nad Labem						
5 Sušický Pavel MUDr.	59	ODS	ODS	ODS	9 125	44,02
1 Doubrava Jaroslav	62	S.cz	S.cz	S.cz	11 602	55,97
Volební obvod - 34 Liberec						
1 Sobotka Přemysl	66	ODS	ODS	ODS	17 656	54,06
5 Eichler Stanislav Mgr.	50	ČSSD	ČSSD	ČSSD	15 003	45,93
Volební obvod - 37 Jičín						
2 Liška Jiří MVDr.	61	ODS	ODS	ODS	12 352	45,90
4 Táborský Josef Ing.	58	ČSSD	ČSSD	ČSSD	14 558	54,09
Volební obvod - 40 Kutná Hora						
1 Strnad Jaromír Ing.	45	ČSSD	ČSSD	ČSSD	14 500	60,16
8 Nováček Zdeněk MUDr.	56	TOP+STAN	TOP 09	BEZPP	9 599	39,83
Volební obvod - 43 Pardubice						
5 Komárek Jiří	59	ČSSD	ČSSD	ČSSD	13 666	47,76
1 Horská Miluše Mgr.	51	Nestran.	Nestran.	BEZPP	14 944	53,23

VOLBY DO SENÁTU PARLAMENTU V ŘÍJNU 2010

Tab. 14 Výsledky hlasování pro jednotlivé kandidáty ve 2. kole voleb 22. - 23.10.2010

Číslo, příjmení a jméno kandidáta, titul	Věk	Příhláška podána	Navrhující strana	Politická příslušnost	Hlasy	
					abs.	v %
Volební obvod - 46 Ústí nad Orlicí						
4 Šilar Petr Ing.	54	KDU-ČSL	KDU-ČSL	KDU-ČSL	14 622	56,13
1 Soušek Miroslav Ing.	49	ČSSD	ČSSD	ČSSD	11 427	43,86
Volební obvod - 49 Blansko						
3 Regec Josef	45	ČSSD	ČSSD	ČSSD	17 389	54,32
8 Peša Zdeněk PaedDr.	47	KDU-ČSL	KDU-ČSL	KDU-ČSL	14 619	45,67
Volební obvod - 52 Jihlava						
8 Vystrčil Miloš RNDr.	50	ODS	ODS	ODS	13 805	59,37
3 Výborný Vratislav Ing.	57	ČSSD	ČSSD	ČSSD	9 446	40,62
Volební obvod - 55 Brno-město						
2 Žaloudík Jan prof. MUDr. CSc.	56	ČSSD	ČSSD	ČSSD	21 684	67,31
7 Julínek Tomáš MUDr. MBA	53	ODS	ODS	ODS	10 527	32,68
Volební obvod - 58 Brno-město						
1 Božek Václav Mgr. CSc.	61	ČSSD	ČSSD	ČSSD	11 744	46,06
4 Juránek Stanislav Ing.	54	ODS	ODS	ODS	13 749	53,93
Volební obvod - 61 Olomouc						
5 Tesařík Martin	56	ČSSD	ČSSD	ČSSD	16 052	54,78
6 Hálek Jan Prof. Ing. CSc.	67	ODS	ODS	ODS	13 249	45,21
Volební obvod - 64 Bruntál						
3 Palas Jaroslav Ing.	58	ČSSD	ČSSD	ČSSD	12 013	62,56
7 Žák Jiří	51	ODS	ODS	ODS	7 189	37,43
Volební obvod - 67 Nový Jičín						
3 Besta Zdeněk Ing.	62	ČSSD	ČSSD	ČSSD	15 786	60,32
9 Bureš Milan Mgr.	56	ODS	ODS	ODS	10 382	39,67
Volební obvod - 70 Ostrava -město						
9 Janáčková Liana Ing. arch.	56	NEZ	NEZ	BEZPP	10 707	46,96
5 Maštaliř Antonín Ing.	57	ČSSD	ČSSD	ČSSD	12 091	53,03
Volební obvod - 73 Frýdek-Místek						
7 Gawlas Petr	48	ČSSD	ČSSD	ČSSD	12 669	51,41
5 Czudek Stanislav MUDr. CSc.	51	VV	VV	BEZPP	11 973	48,58
Volební obvod - 76 Kroměříž						
1 Malý Miloš Mgr.	56	ČSSD	ČSSD	ČSSD	13 191	53,86
2 Janalík Zdeněk PaedDr.	50	ODS	ODS	ODS	11 298	46,13
Volební obvod - 79 Hodonín						
8 Škromach Zdeněk Ing.	53	ČSSD	ČSSD	ČSSD	16 444	56,17
1 Venhodová Alena MUDr.	56	ODS	ODS	ODS	12 830	43,82

VOLBY DO SENÁTU PARLAMENTU V ŘÍJNU 2010

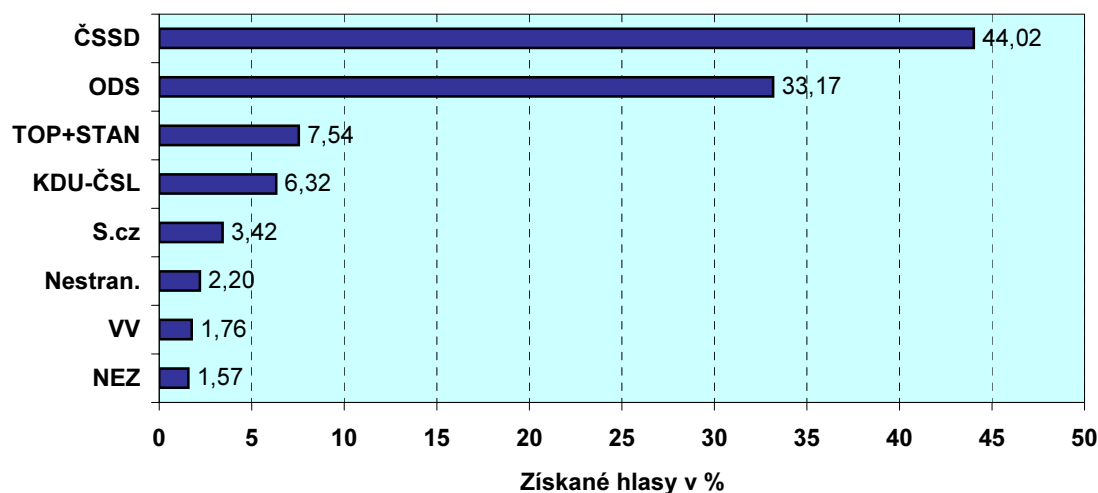
Tab. 15 Výsledky hlasování podle politických stran, politických hnutí a koalic, které podaly přihlášku
2. kolo voleb 22. - 23.10.2010

Název a zkratka strany, hnutí a koalice	Počet hlasů	
	abs.	v %
Česká str.sociálně demokrat. ČSSD	299 526	44,02
Občanská demokratická strana ODS	225 708	33,17
Koalice "STAN" a TOP 09 TOP+STAN	51 310	7,54
Křesť.demokr.unie-Čs.str.lid. KDU-ČSL	42 990	6,32
Severočeši.cz S.cz	23 279	3,42
NEZÁVISLÍ NEZ	14 944	2,20
Nestraníci Nestran.	11 973	1,76
Věci veřejné VV	10 707	1,57
Celkem	680 437	100,00

Tab. 16 Výsledky hlasování podle politické příslušnosti kandidátů na senátory
2. kolo voleb 22. - 23.10.2010

Název a zkratka strany, hnutí a koalice	Počet hlasů	
	abs.	v %
Česká str.sociálně demokrat. ČSSD	277 842	40,83
Občanská demokratická strana ODS	225 708	33,17
Bez politické příslušnosti BEZPP	136 914	20,12
Křesť.demokr.unie-Čs.str.lid. KDU-ČSL	28 371	4,17
Severočeši.cz S.cz	11 602	1,71
Celkem	680 437	100,00

Graf 3 Podíl získaných hlasů podle politických stran, politických hnutí a koalic, které podaly přihlášky kandidátů - 2. kolo voleb



VOLBY DO SENÁTU PARLAMENTU V ŘÍJNU 2010

Tab. 17 Seznam zvolených senátorů

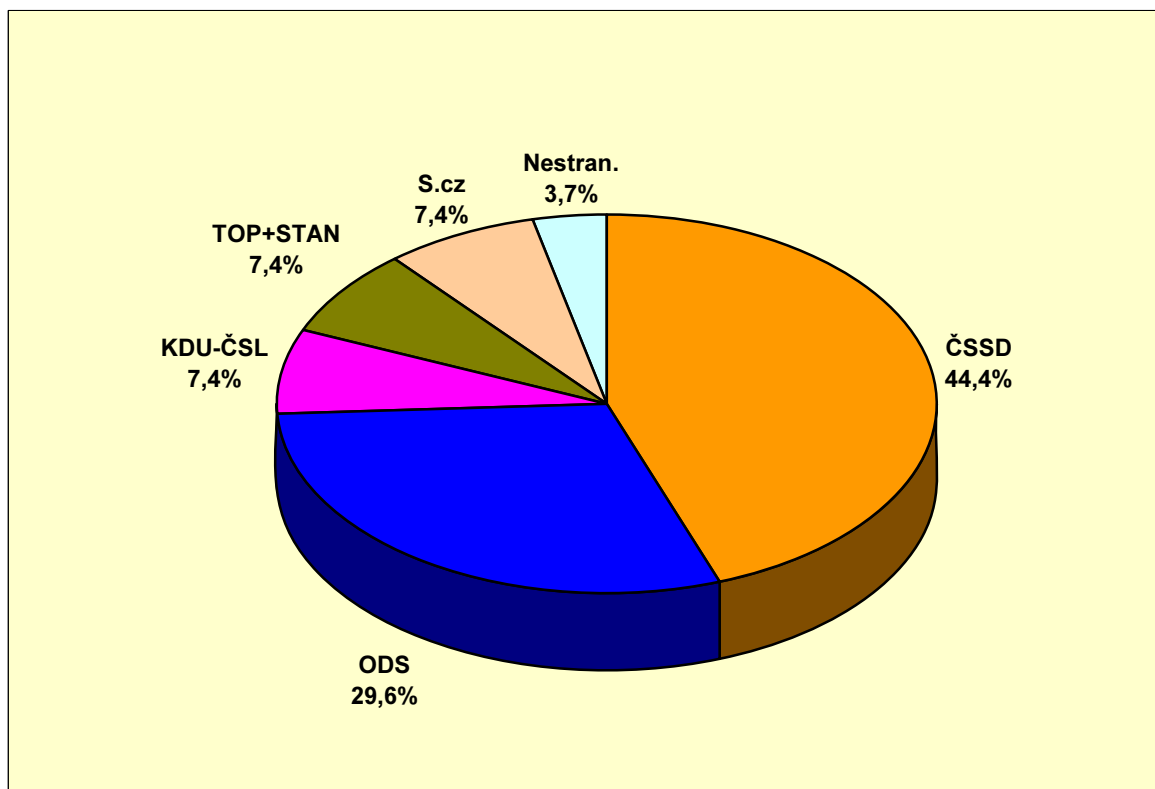
Číslo a název obvodu	Příjmení, jméno, titul	Věk	Příhláška podána
1 Karlovy Vary	Horník Jan	56	TOP+STAN
4 Most	Dernerová Alena MUDr.	52	S.cz
7 Plzeň-město	Terelmešová Dagmar	40	ČSSD
10 Český Krumlov	Jirsa Tomáš Ing.	53	ODS
13 Tábor	Eybert Pavel Mgr.	61	ODS
16 Beroun	Oberfalzer Jiří	56	ODS
19 Praha 11	Pešák Milan PhDr.	47	ODS
22 Praha 10	Štětina Jaromír	67	TOP+STAN
25 Praha 6	Bratský Petr Ing.	55	ODS
28 Mělník	Vrecionová Veronika Ing.	45	ODS
31 Ústí nad Labem	Doubrava Jaroslav	62	S.cz
34 Liberec	Sobotka Přemysl	66	ODS
37 Jičín	Táborský Josef Ing.	58	ČSSD
40 Kutná Hora	Strnad Jaromír Ing.	45	ČSSD
43 Pardubice	Horská Miluše Mgr.	51	Nestran.
46 Ústí nad Orlicí	Šilar Petr Ing.	54	KDU-ČSL
49 Blansko	Regec Josef	45	ČSSD
52 Jihlava	Vystrčil Miloš RNDr.	50	ODS
55 Brno-město	Žaloudík Jan prof. MUDr. CSc.	56	ČSSD
58 Brno-město	Juránek Stanislav Ing.	54	ODS
61 Olomouc	Tesařík Martin	56	ČSSD
64 Bruntál	Palas Jaroslav Ing.	58	ČSSD
67 Nový Jičín	Besta Zdeněk Ing.	62	ČSSD
70 Ostrava-město	Maštaliř Antonín Ing.	57	ČSSD
73 Frýdek-Místek	Gawlas Petr	48	ČSSD
76 Kroměříž	Malý Miloš Mgr.	56	ČSSD
79 Hodonín	Škromach Zdeněk Ing.	53	ČSSD

VOLBY DO SENÁTU PARLAMENTU V ŘÍJNU 2010

Tab. 18 Struktura zvolených senátorů - složení podle politických stran, politických hnutí a koalic, které podaly přihlášku

Číslo a název strany, hnutí a koalice		Počet senátorů	
		abs.	v %
7	Česká str.sociálně demokrat. ČSSD	12	44,44
53	Občanská demokratická strana ODS	8	29,63
1	Křesť.demokr.unie-Čs.str.lid. KDU-ČSL	2	7,41
659	Koalice "STAN" a TOP 09 TOP+STAN	2	7,41
704	Severočeši.cz S.cz	2	7,41
181	Nestraníci Nestran.	1	3,70
Celkem		27	100,00

Graf 4 Zvolení senátoři podle volebních stran (27 volebních obvodů)

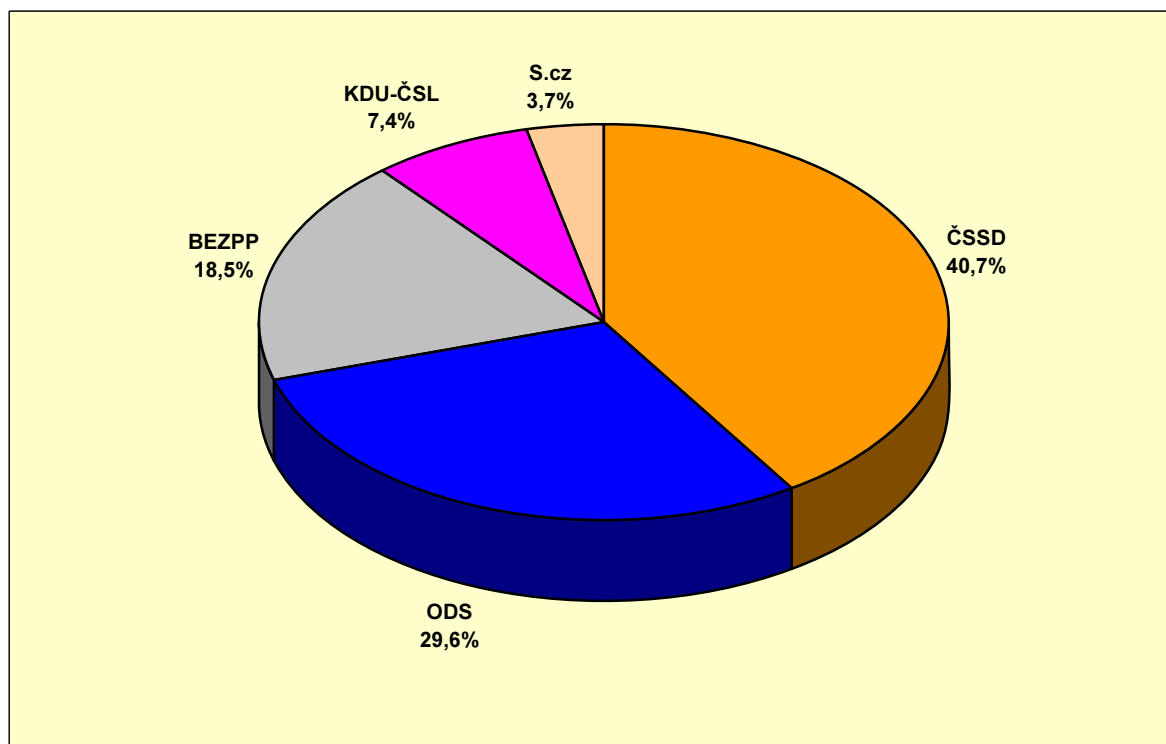


VOLBY DO SENÁTU PARLAMENTU V ŘÍJNU 2010

Tab. 19 Struktura zvolených senátorů - složení podle politické příslušnosti

Číslo a název strany, hnutí a koalice		Počet senátorů	
		abs.	v %
7	Česká str.sociálně demokrat. ČSSD	11	40,74
53	Občanská demokratická strana ODS	8	29,63
99	Bez politické příslušnosti BEZPP	5	18,52
1	Křesť.demokr.unie-Čs.str.lid. KDU-ČSL	2	7,41
704	Severočeši.cz S.cz	1	3,70
Celkem		27	100,00

Graf 5 Zvolení senátoři podle politické příslušnosti (27 volebních obvodů)

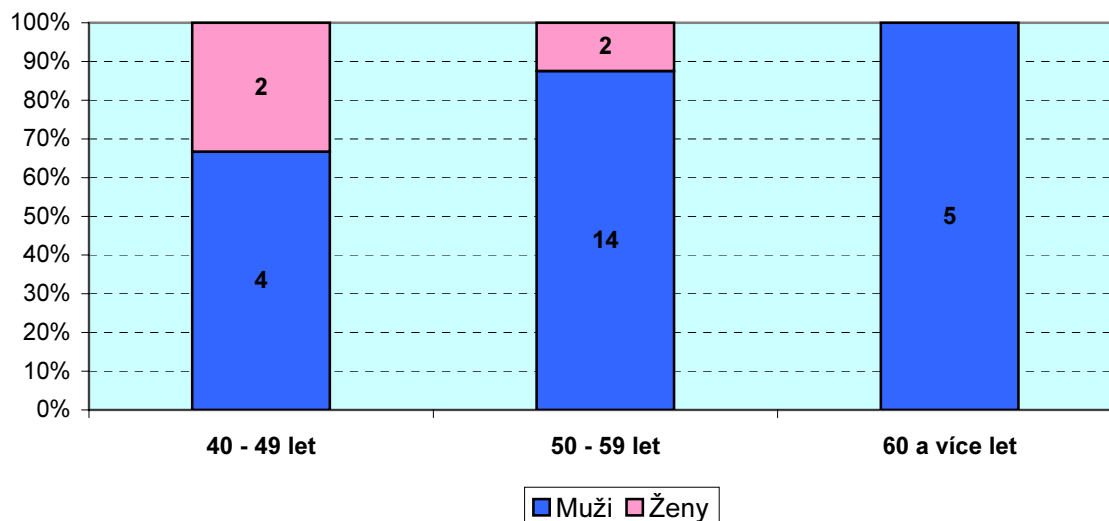


VOLBY DO SENÁTU PARLAMENTU V ŘÍJNU 2010

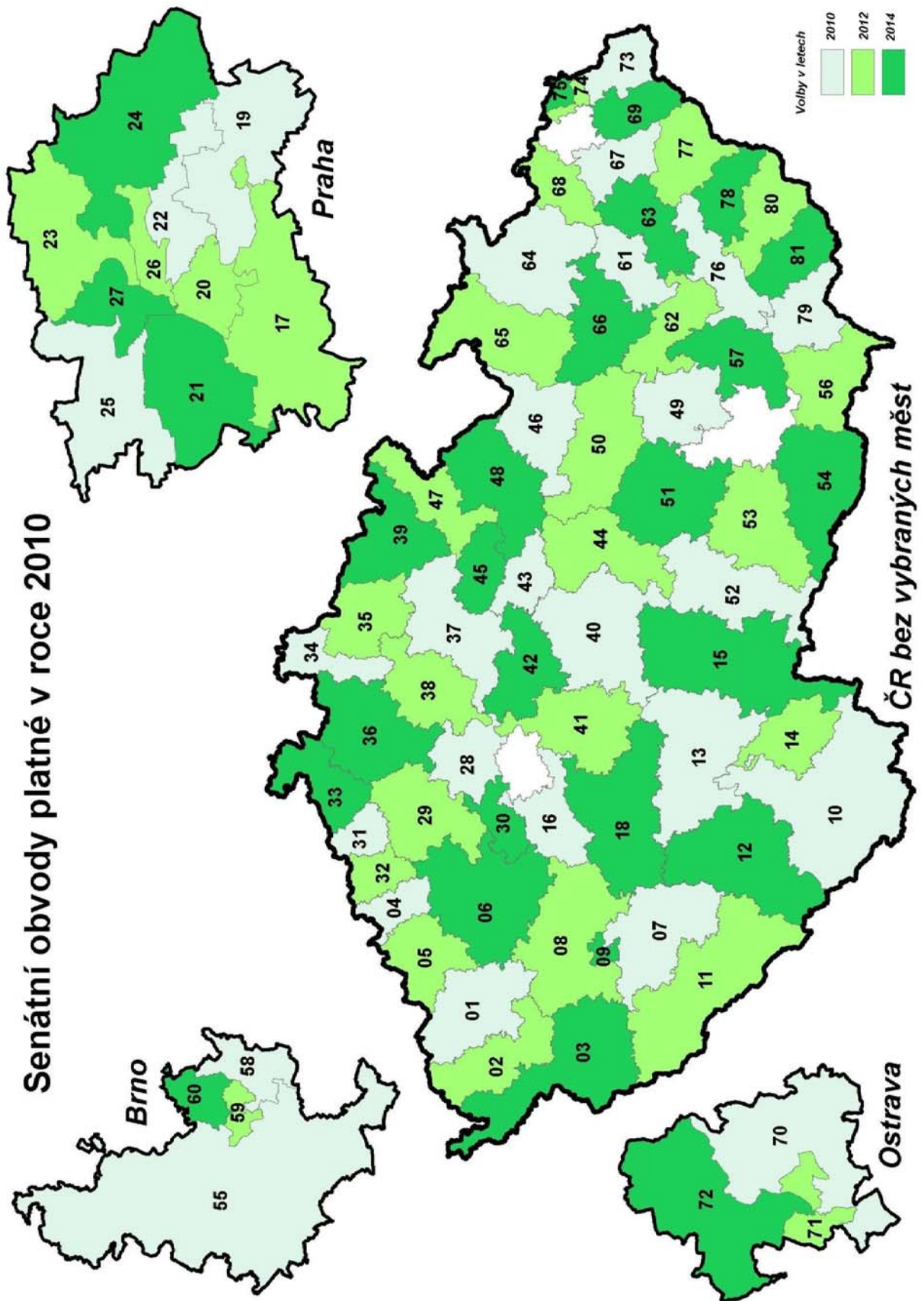
Tab. 20 Struktura zvolených senátorů - složení podle věku a pohlaví

Věk	Celkem		Muži		Ženy	
	abs.	v %	abs.	v %	abs.	v %
40 - 49 let	6	22,22	4	14,81	2	7,41
50 - 59 let	16	59,26	14	51,85	2	7,41
60 a více let	5	18,52	5	18,52	0	0,00
Celkem	27	100,00	23	85,19	4	14,81
Průměrný věk	54,19		55,43		47,00	

Graf 6 Struktura zvolených senátorů podle věku a pohlaví



PŘÍLOHY



VOLBY DO SENÁTU PARLAMENTU ČR V ŘÍJNU 2010

Příloha č. 2 Přehled o územním složení volebních obvodů – počty obcí (městských částí nebo městských obvodů) a počty volebních okrsků ve volebních obvodech podle okresu, do kterého náležejí dle územního členění ČR

Volební obvod	Okres	Obcí	Okrsků
1 Karlovy Vary	4102 Karlovy Vary	52	137
4 Most	4205 Most	26	124
7 Plzeň-město	3202 Klatovy	32	80
	3203 Plzeň-město	12	53
	3204 Plzeň-jih	90	117
10 Český Krumlov	3101 České Budějovice	69	141
	3102 Český Krumlov	46	79
	3105 Prachatice	25	41
13 Tábor	3104 Písek	58	81
	3107 Tábor	110	209
16 Beroun	2102 Beroun	69	110
	2110 Praha-západ	50	67
19 Praha 11	1100 Praha 11	9	96
22 Praha 11	1100 Praha 10	3	107
25 Praha 11	1100 Praha 6	7	110
28 Mělník	2106 Mělník	54	128
	2109 Praha-východ	42	59
31 Ústí nad Labem	4207 Ústí nad Labem	23	138
34 Liberec	5103 Liberec	42	156
37 Jičín	2108 Nymburk	63	106
	5202 Jičín	111	180
40 Kutná Hora	2101 Benešov	38	47
	2105 Kutná Hora	88	162
	6101 Havlíčkův Brod	69	107
43 Pardubice	5201 Hradec Králové	10	17
	5302 Pardubice	71	185
46 Ústí nad Orlicí	5303 Svitavy	3	5
	5304 Ústí nad Orlicí	99	185
49 Blansko	6201 Blansko	116	197
	6203 Brno-venkov	29	36
52 Jihlava	3103 Jindřichův Hradec	18	34
	6102 Jihlava	123	217
55 Brno-město	6201 Brno-venkov	111	173
58 Brno-město	6202 Brno-město	10	97
61 Olomouc	7102 Olomouc	30	136
64 Bruntál	8101 Bruntál	67	141
	8105 Opava	19	37
67 Nový Jičín	8104 Nový Jičín	42	132
	8106 Ostrava-město	4	8
70 Ostrava-město	8106 Ostrava-město	17	135
73 Frýdek-Místek	8102 Frýdek-Místek	34	87
	8103 Karviná	1	29
76 Kroměříž	6206 Vyškov	15	17
	7201 Kroměříž	79	166
79 Hodonín	6205 Hodonín	65	131
Celkem		2154	4860

VOLBY DO SENÁTU PARLAMENTU V ŘÍJNU 2010

Příloha č.3 Abecední seznam obcí (částí obcí), kde se konaly volby do Senátu a jejich příslušnost k volebnímu obvodu pro volby do Senátu

Obec (část obce)	Okres	Obvod	Obec (část obce)	Okres	Obvod
Abertamy	4102	1	Bílčice	8101	64
Adamov	2105	40	Bílé Podolí	2105	40
Adamov	6201	49	Bílov	8104	67
Albrechtice	5304	46	Bílovec	8104	67
Albrechtice nad Vltavou	3104	13	Bílsko u Hořic	5202	37
Albrechtičky	8104	67	Bílý Kámen	6102	52
Andělská Hora	4102	1	Bílý Potok	5103	34
Andělská Hora	8101	64	Biřkov	3202	7
Anenská Studánka	5304	46	Biskoupky	6203	55
Archlebov	6205	79	Bitov	8104	67
Arnolec	6102	52	Bitovčice	6102	52
			Blansko	6201	49
Babice	3105	10	Blatec	7102	61
Babice u Rosic	6203	55	Blazice	7201	76
Bačalky	5202	37	Blažejovice	2101	40
Bačkov	6101	40	Blovice	3204	7
Balkova Lhota	3107	13	Bludov	2105	40
Báňovice	3103	52	Bobnice	2108	37
Barchov	5302	43	Bocanovice	8102	73
Bartošovice	8104	67	Boháňka	5202	37
Bařice-Velké Těšany	7201	76	Bohdalovice	3102	10
Bašnice	5202	37	Bohdaneč	2105	40
Bašť	2109	28	Bohuslavice	6102	52
Batelov	6102	52	Bohušov	8101	64
Bavoryně	2102	16	Bochov	4102	1
Bečice	3107	13	Bojiště	6101	40
Bečov	4205	4	Boletice	3102	10
Bečov nad Teplou	4102	1	Bolkov	3204	7
Bedřichov	6201	49	Boňkov	6101	40
Běchary	5202	37	Borač	6203	55
Bechyně	3107	13	Bordovice	8104	67
Bělá	6101	40	Borek	2109	28
Běleč	3107	13	Borek	5202	37
Běleč	6203	49	Borek	6101	40
Bělušice	4205	4	Borkovice	3107	13
Benešov	6201	49	Borotín	3107	13
Benešov nad Černou	3102	10	Borotín	6201	49
Bernardov	2105	40	Borovany	3104	13
Bernartice	2101	40	Borovná	6102	52
Bernartice	3104	13	Borovnice	2101	40
Bernartice nad Odrou	8104	67	Borovnice	3101	10
Beroun	2102	16	Borovník	6203	55
Běrunice	2108	37	Borovno	3204	7
Besednice	3102	10	Borovy	3204	7
Běštín	2102	16	Boršov	6102	52
Bezděkov	5302	43	Boršov nad Vltavou	3101	10
Bezměrov	7201	76	Bořanovice	2109	28
Bílá	5103	34	Bořenovice	7201	76

VOLBY DO SENÁTU PARLAMENTU V ŘÍJNU 2010

Příloha č.3 Abecední seznam obcí (částí obcí), kde se konaly volby do Senátu a jejich příslušnost k volebnímu obvodu pro volby do Senátu

Obec (část obce)	Okres	Obvod	Obec (část obce)	Okres	Obvod
Bořitov	6201	49	Březina	5202	37
Boskovice	6201	49	Březina (dříve okres Tišnov)	6203	55
Božetice	3104	13	Březnice	3107	13
Boží Dar	4102	1	Březová	4102	1
Božičany	4102	1	Březová-Oleško	2110	16
Bradáčov	3107	13	Břežany	3202	7
Brada-Rybníček	5202	37	Břidličná	8101	64
Brambory	2105	40	Bříšťany	5202	37
Braňany	4205	4	Bubovice	2102	16
Brandov	4205	4	Bučína	5304	46
Brandýs nad Labem-Stará Boleslav	2109	28	Budčeves	5202	37
Brandýs nad Orlicí	5304	46	Budeč	3103	52
Branice	3104	13	Budiměřice	2108	37
Braniškov	6203	55	Budislav	3107	13
Branišov	3101	10	Budíškovice	3103	52
Brankovice	6206	76	Budišov nad Budišovkou	8105	64
Brantice	8101	64	Bujanov	3102	10
Bratčice	2105	40	Buková	3204	7
Bratčice	6203	55	Bukovany	6205	79
Bratříkovice	8105	64	Bukovany	7102	61
Bravantice	8104	67	Bukovec	8102	73
Brázdím	2109	28	Bukovice	6203	49
Brlloh	3102	10	Bukovina	6201	49
Brlloh	5302	43	Bukovina u Přelouče	5302	43
Brno-Bohunice	6202	58	Bukovinka	6201	49
Brno-Bystrc	6202	55	Bukovka	5302	43
Brno-Černovice	6202	58	Bukvice	5202	37
Brno-Chrlice	6202	58	Bulovka	5103	34
Brno-jih	6202	58	Butoves	5202	37
Brno-Kníničky	6202	55	Býkev	2106	28
Brno-Líšeň	6202	58	Bykoš	2102	16
Brno-Maloměřice a Obřany	6202	58	Býkovice	6201	49
Brno-Slatina	6202	58	Býkov-Láryšov	8101	64
Brno-Tuřany	6202	58	Bystrovany	7102	61
Brno-Vinohrady	6202	58	Bystřec	5304	46
Brno-Žebětín	6202	55	Bystřice	5202	37
Brno-Židenice	6202	58	Bystřice	8102	73
Brtnice	6102	52	Bystřice pod Hostýnem	7201	76
Brtnička	6102	52	Byšice	2106	28
Brťov-Jeneč	6201	49	Bzenec	6205	79
Brumov	6203	49			
Brumovice	8105	64	Cejle	6102	52
Bruntál	8101	64	Cerekvice nad Bystřicí	5202	37
Brusné	7201	76	Cerekvička-Rosice	6102	52
Brzkov	6102	52	Cetechovice	7201	76
Břehov	3101	10	Cetkovice	6201	49
Břehy	5302	43	Církvice	2105	40
Břest	7201	76	Cítov	2106	28

VOLBY DO SENÁTU PARLAMENTU V ŘÍJNU 2010

Příloha č.3 Abecední seznam obcí (částí obcí), kde se konaly volby do Senátu a jejich příslušnost k volebnímu obvodu pro volby do Senátu

Obec (část obce)	Okres	Obvod	Obec (část obce)	Okres	Obvod
Cizkrajov	3103	52	Češov	5202	37
Cotkytle	5304	46	Číčovice	2110	16
Crhov	6201	49	Číhošť	6101	40
Ctiboř	2101	40	Čichalov	4102	1
Čakov	3101	10	Čilec	2108	37
Čaková	8101	64	Čimelice	3104	13
Čakovičky	2106	28	Činěves	2108	37
Čáslav	2105	40	Čížice	3204	7
Čebín	6203	49	Čížkov	3204	7
Čečelice	2106	28	Čížkrajice	3101	10
Čechtice	2101	40	Čížov	6102	52
Čejč	6205	79	Čmelíny	3204	7
Čejkovice	2105	40	Čtveřín	5103	34
Čejkovice	3101	10	Čučice	6203	55
Čejkovice	6205	79	Dačice	3103	52
Čeložnice	6205	79	Dalovice	4102	1
Čenkovice	5304	46	Dambořice	6205	79
Čepí	5302	43	Damník	5304	46
Černá Hora	6201	49	Daskabát	7102	61
Černá u Bohdanče	5302	43	Dasný	3101	10
Černá v Pošumaví	3102	10	Deblín	6203	55
Černava	4102	1	Děkanovice	2101	40
Černíč	6102	52	Děpoltovice	4102	1
Černíny	2105	40	Dešná	3103	52
Černolice	2110	16	Deštná	6201	49
Černošice	2110	16	Dětenice	5202	37
Černousy	5103	34	Dětkovice	6206	76
Černovice	6201	49	Dětřichov	5103	34
Černvír	6203	55	Dětřichov nad Bystřicí	8101	64
Černýšovice	3107	13	Dílce	5202	37
Červená Třemešná	5202	37	Dírná	3107	13
Červená Voda	5304	46	Dívčí Hrad	8101	64
Červené Janovice	2105	40	Dívčice	3101	10
Červené Poříčí	3202	7	Dlouhá Brtnice	6102	52
Červený Hrádek	3103	52	Dlouhá Lhota	3107	13
Červený Újezd	2110	16	Dlouhá Lhota	6201	49
Česká	6203	49	Dlouhá Stráň	8101	64
Česká Rybná	5304	46	Dlouhá Třebová	5304	46
Česká Třebová	5304	46	Dlouhoňovice	5304	46
České Heřmanice	5304	46	Dlouhopolsko	2108	37
České Libchavy	5304	46	Dlouhý Most	5103	34
České Petrovice	5304	46	Dnešice	3204	7
Český Dub	5103	34	Dobrá Voda u Hořic	5202	37
Český Jiřetín	4205	4	Dobročkovice	6206	76
Český Krumlov	3102	10	Dobrohošť	3103	52
Český Těšín	8103	73	Dobronice u Bechyně	3107	13
Čestín	2105	40	Dobronín	6102	52

VOLBY DO SENÁTU PARLAMENTU V ŘÍJNU 2010

Příloha č.3 Abecední seznam obcí (částí obcí), kde se konaly volby do Senátu a jejich příslušnost k volebnímu obvodu pro volby do Senátu

Obec (část obce)	Okres	Obvod	Obec (část obce)	Okres	Obvod
Dobroutov	6102	52	Drahkov	3204	7
Dobrovítov	2105	40	Drahonín	6203	55
Dobrovíz	2110	16	Drahov	3107	13
Dobřany	3204	7	Dráchov	3107	13
Dobříč	2110	16	Drásov	6203	49
Dobřichovice	2110	16	Dražice	3107	13
Dobšice	2108	37	Dražič	3101	10
Dolany	2106	28	Dražičky	3107	13
Dolany	5302	43	Dražůvky	6205	79
Dolany	7102	61	Drhovice	3107	13
Dolce	3204	7	Drnovice	6201	49
Dolní Beřkovice	2106	28	Drobovice	2105	40
Dolní Bojanovice	6205	79	Drslavice	3105	10
Dolní Břežany	2110	16	Druhanov	6101	40
Dolní Cerekev	6102	52	Dřevčice	2109	28
Dolní Čermná	5304	46	Dřevěnice	5202	37
Dolní Dobrouč	5304	46	Dřínov	2106	28
Dolní Domaslavice	8102	73	Dřínov	7201	76
Dolní Dvořiště	3102	10	Dřísy	2109	28
Dolní Hořice	3107	13	Dříteň	3101	10
Dolní Hrachovice	3107	13	Dub nad Moravou	7102	61
Dolní Kounice	6203	55	Dubany	5302	43
Dolní Kralovice	2101	40	Dubňany	6205	79
Dolní Lochov	5202	37	Dubné	3101	10
Dolní Lomná	8102	73	Dudín	6102	52
Dolní Loučky	6203	55	Dunice	2101	40
Dolní Lukavice	3204	7	Dušejev	6102	52
Dolní Město	6101	40	Dvorce	6102	52
Dolní Morava	5304	46	Dvorce	8101	64
Dolní Moravice	8101	64	Dvory	2108	37
Dolní Novosedly	3104	13	Dyjice	6102	52
Dolní Pohled	2105	40	Dymokury	2108	37
Dolní Řasnice	5103	34	Džbánov	5304	46
Dolní Tošanovice	8102	73			
Dolní Třebonín	3102	10	Felbabka	2102	16
Dolní Vilímeč	6102	52	Frenštát pod Radhoštěm	8104	67
Dolní Zálezly	4207	31	Frýdlant	5103	34
Dolní Životice	8105	64	Frymburk	3102	10
Doloplazy	7102	61	Fulnek	8104	67
Domanín	6205	79			
Domašov	6203	55	Golčův Jeníkov	6101	40
Domašov nad Bystřicí	7102	61	Grygov	7102	61
Doubravice	3101	10			
Doubravice nad Svitavou	6201	49	Habartice	5103	34
Doubravník	6203	55	Habrovany	4207	31
Doudleby	3101	10	Habrůvka	6201	49
Doupě	6102	52	Habry	6101	40
Drahelčice	2110	16	Habří	3101	10

VOLBY DO SENÁTU PARLAMENTU V ŘÍJNU 2010

Příloha č.3 Abecední seznam obcí (částí obcí), kde se konaly volby do Senátu a jejich příslušnost k volebnímu obvodu pro volby do Senátu

Obec (část obce)	Okres	Obvod	Obec (část obce)	Okres	Obvod
Hajany	6203	55	Holubov	3102	10
Hájek	4102	1	Homole	3101	10
Haškovcova Lhota	3107	13	Homole u Panny	4207	31
Havraň	4205	4	Honětice	7201	76
Hejnice	5103	34	Honezovice	3204	7
Hejnice	5304	46	Hora Svaté Kateřiny	4205	4
Helvíkovice	5304	46	Horažďovice	3202	7
Herálec	6101	40	Horka I	2105	40
Heroltice	6203	55	Horka II	2105	40
Heřmaň	3101	10	Horky	2105	40
Heřmanice	5103	34	Horní Benešov	8101	64
Heřmanice	6101	40	Horní Blatná	4102	1
Heřmanovice	8101	64	Horní Bludovice	8103	73
Hladké Životice	8104	67	Horní Čermná	5304	46
Hladov	6102	52	Horní Dubenky	6102	52
Hlasivo	3107	13	Horní Dvořiště	3102	10
Hlásná Třebaň	2102	16	Horní Heřmanice	5304	46
Hlavatce	3101	10	Horní Jiřetín	4205	4
Hlavatce	3107	13	Horní Kněžeklady	3101	10
Hlavečnick	5302	43	Horní Lapač	7201	76
Hlavenc	2109	28	Horní Lomná	8102	73
Hlavnice	8105	64	Horní Loučky	6203	55
Hlína	6203	55	Horní Lukavice	3204	7
Hlinka	8101	64	Horní Město	8101	64
Hlízov	2105	40	Horní Myslová	6102	52
Hlubočky	7102	61	Horní Paseka	6101	40
Hluboká nad Vltavou	3101	10	Horní Planá	3102	10
Hluboké Dvory	6203	49	Horní Počaply	2106	28
Hlušovice	7102	61	Horní Poříčí	6201	49
Hnačov	3202	7	Horní Řasnice	5103	34
Hnátnice	5304	46	Horní Slatina	3103	52
Hněvkovice	6101	40	Horní Smržov	6201	49
Hnojník	8102	73	Horní Stropnice	3101	10
Hodětín	3107	13	Horní Tošanovaice	8102	73
Hodice	6102	52	Horní Třešňovec	5304	46
Hodkovice nad Mohelkou	5103	34	Horní Životice	8101	64
Hodonice	3107	13	Horosedly	3104	13
Hodonín	6201	49	Horšice	3204	7
Hodonín	6205	79	Horušice	2105	40
Hodslavice	8104	67	Hory	4102	1
Hojkov	6102	52	Hořice	5202	37
Holasovice	8105	64	Hořice na Šumavě	3102	10
Holčovice	8101	64	Hořín	2106	28
Holešov	7201	76	Hořovice	2102	16
Holín	5202	37	Hostašovice	8104	67
Holotín	5302	43	Hostětice	6102	52
Holovousy	5202	37	Hostín	2106	28
Holštejn	6201	49	Hostín u Vojkovic	2106	28

VOLBY DO SENÁTU PARLAMENTU V ŘÍJNU 2010

Příloha č.3 Abecední seznam obcí (částí obcí), kde se konaly volby do Senátu a jejich příslušnost k volebnímu obvodu pro volby do Senátu

Obec (část obce)	Okres	Obvod	Obec (část obce)	Okres	Obvod
Hostivice	2110	16	Chlum	2101	40
Hostomice	2102	16	Chlum	3204	7
Hostovlice	2105	40	Chlumčany	3204	7
Hosty	3101	10	Chlumec	3102	10
Hošťálkovice	8106	70	Chlumec	4207	31
Hošťálkovy	8101	64	Chlumec nad Cidlinou	5201	43
Hoštice	7201	76	Chlumín	2106	28
Hovorany	6205	79	Chlumy	3204	7
Hovorčovice	2109	28	Chlustina	2102	16
Hraběšín	2105	40	Chmelná	2101	40
Hrabová	8106	70	Chocenice	3204	7
Hradce	3101	10	Chodouň	2102	16
Hradčany	2108	37	Chodov	4102	1
Hradčany	6203	55	Cholenice	5202	37
Hradec	3204	7	Choltice	5302	43
Hradec	6101	40	Chomutice	5202	37
Hrádek	5304	46	Chomýž	7201	76
Hrádek	8102	73	Choťánky	2108	37
Hradešice	3202	7	Chotěbuz	8103	73
Hradiště	3204	7	Choteč	2110	16
Hradiště	4102	1	Choteč	5202	37
Hranice	3101	10	Chotěmice	3107	13
Hrazany	3104	13	Chotěšice	2108	37
Hrčava	8102	73	Chotěšov	3204	7
Hrejkovice	3104	13	Chotoviny	3107	13
Hroznětín	4102	1	Chotusice	2105	40
Hrubý Jeseník	2108	37	Choustník	3107	13
Hrušová	5304	46	Chrástřany	2110	16
Hrušovany u Brna	6203	55	Chrástřany	3101	10
Hrutov	6102	52	Chrbonín	3107	13
Hředle	2102	16	Chroboly	3105	10
Hříšice	3103	52	Chropyně	7201	76
Hubenov	6102	52	Chroustov	2108	37
Hudlice	2102	16	Chrtův	6101	40
Hulice	2101	40	Chrtův	5302	43
Hulín	7201	76	Chrudichromy	6201	49
Husinec	2109	28	Chrústevnice	2102	16
Hvozdec	6203	55	Chřenovice	6101	40
Hybrálec	6102	52	Chudčice	6203	55
Hýskov	2102	16	Chuderov	4207	31
Hýsly	6205	79	Chudeřice	5201	43
			Chvalčov	7201	76
Chabařovice	4207	31	Chválenice	3203	7
Chabeřice	2105	40	Chvaletice	5302	43
Chanovice	3202	7	Chvalkovice	6206	76
Charvátý	7102	61	Chvalnov-Lísky	7201	76
Chleby	2108	37	Chvalovice	3105	10
Chlístovice	2105	40	Chvalšiny	3102	10

VOLBY DO SENÁTU PARLAMENTU V ŘÍJNU 2010

Příloha č.3 Abecední seznam obcí (částí obcí), kde se konaly volby do Senátu a jejich příslušnost k volebnímu obvodu pro volby do Senátu

Obec (část obce)	Okres	Obvod	Obec (část obce)	Okres	Obvod
Chvatěruby	2106	28	Ježov	6205	79
Chyjice	5202	37	Ježovy	3202	7
Chyňava	2102	16	Jickovice	3104	13
Chýně	2110	16	Jičín	5202	37
Chýnčice	2110	16	Jičíněves	5202	37
Chýnov	3107	13	Jihlava	6102	52
Chyšce	4102	1	Jihlávka	6102	52
Chyšky	3104	13	Jíkev	2108	37
Chýšť	5302	43	Jilem	6101	40
			Jíloviště	2110	16
Ivančice	6203	55	Jinačovice	6203	49
Ivanovice na Hané	6206	76	Jindřichov	8101	64
			Jindřichovice	6102	52
Jabloňany	6201	49	Jindřichovice pod Smrkem	5103	34
Jablonné nad Orlicí	5304	46	Jinočany	2110	16
Jablunkov	8102	73	Jinolice	5202	37
Jáchymov	4102	1	Jiřice	2108	37
Jakartovice	8105	64	Jiříkov	8101	64
Jamně	6102	52	Jistebnice	3107	13
Jamně nad Orlicí	5304	46	Jistebník	8104	67
Jankov	3101	10	Jívová	7102	61
Jankovice	5302	43	Jizbice	2108	37
Jankovice	7201	76	Josefov	6205	79
Janov	8101	64			
Jarohněvice	7201	76	Kacákova Lhota	5202	37
Jarov	3204	7	Kácov	2105	40
Javorník	2101	40	Kájov	3102	10
Javorník	5304	46	Kalhov	6102	52
Javůrek	6203	55	Kaliště	6102	52
Jedlá	6101	40	Kaly	6203	55
Jedlany	3107	13	Kamberk	2101	40
Jedousov	5302	43	Kámen	6101	40
Jedovnice	6201	49	Kamenice	6102	52
Jehnědí	5304	46	Kameničná	5304	46
Jeneč	2110	16	Kamenná	3101	10
Jeníkovice	5302	43	Kamenná	6102	52
Jenišov	4102	1	Kamenná Lhota	6101	40
Jenštejn	2109	28	Kamenné Zboží	2108	37
Jersín	6102	52	Kamenný Újezd	3101	10
Jeřice	5202	37	Kaplice	3102	10
Jeřmanice	5103	34	Káraný	2109	28
Jesenice	2110	16	Karlík	2110	16
Jetětice	3104	13	Karlín	6205	79
Jeviněves	2106	28	Karlova Studánka	8101	64
Jezbořice	5302	43	Karlovice	8101	64
Jezdkovice	8105	64	Karlovy Vary	4102	1
Jezdovice	6102	52	Karlštejn	2102	16
Ježená	6102	52	Karolín	7201	76

VOLBY DO SENÁTU PARLAMENTU V ŘÍJNU 2010

Příloha č.3 Abecední seznam obcí (částí obcí), kde se konaly volby do Senátu a jejich příslušnost k volebnímu obvodu pro volby do Senátu

Obec (část obce)	Okres	Obvod	Obec (část obce)	Okres	Obvod
Kasalice	5302	43	Kopřivnice	8104	67
Kasejovice	3204	7	Korno	2102	16
Kateřinice	8104	67	Korozluky	4205	4
Katov	3107	13	Koryčany	7201	76
Katov	6203	55	Kořenec	6201	49
Kbel	3204	7	Kosoř	2110	16
Kbelnice	5202	37	Kosořín	5304	46
Keblov	2101	40	Kostelany	7201	76
Kelčany	6205	79	Kostelec	5202	37
Ketkovice	6203	55	Kostelec	6102	52
Kladruby	2101	40	Kostelec	6205	79
Kladruby nad Labem	5302	43	Kostelec nad Labem	2106	28
Klamoš	5201	43	Kostelec nad Vltavou	3104	13
Klášteř	3204	7	Kostelec u Holešova	7201	76
Klášteřec nad Orlicí	5304	46	Kostelní Hlavno	2109	28
Klatovec	6102	52	Kostelní Myslová	6102	52
Klecany	2109	28	Kostelní Vydří	3103	52
Klenovice	3107	13	Kostomlátky	2108	37
Klíčany	2109	28	Kostomlaty nad Labem	2108	37
Klimkovice	8106	67	Košařiska	8102	73
Klínec	2110	16	Košice	2105	40
Klíny	4205	4	Košice	3107	13
Kluky	2105	40	Košík	2108	37
Kluky	3104	13	Košín	3107	13
Kly	2106	28	Kotopeky	2102	16
Kněždub	6205	79	Kotovice	3204	7
Kněževes	2110	16	Kotvrdovice	6201	49
Kněževes	6201	49	Kouty	2108	37
Kněžice	2108	37	Kouty	6101	40
Kněžice	6102	52	Kovač	5202	37
Kněžičky	2108	37	Kovářov	3104	13
Kněžnice	5202	37	Kovčín	3202	7
Knínice	6102	52	Kozárov	6201	49
Knínice u Boskovic	6201	49	Kozlov	6101	40
Kobylnice	2105	40	Kozlov	6102	52
Kobyly	5103	34	Kozlovice	3204	7
Kojetice	2106	28	Kozojedy	5202	37
Kojice	5302	43	Kozomín	2106	28
Kolaje	2108	37	Kožlí	3104	13
Kolová	4102	1	Kožlí	6101	40
Komárno	7201	76	Kožušany-Tážaly	7102	61
Komárov	3107	13	Kožušice	6206	76
Komařice	3101	10	Kraborovice	6101	40
Komorní Lhotka	8102	73	Krahulčí	6102	52
Konecchlumí	5202	37	Králíky	5304	46
Koněprusy	2102	16	Králova Lhota	3104	13
Konětopy	2109	28	Kralupy nad Vltavou	2106	28
Kopidlno	5202	37	Králův Dvůr	2102	16

VOLBY DO SENÁTU PARLAMENTU V ŘÍJNU 2010

Příloha č.3 Abecední seznam obcí (částí obcí), kde se konaly volby do Senátu a jejich příslušnost k volebnímu obvodu pro volby do Senátu

Obec (část obce)	Okres	Obvod	Obec (část obce)	Okres	Obvod
Kramolín	3204	7	Kunratice	5103	34
Krasíkov	5304	46	Kunštát	6201	49
Krásná Hora	6101	40	Kunvald	5304	46
Krásné Údolí	4102	1	Kupařovice	6203	55
Krásný Les	4102	1	Kurovice	7201	76
Krásný Les	5103	34	Kuřim	6203	49
Krasonice	6102	52	Kuřimská Nová Ves	6203	55
Krasov	8101	64	Kuřimské Jestřabí	6203	55
Krasová	6201	49	Kutná Hora	2105	40
Kratochvilka	6203	55	Kvasice	7201	76
Krátošice	3107	13	Kvášňovice	3202	7
Kratušín	3105	10	Květinov	6101	40
Krčmaň	7102	61	Květov	3104	13
Krhov	6201	49	Kvítkovice	3101	10
Krchleby	2105	40	Kyje	5202	37
Krchleby	2108	37	Kyjov	6205	79
Krnov	8101	64	Kynice	6101	40
Kroměříž	7201	76	Kyselka	4102	1
Krtov	3107	13	Kyselovice	7201	76
Kružberk	8105	64			
Křečkov	2108	37	Labské Chrčice	5302	43
Křelov-Břuchotín	7102	61	Labuty	6205	79
Křemže	3102	10	Lanškroun	5304	46
Křenek	2109	28	Lazinov	6201	49
Křenice	3202	7	Lázně Bělohrad	5202	37
Křenovice	3104	13	Lázně Bohdaneč	5302	43
Křesetice	2105	40	Lázně Libverda	5103	34
Křetín	6201	49	Lázně Toušeň	2109	28
Křičeň	5302	43	Lažánky	6203	55
Křinec	2108	37	Lažany	5103	34
Křišťanov	3105	10	Lažany	6201	49
Křišťanovice	8101	64	Lážovice	2102	16
Křivsoudov	2101	40	Ledce	6203	55
Křížanov	3104	13	Ledčice	2106	28
Křížínkov	6203	55	Ledeč nad Sázavou	6101	40
Křtěnov	6201	49	Ledečko	2105	40
Křtiny	6201	49	Lehotice	7201	76
Ktíš	3105	10	Lelekovice	6203	49
Kučeř	3104	13	Leskovec nad Moravicí	8101	64
Kujavy	8104	67	Lesní Hluboké	6203	55
Kulířov	6201	49	Leškovice	6101	40
Kunčina Ves	6201	49	Leština u Světlé	6101	40
Kunemil	6101	40	Letiny	3204	7
Kunice	6201	49	Letkov	3203	7
Kuničky	6201	49	Letohrad	5304	46
Kunín	8104	67	Letovice	6201	49
Kunkovice	7201	76	Lety	2110	16
Kuňovice	2101	40	Lety	3104	13

VOLBY DO SENÁTU PARLAMENTU V ŘÍJNU 2010

Příloha č.3 Abecední seznam obcí (částí obcí), kde se konaly volby do Senátu a jejich příslušnost k volebnímu obvodu pro volby do Senátu

Obec (část obce)	Okres	Obvod	Obec (část obce)	Okres	Obvod
Lhenice	3105	10	Litvínov	4205	4
Lhota	2109	28	Litvínovice	3101	10
Lhota Rapotina	6201	49	Ločnice	3101	10
Lhota u Lysic	6201	49	Loděnice	2102	16
Lhota u Olešnice	6201	49	Lochovice	2102	16
Lhotka	2102	16	Loket	2101	40
Lhotka	2106	28	Lom	3107	13
Lhotka	6102	52	Lom	4205	4
Lhotka	8106	70	Lomnice	6203	49
Lhotka u Litultovic	8105	64	Lomnice	8101	64
Lhůta	3203	7	Lomnička	6203	49
Libáň	5202	37	Losiná	3203	7
Libavá	7102	61	Loučeň	2108	37
Libecina	5304	46	Loučovice	3102	10
Libějice	3107	13	Louka	6201	49
Liberec	5103	34	Louka u Litvínova	4205	4
Libeň	2110	16	Loukov	7201	76
Líbeznice	2109	28	Louňová	3204	7
Libchavy	5304	46	Louňovice pod Blaníkem	2101	40
Libice nad Cidlinou	2108	37	Lovčice	5201	43
Libiš	2106	28	Lovčice	6205	79
Liblice	2106	28	Lubě	6201	49
Libomyšl	2102	16	Lubná	7201	76
Libošovice	5202	37	Lubné	6203	55
Libouchec	4207	31	Lubník	5304	46
Libuň	5202	37	Lučice	6101	40
Lichkov	5304	46	Lučina	8102	73
Lichnov	8101	64	Ludíkov	6201	49
Lichnov	8104	67	Ludslavice	7201	76
Lípa	6101	40	Ludvíkov	8101	64
Lipí	3101	10	Luka nad Jihlavou	6102	52
Lipnice nad Sázavou	6101	40	Lukavec u Hořic	5202	37
Lipno nad Vltavou	3102	10	Lukavice	5304	46
Lipoltice	5302	43	Luková	5304	46
Lipovec	6201	49	Lukovany	6203	55
Liptaň	8101	64	Lutopecny	7201	76
Lipůvka	6201	49	Lužany	3204	7
Lískovice	5202	37	Lužany	5202	37
Lisov	3204	7	Lužce	2102	16
Lišice	5201	43	Lužec nad Vltavou	2106	28
Líšina	3204	7	Lužice	3105	10
Lišnice	4205	4	Lužice	4205	4
Líšnice	5304	46	Lužice	6205	79
Liteň	2102	16	Lysice	6201	49
Litenčice	7201	76			
Litostrov	6203	55	Mahouš	3105	10
Litošice	5302	43	Majetín	7102	61
Litultovice	8105	64	Makov	6201	49

VOLBY DO SENÁTU PARLAMENTU V ŘÍJNU 2010

Příloha č.3 Abecední seznam obcí (částí obcí), kde se konaly volby do Senátu a jejich příslušnost k volebnímu obvodu pro volby do Senátu

Obec (část obce)	Okres	Obvod	Obec (část obce)	Okres	Obvod
Malá Lhota	6201	49	Meziříčí	3107	13
Malá Morávka	8101	64	Mezná	3107	13
Malá Roudka	6201	49	Mezouň	2102	16
Malá Štáhle	8101	64	Mičovice	3105	10
Malčín	6101	40	Michálkovice	8106	70
Malé Březno	4205	4	Michalovice	6101	40
Malé Březno	4207	31	Míchov	6201	49
Malé Výkleky	5302	43	Mikulčice	6205	79
Malečov	4207	31	Mikulovice	5302	43
Malešov	2105	40	Mileč	3204	7
Malešovice	6203	55	Miletín	5202	37
Malhostovice	6203	49	Milevsko	3104	13
Malínky	6206	76	Milíčov	6102	52
Málkov	2102	16	Milíkov	8102	73
Malonty	3102	10	Milínov	3204	7
Malovice	3105	10	Milonice	6201	49
Malšice	3107	13	Milonice	6206	76
Malšín	3102	10	Milotice	6205	79
Malý Beranov	6102	52	Milotice nad Opavou	8101	64
Malý Bor	3202	7	Milovice	2108	37
Malý Újezd	2106	28	Milovice u Hořic	5202	37
Maňovice	3202	7	Mirkovice	3102	10
Mariánské Hory a Hulváky	8106	70	Mirošov	6102	52
Mariánské Radčice	4205	4	Mírová	4102	1
Markvartice	5202	37	Mirovice	3104	13
Markvartice	6102	52	Miřetice	2101	40
Maršov	6203	55	Miskovice	2105	40
Martinice	7201	76	Mistrovice	5304	46
Máslovice	2109	28	Míškovice	7201	76
Mažice	3107	13	Míšov	3204	7
Mcery	2108	37	Mladá Vožice	3107	13
Měčín	3202	7	Mladecko	8105	64
Medlov	6203	55	Mladějov	5202	37
Měchenice	2110	16	Mladkov	5304	46
Měcholupy	3204	7	Mladý Smolivec	3204	7
Mělčany	6203	55	Mlázovice	5202	37
Mělnické Vtelno	2106	28	Mlýnské Struhadlo	3202	7
Mělník	2106	28	Mlýny	3107	13
Měňany	2102	16	Mnichovice	2101	40
Merklín	3204	7	Mníšek	5103	34
Merklín	4102	1	Močovice	2105	40
Městec Králové	2108	37	Modrá Hůrka	3101	10
Město Albrechtice	8101	64	Modřice	6203	55
Měšice	2109	28	Mohelnice	3204	7
Měšín	6102	52	Mojné	3102	10
Meziboří	4205	4	Mokošín	5302	43
Mezihoří	3202	7	Mokrouše	3203	7
Mezina	8101	64	Mokrý Lom	3101	10

VOLBY DO SENÁTU PARLAMENTU V ŘÍJNU 2010

Příloha č.3 Abecední seznam obcí (částí obcí), kde se konaly volby do Senátu a jejich příslušnost k volebnímu obvodu pro volby do Senátu

Obec (část obce)	Okres	Obvod	Obec (část obce)	Okres	Obvod
Morašice	5302	43	Nejepín	6101	40
Moravany	6203	55	Nekoř	5304	46
Moravany	6205	79	Nekvasovy	3204	7
Morávka	8102	73	Nelahozeves	2106	28
Moravská Ostrava a Přívoz	8106	70	Nelepeč-Žernůvka	6203	55
Moravské Bránice	6203	55	Němčice	3105	10
Moravské Knínice	6203	49	Němčice	5303	46
Moravskoslezský Kočov	8101	64	Němčice	6201	49
Morkovice-Slížany	7201	76	Němčice	7201	76
Mořina	2102	16	Němčičky	6203	55
Mořinka	2102	16	Nemochovice	6206	76
Mořkov	8104	67	Nemotice	6206	76
Most	4205	4	Nemyčeves	5202	37
Mostek	5304	46	Nemyšl	3107	13
Mosty u Jablunkova	8102	73	Nenačovice	2102	16
Mošnov	8104	67	Nenkovice	6205	79
Mouchnice	6205	79	Neplachovice	8105	64
Mrákotín	6102	52	Nepoměřice	2105	40
Mratín	2109	28	Nepomuk	3204	7
Mrlínek	7201	76	Neratov	5302	43
Mrsklesy	7102	61	Neratovice	2106	28
Mutěnice	6205	79	Nerestce	3104	13
Mydlovary	3101	10	Neslovce	6203	55
Mysletice	6102	52	Nesovice	6206	76
Mysliboř	6102	52	Nesvačily	2102	16
Myslín	3104	13	Netolice	3105	10
Myslív	3202	7	Netřebice	2108	37
Myslkovice	3107	13	Netřebice	3102	10
			Netunice	3204	7
Načeradec	2101	40	Neumětely	2102	16
Nadějkov	3107	13	Neurazy	3204	7
Nadějov	6102	52	Nevcehle	6102	52
Nákří	3101	10	Nevězice	3104	13
Nalžovské Hory	3202	7	Nevojice	6206	76
Nasavrky	3107	13	Nevratice	5202	37
Nasavrky	5304	46	Nezbavětice	3203	7
Násedlovice	6205	79	Nezdice	3204	7
Návsí	8102	73	Nezdřev	3204	7
Nebahovy	3105	10	Nezvěstice	3203	7
Nebílovy	3204	7	Níhov	6203	55
Nebovidy	6203	55	Nítkovice	7201	76
Nebužely	2106	28	Nižbor	2102	16
Nedabyle	3101	10	Nosislav	6203	55
Nedomice	2106	28	Nová Bělá	8106	70
Nedvědice	6203	55	Nová Dědina	7201	76
Nehodiv	3202	7	Nová Paka	5202	37
Nechvalín	6205	79	Nová Pec	3105	10
Nejdek	4102	1	Nová Pláň	8101	64

VOLBY DO SENÁTU PARLAMENTU V ŘÍJNU 2010

Příloha č.3 Abecední seznam obcí (částí obcí), kde se konaly volby do Senátu a jejich příslušnost k volebnímu obvodu pro volby do Senátu

Obec (část obce)	Okres	Obvod	Obec (část obce)	Okres	Obvod
Nová Role	4102	1	Okrouhlo	2110	16
Nová Říše	6102	52	Okřesaneč	2105	40
Nová Ves	2106	28	Okřínek	2108	37
Nová Ves	2109	28	Olbramice	8106	67
Nová Ves	3101	10	Oldřichov	3107	13
Nová Ves	3102	10	Oldřichov v Hájích	5103	34
Nová Ves	3204	7	Olešná	3104	13
Nová Ves	6203	55	Olešná	6101	40
Nová Ves	8106	70	Olešnice	3101	10
Nová Ves u Chotěboře	6101	40	Olešnice	5201	43
Nová Ves u Chýnova	3107	13	Olešnice	6201	49
Nová Ves u Leštiny	6101	40	Olešník	3101	10
Nová Ves u Mladé Vožice	3107	13	Olomouc	7102	61
Nová Ves u Světlé	6101	40	Olomučany	6201	49
Nová Ves v Horách	4205	4	Olovnice	2106	28
Nové Bránice	6203	55	Olšany	3202	7
Nové Dvory	2105	40	Olšany	6102	52
Nové Hamry	4102	1	Olší	6102	52
Nové Heřminovy	8101	64	Olší	6203	55
Nové Hrady	3101	10	Olšovice	3105	10
Nové Lublice	8105	64	Omice	6203	55
Nové Město	5201	43	Omlenice	3102	10
Nové Město pod Smrkem	5103	34	Onomyšl	2105	40
Nové Mitrovice	3204	7	Opařany	3107	13
Nový Dvůr	2108	37	Opatov	6102	52
Nový Jáchymov	2102	16	Opatovice I	2105	40
Nový Jičín	8104	67	Oplot	3204	7
Nový Poddvorov	6205	79	Opočnice	2108	37
Nový Vestec	2109	28	Opolany	2108	37
Nučice	2110	16	Orlické Podhůří	5304	46
Nýdek	8102	73	Orlíčky	5304	46
Nymburk	2108	37	Orlík nad Vltavou	3104	13
Nýrov	6201	49	Ořech	2110	16
			Ořechov	6102	52
Obora	6201	49	Ořechov	6203	55
Oborná	8101	64	Oseček	2108	37
Obrnice	4205	4	Osek	3104	13
Obříství	2106	28	Osek	5202	37
Odolena Voda	2109	28	Oselce	3204	7
Odrovice	6203	55	Osičko	7201	76
Odřepsy	2108	37	Osiky	6203	49
Ohařice	5202	37	Oskořínek	2108	37
Ohaveč	5202	37	Oslavany	6203	55
Ohrobec	2110	16	Oslov	3104	13
Ochoz u Tišnova	6203	49	Osoblaha	8101	64
Okrouhlá	3104	13	Osov	2102	16
Okrouhlá	6201	49	Ostopovice	6203	55
Okrouhlice	6101	40	Ostrolovský Újezd	3101	10

VOLBY DO SENÁTU PARLAMENTU V ŘÍJNU 2010

Příloha č.3 Abecední seznam obcí (částí obcí), kde se konaly volby do Senátu a jejich příslušnost k volebnímu obvodu pro volby do Senátu

Obec (část obce)	Okres	Obvod	Obec (část obce)	Okres	Obvod
Ostroměř	5202	37	Petrovice	8101	64
Ostrov	4102	1	Petrovice I	2105	40
Ostrov	5304	46	Petrovice II	2105	40
Ostrov	6101	40	Petrovičky	5202	37
Ostrov u Macochy	6201	49	Petřkovice	8106	70
Ostrovačice	6203	55	Petřvald	8104	67
Ostrovánky	6205	79	Píla	4102	1
Ostrovec	3104	13	Písečná	5304	46
Ostružno	5202	37	Písečná	8102	73
Ostřešany	5302	43	Písečné	3103	52
Otěšice	3204	7	Písek	5201	43
Otín	6102	52	Písek	8102	73
Otmíče	2102	16	Písty	2108	37
Otovice	4102	1	Pištín	3101	10
Otročiněves	2102	16	Planá	3101	10
Oucmanice	5304	46	Planá nad Lužnicí	3107	13
Ovčáry	2106	28	Plandry	6102	52
Ovesná Lhota	6101	40	Plánice	3202	7
			Plav	3101	10
Paběnice	2105	40	Plzeň 2-Slovany	3203	7
Paceřice	5103	34	Poběžovice u Přelouče	5302	43
Pacetluky	7201	76	Počenice-Tetětice	7201	76
Pačejov	3202	7	Podbrdy	2102	16
Pačlavice	7201	76	Podhorní Újezd a Vojice	5202	37
Pamětice	6201	49	Podhradí	5202	37
Panenská Rozsídka	6102	52	Podhradní Lhota	7201	76
Panenské Břežany	2109	28	Podlesí	5304	46
Panské Dubenky	6102	52	Podluhy	2102	16
Pardubice	5302	43	Podmoky	2108	37
Paseky	3104	13	Podmoky	6101	40
Pastviny	5304	46	Podolanka	2109	28
Pátek	2108	37	Podolí I	3104	13
Patokryje	4205	4	Podúlsí	5202	37
Pavlov	6101	40	Podveky	2105	40
Pavlov	6102	52	Pohled	6101	40
Pavlovice	2101	40	Pohnánec	3107	13
Pecka	5202	37	Pohnání	3107	13
Peč	3103	52	Pohorská Ves	3102	10
Pěnčín	5103	34	Pohoří	2110	16
Pernink	4102	1	Pojbuky	3107	13
Pernštejnské Jestřabí	6203	55	Polánka	3204	7
Pertoltice	2105	40	Polerady	2109	28
Pertoltice	5103	34	Polerady	4205	4
Petrov	6201	49	Polná	6102	52
Petrov	6205	79	Popůvky	6203	55
Petrovice	4207	31	Postřižín	2106	28
Petrovice	5304	46	Potěhy	2105	40
Petrovice	6201	49	Potůčky	4102	1

VOLBY DO SENÁTU PARLAMENTU V ŘÍJNU 2010

Příloha č.3 Abecední seznam obcí (částí obcí), kde se konaly volby do Senátu a jejich příslušnost k volebnímu obvodu pro volby do Senátu

Obec (část obce)	Okres	Obvod	Obec (část obce)	Okres	Obvod
Povrly	4207	31	Přeštěnice	3104	13
Prádlo	3204	7	Přeštice	3204	7
Praha 10	1100	22	Převýšov	5201	43
Praha 11	1100	19	Přezletice	2109	28
Praha 15	1100	19	Příbor	8104	67
Praha 17	1100	25	Příbram na Moravě	6203	55
Praha 22	1100	19	Příbyslavice	6203	55
Praha 6	1100	25	Přídolí	3102	10
Praha-Benice	1100	19	Příchovice	3204	7
Praha-Dolní Měcholupy	1100	19	Přílepy	7201	76
Praha-Dubeč	1100	22	Přísečná	3102	10
Praha-Kolovraty	1100	19	Příseka	6101	40
Praha-Královice	1100	19	Přísnovice	6203	55
Praha-Křeslice	1100	19	Příšovice	5103	34
Praha-Lysolaje	1100	25	Přívrat	5304	46
Praha-Nebušice	1100	25	Psárov	3107	13
Praha-Nedvězí	1100	19	Psáry	2110	16
Praha-Přední Kopanina	1100	25	Psáře	2101	40
Praha-Suchdol	1100	25	Pšov	4102	1
Praha-Štěrboholy	1100	22	Ptenín	3204	7
Praha-Zličín	1100	25	Ptice	2110	16
Prachatice	3105	10	Puklice	6102	52
Prasklice	7201	76	Pustějov	8104	67
Praskolesy	2102	16	Pustina	5304	46
Pravčice	7201	76			
Pravlov	6203	55	Radějov	6205	79
Pravonín	2101	40	Radenín	3107	13
Pravy	5302	43	Radětice	3107	13
Probulov	3104	13	Radim	5202	37
Proseč pod Ještědem	5103	34	Radimovice	5103	34
Prosíčka	6101	40	Radimovice u Tábora	3107	13
Prostřední Poříčí	6201	49	Radimovice u Želče	3107	13
Prštice	6203	55	Radkov	3107	13
Průhonice	2110	16	Radkov	6102	52
Prusinovice	7201	76	Radkovice	3204	7
Prušánky	6205	79	Radonice	2109	28
Přáslavice	7102	61	Radostice	6203	55
Přeborov	3104	13	Radostín	6101	40
Předboj	2109	28	Radošovice	3101	10
Předenice	3204	7	Radvanice a Bartovice	8106	70
Předklášteří	6203	55	Rájec-Jestřebí	6201	49
Přední Výtoň	3102	10	Ráječko	6201	49
Přehořov	3107	13	Rajnochovice	7201	76
Přelouč	5302	43	Rančířov	6102	52
Přelovice	5302	43	Rantířov	6102	52
Přepychy	5302	43	Raspenava	5103	34
Přestanov	4207	31	Rašín	5202	37
Přestavky	3204	7	Raškovice	8102	73

VOLBY DO SENÁTU PARLAMENTU V ŘÍJNU 2010

Příloha č.3 Abecední seznam obcí (částí obcí), kde se konaly volby do Senátu a jejich příslušnost k volebnímu obvodu pro volby do Senátu

Obec (část obce)	Okres	Obvod	Obec (část obce)	Okres	Obvod
Rašov	6203	49	Rybníček	6101	40
Rašovice	2105	40	Rybník	5304	46
Rataje	2101	40	Ryjice	4207	31
Rataje	3107	13	Rýmařov	8101	64
Rataje	7201	76	Rymice	7201	76
Rataje nad Sázavou	2105	40	Ryžoviště	8101	64
Ratibořské Hory	3107	13			
Ratíškovice	6205	79	Řásná	6102	52
Razová	8101	64	Řečany nad Labem	5302	43
Roblín	2110	16	Řehlovice	4207	31
Rodná	3107	13	Řeka	8102	73
Rohatec	6205	79	Řemíčov	3107	13
Rohovládova Bělá	5302	43	Řenče	3204	7
Rohozec	2105	40	Řendějov	2105	40
Rohozec	6203	49	Řepeč	3107	13
Rohozná	6102	52	Řepín	2106	28
Rohoznice	5202	37	Řetová	5304	46
Rohoznice	5302	43	Řetůvka	5304	46
Rojetín	6203	55	Řevnice	2110	16
Rokytnany	5202	37	Říčany	6203	55
Ropice	8102	73	Říčky	6203	55
Rosice	6203	55	Řídelov	6102	52
Roštění	7201	76	Říkonín	6203	55
Roštín	7201	76	Římov	3101	10
Roubanina	6201	49	Řimovice	2101	40
Roudná	3107	13	Řípec	3107	13
Roudné	3101	10			
Roudno	8101	64	Sadov	4102	1
Roupov	3204	7	Samopše	2105	40
Rozdrojovice	6203	49	Samotíšky	7102	61
Rozseč	6102	52	Samšina	5202	37
Rozseč nad Kunštátem	6201	49	Sány	2108	37
Rozsíčka	6201	49	Sázava	5304	46
Rožďalovice	2108	37	Sázavka	6101	40
Rožmberk nad Vltavou	3102	10	Sběř	5202	37
Rožmitál na Šumavě	3102	10	Sebranice	6201	49
Rpety	2102	16	Seč	3204	7
Rudice	6201	49	Seč	5304	46
Rudka	6203	55	Sedlatice	6102	52
Rudná	2110	16	Sedlec	2109	28
Rudná pod Pradědem	8101	64	Sedlec	3101	10
Rudoltice	5304	46	Sedlečko u Soběslavě	3107	13
Rusava	7201	76	Sedlejev	6102	52
Rusín	8101	64	Sedletín	6101	40
Růžená	6102	52	Sedliště	3204	7
Rybí	8104	67	Sedliště	5202	37
Rybitví	5302	43	Sedlnice	8104	67
Rybné	6102	52	Sekeřice	5202	37

VOLBY DO SENÁTU PARLAMENTU V ŘÍJNU 2010

Příloha č.3 Abecední seznam obcí (částí obcí), kde se konaly volby do Senátu a jejich příslušnost k volebnímu obvodu pro volby do Senátu

Obec (část obce)	Okres	Obvod	Obec (část obce)	Okres	Obvod
Seletice	2108	37	Sloveč	2108	37
Selmice	5302	43	Sluhy	2109	28
Semanín	5304	46	Služátky	6101	40
Semín	5302	43	Smetanova Lhota	3104	13
Semtěš	2105	40	Smilovice	8102	73
Senetářov	6201	49	Smilovy Hory	3107	13
Senice	2108	37	Smolné Pece	4102	1
Senorady	6203	55	Smrčná	6102	52
Sentice	6203	55	Snět	2101	40
Sepekov	3104	13	Snovídky	6206	76
Sezimovo Ústí	3107	13	Sobčice	5202	37
Schořov	2105	40	Soběkury	3204	7
Silůvky	6203	55	Soběnov	3102	10
Skalice	3107	13	Soběraz	5202	37
Skalice nad Svitavou	6201	49	Soběslav	3107	13
Skalička	6203	49	Soběslavice	5103	34
Skalka	6205	79	Soběsuky	7201	76
Skašov	3204	7	Soběšín	2105	40
Skaštice	7201	76	Soběšovice	8102	73
Skopytce	3107	13	Sobkovice	5304	46
Skoronice	6205	79	Sobotka	5202	37
Skotnice	8104	67	Sobotovice	6203	55
Skrchov	6201	49	Sobůlky	6205	79
Skršín	4205	4	Sopotnice	5304	46
Skrýchov u Malšic	3107	13	Sopřeč	5302	43
Skryje	6101	40	Sosnová	8105	64
Skryje	6203	55	Souňov	2105	40
Skřípel	2102	16	Soutice	2101	40
Skuhrov	2102	16	Sovolusky	5302	43
Skuhrov	6101	40	Spálené Poříčí	3204	7
Slabčice	3104	13	Spešov	6201	49
Slapsko	3107	13	Spojil	5302	43
Slapy	3107	13	Spomyšl	2106	28
Slatina	3202	7	Srbsko	2102	16
Slatina	5304	46	Srby	3204	7
Slatina	8104	67	Srnín	3102	10
Slatiny	5202	37	Srnojedy	5302	43
Slavče	3101	10	Stádlec	3107	13
Slavhostice	5202	37	Stáj	6102	52
Slavkov pod Hostýnem	7201	76	Staňkovice	2105	40
Slavnič	6101	40	Stanovice	4102	1
Slavonice	3103	52	Stanoviště	6203	55
Slavošov	2105	40	Stará Bělá	8106	70
Slezská Ostrava	8106	70	Stará Lysá	2108	37
Slezské Pavlovice	8101	64	Stará Paka	5202	37
Slezské Rudoltice	8101	64	Stará Říše	6102	52
Sloup	6201	49	Stará Ves	8101	64
Sloupnice	5303	46	Stará Ves nad Ondřejnicí	8106	70

VOLBY DO SENÁTU PARLAMENTU V ŘÍJNU 2010

Příloha č.3 Abecední seznam obcí (částí obcí), kde se konaly volby do Senátu a jejich příslušnost k volebnímu obvodu pro volby do Senátu

Obec (část obce)	Okres	Obvod	Obec (část obce)	Okres	Obvod
Stará Voda	5201	43	Střížovice	3204	7
Staré Heřminovy	8101	64	Střížovice	7201	76
Staré Hobzí	3103	52	Studené	5304	46
Staré Hodějovice	3101	10	Studénka	8104	67
Staré Hradky	5202	37	Studený	2101	40
Staré Jesenčany	5302	43	Stvolová	6201	49
Staré Město	8101	64	Sudějov	2105	40
Staré Město pod Landštejnem	3103	52	Sudice	6201	49
Staré Místo	5202	37	Sudislav nad Orlicí	5304	46
Staré Smrkovice	5202	37	Sudoměřice	6205	79
Staré Těchanovice	8105	64	Sudoměřice u Bechyně	3107	13
Starkoč	2105	40	Sudoměřice u Tábora	3107	13
Starý Mateřov	5302	43	Sudovo Hlavno	2109	28
Starý Pizenec	3203	7	Sudslava	5304	46
Starý Poddvorov	6205	79	Suchá	6102	52
Stašov	2102	16	Suchdol	2105	40
Stavěšice	6205	79	Suchomasty	2102	16
Stebno	4207	31	Suchonice	7102	61
Stěbořice	8105	64	Suchý	6201	49
Stehlovice	3104	13	Sukorady	5202	37
Stod	3204	7	Sulíkov	6201	49
Stojice	5302	43	Sulimov	7201	76
Stonařov	6102	52	Svatá	2102	16
Stožec	3105	10	Svatobořice-Mistřín	6205	79
Strachonovice	6102	52	Svatojanský Újezd	5202	37
Straky	2108	37	Svatoňovice	8105	64
Strašov	5302	43	Svatoslav	6203	55
Stratov	2108	37	Svatý Jan nad Malší	3101	10
Stráž nad Nisou	5103	34	Svatý Jan pod Skalou	2102	16
Stráž nad Ohří	4102	1	Svatý Jiří	5304	46
Strážkovice	3101	10	Svatý Mikuláš	2105	40
Strážná	5304	46	Svéradice	3202	7
Strážnice	6205	79	Svésedlice	7102	61
Strážovice	6205	79	Světlá	6201	49
Strhaře	6203	49	Světlá Hora	8101	64
Strojetice	2101	40	Světlá nad Sázavou	6101	40
Stružná	4102	1	Světlík	3102	10
Strýčice	3101	10	Svijanský Újezd	5103	34
Středokluky	2110	16	Svijany	5103	34
Střelice	3204	7	Svinaře	2102	16
Střelice	6203	55	Svinčany	5302	43
Střemy	2106	28	Svinošice	6201	49
Střevoč	5202	37	Sviny	3107	13
Střílky	7201	76	Svitávka	6201	49
Střítež	3102	10	Svobodné Heřmanice	8101	64
Střítež	6102	52	Svojkovice	6102	52
Střítež	8102	73	Svojšice	5302	43
Střížov	3101	10	Svrabov	3107	13

VOLBY DO SENÁTU PARLAMENTU V ŘÍJNU 2010

Příloha č.3 Abecední seznam obcí (částí obcí), kde se konaly volby do Senátu a jejich příslušnost k volebnímu obvodu pro volby do Senátu

Obec (část obce)	Okres	Obvod	Obec (část obce)	Okres	Obvod
Sychrov	5103	34	Terezín	6205	79
Synalov	6203	49	Těrlicko	8103	73
Syrovice	6203	55	Tetčice	6203	55
Syrovín	6205	79	Tetín	2102	16
			Tetín	5202	37
Šardice	6205	79	Tetov	5302	43
Šárovcova Lhota	5202	37	Tichá	8104	67
Šebestěnice	2105	40	Tichonice	2101	40
Šebetov	6201	49	Tis	6101	40
Šebířov	3107	13	Tisá	4207	31
Šebrov-Kateřina	6201	49	Tísek	8104	67
Šedivec	5304	46	Tisová	5304	46
Šelešovice	7201	76	Tišice	2106	28
Šemnice	4102	1	Tišnov	6203	55
Šenov	8106	70	Tišnovská Nová Ves	6203	55
Šenov u Nového Jičína	8104	67	Tlustice	2102	16
Šerkovice	6203	49	Tmaň	2102	16
Šetějovice	2101	40	Točnick	2102	16
Šimanov	6102	52	Tojice	3204	7
Šimonovice	5103	34	Tomice	2101	40
Široká Niva	8101	64	Tověř	7102	61
Šošůvka	6201	49	Trboušany	6203	55
Štáhlavy	3203	7	Trhové Sviny	3101	10
Štědrá	4102	1	Trhový Štěpánov	2101	40
Štěchov	6201	49	Trmice	4207	31
Štěnovice	3204	7	Trnávka	5302	43
Štěnovický Borek	3203	7	Trnávka	8104	67
Štěpánovice	6203	49	Trnová	2110	16
Štipoklasy	2105	40	Trojanovice	8104	67
Štramberk	8104	67	Troubky-Zdislavice	7201	76
Švábenice	6206	76	Troubsko	6203	55
Švábov	6102	52	Trpík	5304	46
Švihov	3202	7	Trpišovice	6101	40
			Tršice	7102	61
Tábor	3107	13	Trubín	2102	16
Tachlovice	2110	16	Trubská	2102	16
Tálín	3104	13	Třanovice	8102	73
Tasovice	6201	49	Třebčice	3204	7
Tašov	4207	31	Třebějice	3107	13
Tatenice	5304	46	Třebešice	2105	40
Tehov	2101	40	Třebětice	3103	52
Těchonín	5304	46	Třebětice	7201	76
Telč	6102	52	Třebětín	2105	40
Telnice	4207	31	Třebnouševy	5202	37
Temelín	3101	10	Třebonín	2105	40
Temešvár	3104	13	Třebosice	5302	43
Těmice	6205	79	Třebotov	2110	16
Teplička	4102	1	Třebovice	5304	46

VOLBY DO SENÁTU PARLAMENTU V ŘÍJNU 2010

Příloha č.3 Abecední seznam obcí (částí obcí), kde se konaly volby do Senátu a jejich příslušnost k volebnímu obvodu pro volby do Senátu

Obec (část obce)	Okres	Obvod	Obec (část obce)	Okres	Obvod
Třemešná	8101	64	Ústí nad Orlicí	5304	46
Třešť	6102	52	Ústrašice	3107	13
Třeštice	6102	52	Ústup	6201	49
Třinec	8102	73	Úsuší	6203	55
Třtěnice	5202	37	Útušice	3204	7
Tučapy	3107	13	Útvina	4102	1
Tuhaň	2106	28	Úvalno	8101	64
Tuchoměřice	2110	16	Úžice	2105	40
Tupadly	2105	40	Úžice	2106	28
Turkovice	5302	43			
Turovec	3107	13	Vacenovice	6205	79
Tuř	5202	37	Václavov u Bruntálu	8101	64
Tužice	3202	7	Václavovice	8106	70
Tvarožná Lhota	6205	79	Val	3107	13
Tvrdkov	8101	64	Valdice	5202	37
Tymákov	3203	7	Valeč	4102	1
Týn nad Vltavou	3101	10	Valchov	6201	49
Týniště	3204	7	Valšov	8101	64
			Valy	5302	43
Úbislavice	5202	37	Vanov	6102	52
Údrnice	5202	37	Vanovice	6201	49
Uhelná Příbram	6101	40	Vanůvek	6102	52
Úhlejev	5202	37	Vápno	5302	43
Uhlířské Janovice	2105	40	Vápovice	6102	52
Úhonic	2110	16	Varvažov	3104	13
Uhřice	6201	49	Vavřinec	2105	40
Uhřice	6205	79	Vavřinec	6201	49
Uhřice	6206	76	Vážany	6201	49
Uhřice	7201	76	Včelná	3101	10
Újezd pod Troskami	5202	37	Veleň	2109	28
Újezd u Boskovic	6201	49	Velenice	2108	37
Újezd u Černé Hory	6201	49	Velenov	6201	49
Újezd u Plánice	3202	7	Velešín	3102	10
Újezd u Přelouče	5302	43	Velichov	4102	1
Újezd u Rosic	6203	55	Veliká Ves	2109	28
Újezd u Tišnova	6203	55	Veliš	5202	37
Újezdec	2106	28	Velká Bystřice	7102	61
Úlibice	5202	37	Velká Skrovnice	5304	46
Úmonín	2105	40	Velká Štáhle	8101	64
Úmyslovice	2108	37	Velké Albrechtice	8104	67
Únětice	3204	7	Velké Březno	4207	31
Unín	6203	49	Velké Heraltice	8105	64
Unkovice	6203	55	Velké Hydčice	3202	7
Urbanice	5302	43	Velké Chvojno	4207	31
Urbanov	6102	52	Velké Opatovice	6201	49
Úsobrno	6201	49	Velký Beranov	6102	52
Ústí	6102	52	Velký Bor	3202	7
Ústí nad Labem	4207	31	Velký Borek	2106	28

VOLBY DO SENÁTU PARLAMENTU V ŘÍJNU 2010

Příloha č.3 Abecední seznam obcí (částí obcí), kde se konaly volby do Senátu a jejich příslušnost k volebnímu obvodu pro volby do Senátu

Obec (část obce)	Okres	Obvod	Obec (část obce)	Okres	Obvod
Velký Chlumec	2102	16	Vlastějovice	2105	40
Velký Týnec	7102	61	Vlastiboř	3107	13
Velký Újezd	7102	61	Vlastibořice	5103	34
Vělopolí	8102	73	Vlčeves	3107	13
Veltrusy	2106	28	Vlčí	3204	7
Vendryně	8102	73	Vlčí Habřina	5302	43
Vepřikov	6101	40	Vlčkov	5303	46
Verměřovice	5304	46	Vlčtejn	3204	7
Věrovany	7102	61	Vlkaneč	2105	40
Verušičky	4102	1	Vlkanov	6101	40
Veřovice	8104	67	Vlkoš	6205	79
Ves Touškov	3204	7	Vlkov	3107	13
Vesce	3107	13	Vlkov pod Oškobrhem	2108	37
Veselí	5302	43	Vlksice	3104	13
Veselí nad Lužnicí	3107	13	Vnorovy	6205	79
Veselíčko	3104	13	Voděradý	5304	46
Veselý Žďár	6101	40	Voděradý	6201	49
Vestec	2108	37	Vodice	3107	13
Vestec	2110	16	Vodochody	2109	28
Věteřov	6205	79	Vodranty	2105	40
Větrný Jeníkov	6102	52	Vohančice	6203	55
Větrušice	2109	28	Vojkovice	2106	28
Větřní	3102	10	Vojkovice	4102	1
Veverská Bítýška	6203	55	Vojníkov	3104	13
Veverské Knínice	6203	55	Volanice	5202	37
Věž	6101	40	Volary	3105	10
Věžky	7201	76	Voleč	5302	43
Věžnice	6102	52	Volevčice	4205	4
Věžnička	6102	52	Volevčice	6102	52
Věžovatá Pláně	3102	10	Vonoklasy	2110	16
Vidice	2105	40	Vrábče	3101	10
Vidochov	5202	37	Vraclav	5304	46
Vidov	3101	10	Vracov	6205	79
Vílanec	6102	52	Vracovice	2101	40
Vilémov	6101	40	Vračovice-Orlov	5304	46
Vilémovice	6101	40	Vraňany	2106	28
Vilémovice	6201	49	Vrané nad Vltavou	2110	16
Vilice	3107	13	Vranov	6203	49
Vinaře	2105	40	Vranová	6201	49
Vinařice	2102	16	Vratimov	8106	70
Vísky	6201	49	Vratislávka	6203	55
Višňová	5103	34	Vráž	2102	16
Vitiněves	5202	37	Vráž	3104	13
Vítkovice	8106	70	Vrbice	2108	37
Vítonice	7201	76	Vrbice	4102	1
Vížina	2102	16	Vrbice	5202	37
Vlačice	2105	40	Vrbka	7201	76
Vlastec	3104	13	Vrbno pod Pradědem	8101	64

VOLBY DO SENÁTU PARLAMENTU V ŘÍJNU 2010

Příloha č.3 Abecední seznam obcí (částí obcí), kde se konaly volby do Senátu a jejich příslušnost k volebnímu obvodu pro volby do Senátu

Obec (část obce)	Okres	Obvod	Obec (část obce)	Okres	Obvod
Vrcovice	3104	13	Zakřany	6203	55
Vrčeň	3204	7	Zálesná Zhoř	6203	55
Vrdy	2105	40	Zálezlice	2106	28
Vrchy	8104	67	Zálší	3107	13
Vršce	5202	37	Zálší	5304	46
Vřesina	8106	67	Zámostí-Blata	5202	37
Vřeskovice	3202	7	Zámorsk	5304	46
Vřesník	5202	37	Záryby	2109	28
Vřesovice	6205	79	Zářecká Lhota	5304	46
Vstíř	3204	7	Záříčí	7201	76
Všechlapy	2108	37	Zastávka	6203	55
Všechovice	6203	49	Zástržily	7201	76
Všemyslice	3101	10	Zátor	8101	64
Všenory	2110	16	Závist	6201	49
Všeradice	2102	16	Závišice	8104	67
Všestudy	2106	28	Zavlekov	3202	7
Všetaty	2106	28	Závraty	3101	10
Výprachtice	5304	46	Zbelítov	3104	13
Vyskytná nad Jihlavou	6102	52	Zběšičky	3104	13
Vysočany	6201	49	Zbilidy	6102	52
Vysoká	2106	28	Zbinohy	6102	52
Vysoká	8101	64	Zbizuby	2105	40
Vysoká Pec	4102	1	Zborovice	7201	76
Vysoké Mýto	5304	46	Zborovy	3202	7
Vysoké Popovice	6203	55	Zbožíčko	2108	37
Vysoké Studnice	6102	52	Zbraslav	6203	55
Vysoké Veselí	5202	37	Zbraslavec	6201	49
Vysoký Újezd	2102	16	Zbraslavice	2105	40
Vystrčenovice	6102	52	Zbuzany	2110	16
Vyšehněvice	5302	43	Zbyslavice	8106	67
Vyšní Lhoty	8102	73	Zbýšov	2105	40
Vyšší Brod	3102	10	Zbýšov	6203	55
			Zbytiny	3105	10
Záblatí	3105	10	Zdechovice	5302	43
Záborná	6102	52	Zdemyslice	3204	7
Záboří	3101	10	Zdeňkov	6102	52
Záboří nad Labem	2105	40	Zdíby	2109	28
Zábrdí	3105	10	Zdice	2102	16
Zadní Střítež	3107	13	Zdislavice	2101	40
Zadní Třebaň	2102	16	Zdounky	7201	76
Zadní Vydří	6102	52	Zelenecká Lhota	5202	37
Zádolí	5304	46	Zemětice	3204	7
Zahájí	3101	10	Zhoř	3104	13
Zahnašovice	7201	76	Zhoř	6102	52
Záhornice	2108	37	Zhoř	6203	49
Záhoří	3104	13	Zhoř u Mladé Vožice	3107	13
Záhoří	3107	13	Zhoř u Tábora	3107	13
Záchlumí	5304	46	Zlatá Koruna	3102	10

VOLBY DO SENÁTU PARLAMENTU V ŘÍJNU 2010

Příloha č.3 Abecední seznam obcí (částí obcí), kde se konaly volby do Senátu a jejich příslušnost k volebnímu obvodu pro volby do Senátu

Obec (část obce)	Okres	Obvod	Obec (část obce)	Okres	Obvod
Zlatníky-Hodkovice	2110	16	Žeranovice	7201	76
Zliv	3101	10	Žeravice	6205	79
Zlobice	7201	76	Žeretice	5202	37
Zlončice	2106	28	Žermanice	8102	73
Zlonín	2109	28	Žernovice	3105	10
Zlosyň	2106	28	Žernovník	6201	49
Zlukov	3107	13	Žerůtky	6201	49
Zruč nad Sázavou	2105	40	Židovice	5202	37
Zubčice	3102	10	Žichlínek	5304	46
Zubrnice	4207	31	Žinkovy	3204	7
Zvěrotice	3107	13	Žišov	3107	13
Zvěstovice	6101	40	Žitovlice	2108	37
Zvíkov	3102	10	Živanice	5302	43
Zvíkovské Podhradí	3104	13	Životice	3204	7
Zvole	2110	16	Životice u Nového Jičína	8104	67
Zvolenovice	6102	52	Žleby	2105	40
			Žlunice	5202	37
Žabčice	6203	55	Žlutice	4102	1
Žabovřesky	3101	10	Županovice	3103	52
Žádovice	6205	79			
Žákava	3204	7			
Žáky	2105	40			
Žalkovice	7201	76			
Žamberk	5304	46			
Žampach	5304	46			
Žár	3101	10			
Žáravice	5302	43			
Žarošice	6205	79			
Žatec	6102	52			
Ždánice	6205	79			
Žďár	3104	13			
Žďár	6201	49			
Žďárec	6203	55			
Žďárek	5103	34			
Žďárná	6201	49			
Ždírec	3204	7			
Ždírec	6102	52			
Žebrák	2102	16			
Žehušice	2105	40			
Želeč	3107	13			
Želenice	4205	4			
Želešice	6203	55			
Želetice	6205	79			
Železná	2102	16			
Železné	6203	49			
Železnice	5202	37			
Želnavá	3105	10			
Ženklaava	8104	67			

VOLBY DO SENÁTU PARLAMENTU ČR V ŘÍJNU 2010

Příloha č. 4 Seznam politických stran a politických hnutí, registrovaných u Ministerstva vnitra ČR k datu podávání přihlášek (bez stran a hnutí s pozastavenou činností)

Číslo	Zkratka	Název
1	KDU-ČSL	Křesťan.a demokrat.unie-Českosl.strana lidová
2	ČSNS	Česká strana národně sociální
5	SZ	Strana zelených
7	ČSSD	Česká strana sociálně demokratická
9	NEI	Nezávislá iniciativa (NEI)
11	SPR-RSČ	Sdružení pro republiku-Republikán.strana Českosl.
21	RSZML	Republikán.str.zemědělského a maloroľnického lidu
24	KONS	Konzervativní strana
29	SSD	Strana svobodných demokratů
40	KAN	Klub angažovaných nestraníků
47	KSČM	Komunistická strana Čech a Moravy
51	NDS	Národně demokratická strana
53	ODS	Občanská demokratická strana
55	"KČ"	Koruna Česká (monarch.str.Čech, Moravy a Slezska)
68	MDS	Masarykova demokratická strana
72	COEX	COEXISTENTIA
74	SDS	Strana demokratického socialismu
76	ČSS	Československá strana socialistická
77	ČP	Česká pravice
79	PaS	Právo a Spravedlnost
80	NK	Nezávislí kandidáti
83	M	Moravané
86	IPO	Iniciativa občanů
88	NEZ	NEZÁVISLÍ
93	KSČ	Komunistická strana Československa
98	PB	Volte Pravý Blok www.cibulka.net
100	HS	Humanistická strana
101	SV SOS	Strana venkova - spojené občanské síly
102	US-DEU	Unie svobody - Demokratická unie
103	SOS	Strana pro otevřenou společnost
109	ZHN	Zlínské hnutí nezávislých
110	DRS	Demokratická regionální strana
111	PVP	Pravá volba pro Plzeň
112	HNHRM	HNUTÍ NEZÁVISLÝCH ZA HARMONICKÝ ROZVOJ OBCÍ A MĚST
113	VPM	Volba pro město
114	HPH	Hnutí pro Havířov
115	NSOB	Nezávislé sdružení občanů Blanska
119	USZ	Unie pro sport a zdraví
121	NP	NÁRODNÍ PROSPERITA
123	ČH NJ	České hnutí za národní jednotu
129	SNK ED	SNK Evropští demokraté
132	ANEO	Aktiv nezávislých občanů
133	CZ	Cesta změny
136	T2020	Tábor 2020
137	Suveren.	Suverenita-blok J.Bobošíkové, str.zdravého rozumu
138	LIB	Liberálové.CZ
140	BPS	Balbínova poetická strana
141	NSJ	Národní sjednocení
142	SZSP	Strana Zdraví Sportu Prosperity
143	SD-SN	Spojení demokraté - Sdružení nezávislých
144	VV	Věci veřejné
145	J 21 S	"Jirkov 21.století"
146	NPP	Nezávislí pro Prahu
147	ML	MĚSTO LIDEM
148	SONOB	"SONOB-sdružení ochrany nájemníků a ostat.bydlení"
152	NS	Národní strana
153	DS	Dělnická strana

VOLBY DO SENÁTU PARLAMENTU ČR V ŘÍJNU 2010

Příloha č. 4 Seznam politických stran a politických hnutí, registrovaných u Ministerstva vnitra ČR k datu podávání přihlášek (bez stran a hnutí s pozastavenou činností)

Číslo	Zkratka	Název
154	VOS	Všeobecná občanská strana
155	SDŽ	SDŽ - Strana důstojného života
156	DSSS	Dělnická strana sociální spravedlnosti
158	SN	"Sdružení nestraníků"
159	SP	Strana práce
160	"OFD"	"Viktor Kožený - Občanská federální demokracie"
161	Svos	Svobodná občanská samospráva
163	NV	Nezávislá volba
164	ESDS	Evropská strana důstojného stáří
166	"STAN"	"STAROSTOVÉ A NEZÁVISLÍ"
167	HNPd	Hnutí na podporu dobrov. hasičů a dal.dobrovolníků
169	Fis	Folklor i Společnost
172	NEZ/DEM	NEZÁVISLÍ DEMOKRATÉ
174	HpT	Hnutí pro Těšín
175	ČSNS2005	Česká strana národně socialistická
176	SOSPRAHA	Strana občanské sebeobrany
177	"Z"	Zelení
178	4 VIZE	4 VIZE - www.4vize.cz
179	Sedma	Sedma-strana pro obec Slatiňany a její osady
181	Nestran.	Nestraníci
182	KOA	Karlovarská občanská alternativa
183	AO	Alternativa pro občany
184	HLŘ	Hnutí LEPSÍ ŘEPY
188	PSS	SEMILÁCI
190	OHMO	Mimoňská obroda
192	"21"	POLITIKA 21
193	VpMB	Volba pro Mladou Boleslav
194	PHZ	ZVON
195	HpP	Hnutí pro Prahu 11
197	NO!	NESPOKOJENÍ OBČANÉ!
199	KH	Klíčové hnutí
200	DK	Demokracie
701	Doktoři	Doktoři (za uzdravení společnosti)
702	ALTER	ALTERNATIVA
703	SLK	Starostové pro Liberecký kraj
704	S.cz	Severočeši.cz
705	"SPŽ"	Strana podnikatelů a živnostníků
706	NEST	Nezávislí starostové
708	SEZ	Strana pro ekologii a zdraví
709	EDS	Evropská demokratická strana
710	LSL	Liga spořádaných lidí
711	LAP	Lidé a Politika
712	MH-2007	"Mírové hnutí 2007"
713	Libertas	Libertas.cz
714	Svobodní	Strana svobodných občanů
715	DSZ	Demokratická strana zelených
716	SsČR	"Strana soukromníků České republiky"
717	ČPST	ČESKÝ POLITICKÝ STŘED
718	Občané	OBČANÉ.CZ
719	HZTZ.CZ	Hnutí Za Telefonování Zdarma
720	ČPS	Česká pirátská strana
721	TOP 09	TOP 09
722	ČRS	Česká realistická strana
723	STOP	STOP
724	SPOZ	Strana Práv Občanů ZEMANOVCI
725	Victoria	Victoria.cz
726	NI	Nový Impuls

VOLBY DO SENÁTU PARLAMENTU ČR V ŘÍJNU 2010

Příloha č. 4 Seznam politických stran a politických hnutí, registrovaných u Ministerstva vnitra ČR k datu podávání přihlášek (bez stran a hnutí s pozastavenou činností)

Číslo	Zkratka	Název
727	VPK	VOLBA PRO KLADNO
728	ProTR	Pro Třebíč
729	PTH	POLITIKA TRADIČNÍCH HODNOT
730	NB	Nová budoucnost
731	ŽB	Ženy za Brod
732	NH	NÁŠ HLUČÍN
733	"VO"	"Volím Orlovou"
734	OMMO	"Občané městu, město občanům"
735	N-BÍLINA	Nezávislí pro Bílinu
736	RSČMS	Republikánská strana Čech, Moravy a Slezska
737	"ČNEZ"	ČESKÁ NEZÁVISLÁ
738	"Tváře"	JUNDROV ŽÁDÁ NOVE TVÁŘE
739	KPP	Královopolský patrioti
740	SDeO	Strana demokratické obnovy
741	HNVRŠ	Hnutí nezávislých za všestranný rozvoj Slatiny
742	SV	Strakonická Veřejnost
743	OCJJ	Hnutí O co jim jde?!
744	PP	Pražané za svá práva
745	BSD	Bílinští sociální demokraté
746	OSMA	OSMA - občané svému městu
747	B10	B10
748	SpT	Společnost pro Třinec
749	"NOP"	"Nezávislí občané Prahy"
750	10PD	Desítka pro domácí
751	VS	VLASTENECKÁ STRANA
752	ZH	Zdravé Hradiště
753	"HOPB"	"Občané pro Budějovice"
754	OHM	Občanské hnutí pro Mimoň
755	Ostravak	Ostravak
756	ČSR	Česká strana regionů
757	SNH	Sdružení nezávislých Holešovska
758	NBeskydy	Naše Beskydy

VOLBY DO SENÁTU PARLAMENTU V ŘÍJNU 2010

Příloha č. 5 Seznam dokumentů, týkajících se právního, organizačního, metodického a technického zabezpečení voleb

Zákon č. 247/1995 Sb., o volbách do Parlamentu České republiky, ve znění pozdějších předpisů

Zákon č. 89/1995 Sb., o státní statistické službě, ve znění pozdějších předpisů

Vyhláška Ministerstva vnitra č. 233/2000 Sb., kterou se stanoví podrobnosti k provedení některých ustanovení zákona č. 247/1995 Sb., ve znění pozdějších předpisů

Rozhodnutí prezidenta republiky ze dne 18. června 2010 (č. 207/2010 Sb.) o vyhlášení voleb do Senátu Parlamentu ČR a do zastupitelstev obcí

Pokyny ČSÚ pro postup okrskových volebních komisí při realizaci závazného systému zjišťování a zpracování výsledků voleb do Senátu PČR (ČSÚ, březen 2010)