

Ročník 2011

VOLBY
Kód publikace: 4210 - 11

Praha, 31. května 2011

VOLBY DO ZASTUPITELSTEV OBCÍ

15. – 16. října 2010

DÍL II.

Územní přehledy výsledků hlasování

Zpracoval: Oddělení zpracování výsledků voleb
Vedoucí oddělení: Ing. Jiří Prox
Kontaktní zaměstnanec: Ing. Marie Kvízová, tel. 274 052 109, e-mail: marie.kvizova@czso.cz

OBSAH

ÚVOD	5
ČÁST I. Výsledky volebních stran podle krajů a okresů	7
Tab.č. 1 Výsledky volebních stran podle jednotlivých krajů	10
- Středočeský kraj	
- Jihočeský kraj	
- Plzeňský kraj	
- Karlovarský kraj	
- Ústecký kraj	
- Liberecký kraj	
- Královéhradecký kraj	
- Pardubický kraj	
- Vysočina	
- Jihomoravský kraj	
- Olomoucký kraj	
- Zlínský kraj	
- Moravskoslezský kraj	
Tab. č. 2 Výsledky volebních stran podle jednotlivých okresů	25
- Benešov, Beroun	
- Kladno, Kolín	
- Kutná Hora, Mělník	
- Mladá Boleslav, Nymburk	
- Praha-východ, Praha-západ	
- Příbram, Rakovník	
- České Budějovice, Krumlov	
- Jindřichův Hradec, Písek	
- Prachatice, Strakonice	
- Tábor	
- Domažlice, Klatovy	
- Plzeň - město	
- Plzeň-jih, Plzeň-sever	
- Rokycany, Tachov	
- Cheb, Karlovy Vary	
- Sokolov	
- Děčín, Chomutov	
- Litoměřice, Louny	
- Most, Teplice	
- Ústí nad Labem	
- Česká Lípa, Jablonec n. Nisou	
- Liberec, Semily	
- Hradec Králové, Jičín	
- Náchod, Rychnov n. Kněžnou	
- Trutnov	
- Chrudim, Pardubice	
- Svitavy, Ústí nad Orlicí	
- Havlíčkův Brod, Jihlava	
- Pelhřimov, Třebíč	
- Žďár n. Sázavou	
- Blansko, Brno-venkov	

- Břeclav, Hodonín	
- Vyškov, Znojmo	
- Jeseník, Olomouc	
- Prostějov, Přerov	
- Šumperk	
- Kroměříž, Uherské Hradiště	
- Vsetín, Zlín	
- Bruntál, Frýdek-Místek	
- Karviná, Nový Jičín	
- Opava, Ostrava - město	
Tab. č. 3 Volební strany ve vybraných městech	66
- Hl.m. Praha, Brno	
ČÁST II. Výsledky volebních stran podle vybraných skupin obcí	67
Tab. č. 4 Volební strany v zastupitelstvech statutárních měst	70
Tab. č. 5 Volební strany v zastupitelstvech okresních měst	72
(vč. Plzně, Brna, Ostravy, bez hl.m. Prahy)	
Tab. č. 6 Volební strany v obcích s 15 a více členným zastupitelstvem (vč.hl.m. Prahy)	74
Tab. č. 7 Volební strany v zastupitelstvech obcí s počtem do 500 obyvatel	78
Tab. č. 8 Volební strany v zastupitelstvech obcí s počtem od 501 do 3000 obyvatel	79
Tab. č. 9 Volební strany v zastupitelstvech obcí s počtem 3001 a více obyvatel	81
ČÁST III. Velikost zvolených zastupitelstev	85
Tab. č. 10 Velikost zvolených zastupitelstev podle velikostní skupiny obce	85
Tab. č. 11 Počet zastupitelstev podle počtu zvolených členů v obcích do 500 obyvatel	86
Tab. č. 12 Počet zastupitelstev podle počtu zvolených členů v obcích od 501 do 3000 obyvatel	88
Tab. č. 13 Počet zastupitelstev podle počtu zvolených členů v obcích s počtem 3001 a více obyvatel	90
ČÁST IV. Účast žen ve volbách	93
Tab. č. 14 Podíl žen na počtu kandidujících osob dle okresů a krajů	94
Tab. č. 15 Podíl žen na počtu zvolených zastupitelů dle okresů a krajů	96
ČÁST V. Výsledky ve volbách podle navrhuje strany	99
Tab. č. 16 Přehled o rozmístění a počtech kandidátů	102

ÚVOD

Ve dnech 15.-16. října 2010 se na základě rozhodnutí prezidenta republiky ze dne 25. června 2010 (č. 207/2010 Sb.) uskutečnily v České republice volby do zastupitelstev obcí. Volby se konaly v řádném termínu po uplynutí volebního období, na které byla zvolena zastupitelstva obcí v předchozích řádných volbách ve dnech 20.-21.října 2006 a ve všech dodatečných, opakovaných a nových volbách v období prosinec 2006 – duben 2010. Volební právo a způsob jeho uplatnění, otázky přípravy voleb, jejich provedení a zjišťování výsledků hlasování byly stanoveny zákonem č.491/2001 Sb., o volbách do zastupitelstev obcí a o změně některých zákonů, ve znění pozdějších předpisů. Další podrobnosti byly upraveny vyhláškou Ministerstva vnitra č. 59/2002 Sb., ve znění pozdějších předpisů.

Český statistický úřad se podílel na organizaci přípravy voleb a byl nositelem úkolu zpracování výsledků voleb. V návaznosti na publikace, vydávané statistickým úřadem k volbám do zastupitelských sborů v předchozích letech, připravil obdobnou publikaci i k těmto volbám.

Díl I.- obsahuje informace o právním základu voleb a volebním systému, o organizaci voleb a popis způsobu zpracování výsledků hlasování, informace o volebních stranách a jejich kandidátech, základní souhrnné výsledky voleb,

Díl II.- obsahuje detailní informace o výsledcích voleb v územních pohledech.

Metodické poznámky

1. Veškeré publikované údaje vycházejí z údajů prezentovaných v průběhu zpracování Českým statistickým úřadem a z celkových výsledků voleb, uveřejněných Státní volební komisí dne 19. října 2010. Jde o statické údaje k datu řádných voleb, nejsou v nich tedy promítány změny v jednotlivých zastupitelstvech v důsledku nových nebo opakovaných voleb, příp. opakovaného hlasování.
2. V tomto dílu jsou uváděny pouze výsledky voleb do zastupitelstev obcí (tj.zastupitelstev obcí, městysů, měst, statutárních měst a hl. m. Prahy) z důvodu možnosti provádět uzemní srovnání. Tento díl se tedy nezabývá výsledky voleb do zastupitelstev městských částí a městských obvodů územně členěných statutárních měst a hl. m. Prahy.
3. Informace o výsledcích jednotlivých volebních stran jsou i v podrobném územním detailu doplněny informací o potenciálu, se kterým tyto strany do voleb vstupovaly. Celkové výsledky za dané území jsou složeny z výsledků v jednotlivých obcích, náležejících tomuto území. Možnosti volebních stran sestavit kandidátní listinu s takovým počtem kandidátů, kterým by se strana ucházela o majoritu ve voleném zastupitelstvu, nebo možnost vůbec kandidátní listinu alespoň podat s minimálním počtem kandidátů, byly samozřejmě obec od obce velice rozdílné. Z toho důvodu v tabulkách uvádíme také údaje o počtu obcí, kde volební strana kandidovala, o počtu zde rozdělovaných mandátů a o počtu stranami v těchto obcích nominovaných kandidátů.
4. Obdobná informace je uvedena také v té části publikace, která se zabývá podrobným přehledem výsledků voleb z hlediska politických stran a politických hnutí, které kandidáty a zvolené zastupitele na kandidátní listiny navrhly (včetně nezávislých kandidátů).
5. Pokud není uvedeno jinak, jsou přehledy výsledků volebních stran i navrhujeících politických stran a politických hnutí řazeny vzestupně podle jejich číselného kódu.

6. Výsledky jednotlivých nezávislých kandidátů jsou od úrovně okresu slučovány pod souhrnné označení „Nezávislí kandidáti (volební strana č. 80)“, výsledky jednotlivých místních sdružení nezávislých kandidátů pak pod souhrnné označení „Sdružení nezávislých kandidátů“ (volební strana č. 90 – pozor, nezaměňovat s politickým hnutím Sdružení nezávislých ani s politickým hnutím NEZÁVISLÍ).
7. Zkratky použité pro označení politických stran, politických hnutí a koalic při zpracování výsledků voleb nemusí být vždy shodné se zkratkami těchto subjektů, používaných v jiných dokumentech.
8. Pod pojmem „obec“ se v tabulkách rozumí obec, městys, město, statutární město, popř. hl. m. Praha.

ČÁST I.

Výsledky volebních stran v jednotlivých územních celcích

Nerovnoměrnost mezi celkovými výsledky za ČR a výsledky v jednotlivých krajích je patrná u všech typů volebních stran, což za strany, které nominovaly alespoň 3 % celkového počtu kandidátů, ukazuje následující tabulka:

Tab. 1.1. Získané mandáty pro stranu z celkového počtu rozdělovaných mandátů

Území, kraj	Volební strana							%
	KDU-ČSL	ČSSD	KSČM	ODS	NK	SNK místní	TOP 09	
Praha	0,0	22,2	4,8	31,7	0,0	0,0	41,3	
Středočeský	1,2	5,4	3,9	9,0	11,3	58,7	2,3	
Jihočeský	5,9	5,2	3,8	6,8	15,3	52,4	3,4	
Plzeňský	1,5	5,8	4,9	7,3	11,4	59,1	1,7	
Karlovarský	1,7	11,5	8,5	10,9	5,1	45,1	3,8	
Ústecký	0,3	10,3	9,4	10,0	2,4	47,7	2,2	
Liberecký	1,4	5,2	3,7	7,9	9,7	56,2	1,3	
Královéhradecký	3,0	3,1	2,5	5,7	18,5	54,7	1,2	
Pardubický	6,5	5,5	3,8	5,2	17,9	47,7	0,7	
Vysočina	8,6	6,2	4,0	4,1	23,3	48,5	0,9	
Jihomoravský	12,5	8,5	6,3	7,4	6,4	44,3	2,0	
Olomoucký	10,3	6,4	6,2	6,4	4,0	49,9	2,0	
Zlínský	15,7	8,5	5,1	8,2	3,7	40,1	1,6	
Moravskoslezský	9,8	13,0	8,4	9,7	1,2	44,0	2,4	
ČR celkem	6,1	6,8	5,1	7,4	11,0	50,7	2,0	

Údaje za kraj Praha jsou v tabulce jen pro úplnost, s ostatními kraji jsou nesrovnatelné, neboť se zde jednalo o volbu pouze jednoho zastupitelstva, a to zastupitelstva hl. m. Prahy. Z tabulky je zřejmé, že i při vynechání kraje Praha lze vysledovat dvě skupiny volebních politických stran a hnutí:

- skupinu stran dosahujících v podstatě obdobných relativních zisků ve všech krajích (ČSSD, KSČM, ODS, TOP 09); u těchto stran rozdíl mezi největším a nejmenším ziskem mandátů činil necelých 10 procentních bodů
- KDU-ČSL, jejíž zisky jsou výrazně vázány na konkrétní region; při srovnatelném zisku mandátů s výše uvedenými stranami za ČR je rozdíl relativního zisku mandátů mezi kraji více než 15 bodů. Zvláště je patrné její vyšší zastoupení v moravských krajích.

Celkový úspěch volebních stran typu "nezávislí kandidáti" a "místní sdružení nezávislých kandidátů" v rámci ČR (11,0 % resp. 50,7 % z celkového počtu mandátů) se v jednotlivých krajích neprojevuje rovnoměrně, např. v případě nezávislých kandidátů jde o hodnoty od 1,2 % mandátů v kraji Moravskoslezském do 23,3 % mandátů v kraji Vysočina. Hodnoty v případě místních sdružení nezávislých kandidátů se pohybovaly od 40 % mandátů v kraji Zlínském do téměř 60 % mandátů v kraji Plzeňském.

Při pohledu na ostatní volební strany typu koalic a sdružení s nezávislými kandidáty je ve všech krajích zřejmé jejich nižší zastoupení. V celostátním měřítku vytvořila největší počet koalic i sdružení Strana zelených, ale větší zastoupení i úspěšnost měla KDU-ČSL. Její koalice s politickým hnutím Nestranič kandidovala v 15 obcích 9 okresů a z toho ve 14 obcích získala celkem 58 mandátů a koalice s ODS, která obdržela celkem 29 mandátů a to ve všech pěti obcích, kde kandidovala. Ve sdružení s nezávislými kandidáty postavilo nejvíce kandidátních listin politické hnutí „STAROSTOVÉ A NEZÁVISLÍ“, které v tomto složení kandidovalo celkem ve 249 obcích 63 okresů (nejvíce v kraji Jihomoravském) a získalo více než tisíc mandátů. V dalších 4 obcích různých okresů kandidovalo víceméně úspěšně ještě ve sdružení s jinými subjekty. Ve všech krajích kromě Karlovarského bylo zastoupeno i sdružení NK s KDU-ČSL, a to celkem v 55 obcích a získalo 198 mandátů.

Pro doplnění obrazu o výsledcích vybraných volebních stran uvedených v tabulce 1.1. je dále uvedena tabulka s podílem obcí, ve kterých tyto volební strany kandidovaly:

Tab. 1.2. Obce, ve kterých strany kandidovaly

(podíl z celkového počtu obcí, ve kterých bylo zvoleno zastupitelstvo)

%

Území, kraj	Volební strana						
	KDU-ČSL	ČSSD	KSČM	ODS	NK	SNK místní	TOP 09
Praha	x	x	x	x	x	x	x
Středočeský	5,7	14,7	17,8	21,4	24,9	77,2	8,9
Jihočeský	20,3	14,6	18,8	18,5	25,7	71,4	12,9
Plzeňský	6,8	15,5	18,5	16,3	22,7	74,4	6,6
Karlovarský	13,8	38,5	39,2	28,5	17,7	79,2	22,3
Ústecký	2,8	34,3	43,6	30,0	14,2	79,6	11,9
Liberecký	7,5	23,4	20,1	25,7	21,0	79,4	8,4
Královéhradecký	11,0	10,3	15,2	13,7	31,8	68,6	6,3
Pardubický	19,8	14,4	18,4	13,6	31,3	65,6	4,0
Vysočina	22,7	13,1	13,8	11,4	33,5	62,9	3,6
Jihomoravský	42,1	27,0	31,5	24,6	16,4	74,0	8,5
Olomoucký	44,2	22,0	32,3	22,7	14,6	76,5	8,8
Zlínský	51,5	26,9	28,2	25,2	8,9	72,8	9,5
Moravskoslezský	44,8	42,1	46,2	38,8	8,7	80,9	15,7
ČR celkem	21,1	19,9	23,6	20,7	22,7	73,1	8,7

Poznámka: v případě kraje Praha šlo pouze o jednu obec

Samotný počet obcí, kde volební strana kandidovala, však ještě spolehlivě nevypovídá o tom, kolik kandidátů na svých kandidátních listinách uvedla a o jaký počet mandátů se tím volební strana ucházela. Počet volených členů zastupitelstva obce byl závislý na počtu obyvatel obce a každá volební strana (kromě jednotlivých nezávislých kandidátů) mohla na kandidátní listině uvést maximálně tolik kandidátů, kolik členů zastupitelstva obce se volilo, při volbě maximálně 7 členného zastupitelstva pak počet až o 1 třetinu větší. Přehled o tomto potenciálu, vyjádřený jako podíl počtu kandidátů volební strany na celkovém počtu zvolených členů zastupitelstva (rozdělených mandátů), podává následující tabulka:

Tab. 1.3. Potenciál vybraných volebních stran

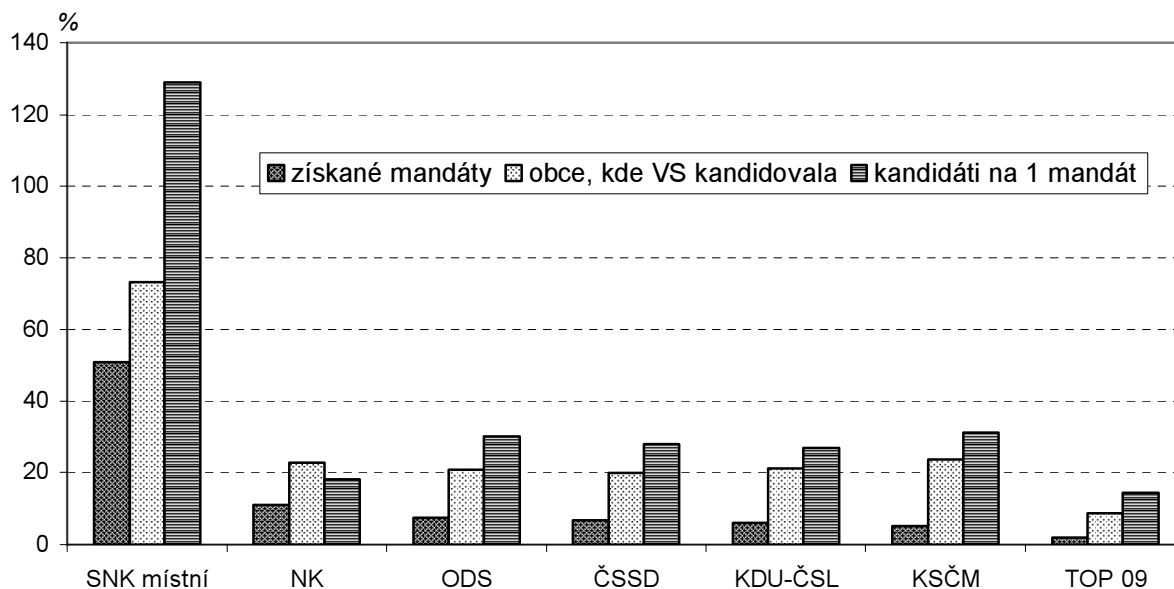
(podíl kandidátů VS na celkovém počtu volených členů zastupitelstva ve všech obcích kraje)

%

Území, kraj	Volební strana						
	KDU-ČSL	ČSSD	KSČM	ODS	NK	SNK místní	TOP 09
Praha	100,0	100,0	100,0	100,0	0,0	0,0	100,0
Středočeský	7,8	20,1	22,8	29,6	18,3	129,0	14,8
Jihočeský	25,8	22,2	25,1	26,9	24,0	130,5	17,5
Plzeňský	10,5	22,3	25,7	24,9	18,2	121,9	10,1
Karlovarský	17,9	45,7	47,2	42,1	12,6	145,4	31,2
Ústecký	5,0	45,8	52,9	43,1	5,3	138,2	21,6
Liberecký	9,2	29,7	28,9	36,3	16,6	156,2	12,5
Královéhradecký	15,3	17,0	22,3	22,2	29,9	124,8	11,7
Pardubický	24,1	22,4	26,1	21,5	28,9	111,5	8,2
Vysočina	29,1	19,4	20,7	17,7	36,5	104,0	7,1
Jihomoravský	50,4	35,1	38,5	33,9	10,8	134,4	13,4
Olomoucký	49,4	29,9	38,2	31,4	6,8	149,6	13,8
Zlínský	59,1	35,1	36,5	34,2	7,1	118,9	13,6
Moravskoslezský	54,7	52,2	53,2	50,5	3,3	148,1	26,9
ČR celkem	27,1	28,0	31,3	30,2	18,1	128,9	14,5

Pozn.: U místních sdružení nezávislých kandidátů je možný vyšší podíl než 100 %, jelikož tento typ volební strany má možnost postavit v obci neomezený počet kandidátních listin
V případě kraje Praha šlo pouze o jednu obec a počet kandidátů za uvedené kandidující VS byl roven počtu zastupitelů

Graf 1 Účast a úspěšnost volebních stran na volbách za ČR celkem
(strany na ose „x“ řazeny podle výše zisku mandátů)



Průběh zobrazení vypovídá o tom, že s výjimkou volební strany "nezávislí kandidáti" existuje mezi všemi třemi ukazateli přímá závislost. Výjimka u nezávislých kandidátů spočívá v tom, že na jejich kandidátní listině mohl být uveden vždy jen jeden kandidát. I když počet těchto volebních stran v obci nebyl omezen, tak v obcích, kde kandidovaly společně s volebními stranami jiných typů, jejich počet (a tedy vlastně počet těchto kandidátů) většinou nedosahoval ani počtu volených členů zastupitelstva. Obcí, kde tyto volební strany kandidovaly jako jediné, bylo pouze 13 %.

Pokud nebudeme přihlížet k volebním stranám "nezávislí kandidáti" a "místní sdružení nezávislých kandidátů", v rámci ČR vstupovaly do voleb jako volební strany s největším potenciálem politické strany KSČM a ODS. V jednotlivých krajích sice tyto strany nabývaly poměrně rozdílných hodnot, avšak obě strany zaznamenaly nejnižší podíl obcí kde kandidovaly v kraji Vysočina a nejvyšší v Moravskoslezském kraji.

V následujících tabulkách č. 1 je uveden přehled výsledků volebních stran podle krajů (s výjimkou kraje Praha, kde šlo pouze o volby do zastupitelstva hl. m. Prahy a jehož výsledky jsou uvedeny v tab. č.3). Další podrobný přehled o potenciálu a výsledcích volebních stran je uveden v tabulkách č. 2 - podle jednotlivých okresů a v tabulkách č. 3 - za hl. m. Prahu a Brno, které je zároveň okresem. Výsledky do magistrátů statutárních měst Plzeň a Ostrava, které byly ve volbách 2006 rovněž samy sobě okresem, jsou zahrnuty v tabulkách č. 2, jelikož k nim byly územně převedeny další obce.

Hodnota vyšší než 100% jako maximum ukazatele "počet kandidátů v %" u volební strany "místní sdružení nezávislých kandidátů" se vyskytla v několika okresech i krajích a vyplývá z toho, že v daném území bylo více obcí, ve kterých podaly kandidátní listiny dvě a více místních sdružení nezávislých kandidátů (např. SNK I., SNK II., SNK III.), a to s plnými počty kandidátů, případně ještě s počtem kandidátů o 1 třetinu vyšším, než kolik členů zastupitelstva se volilo.

Popis jednotlivých údajů tabulek č. 1, 2 a 3 (sloupce tabulek zleva doprava):

- počet obcí, kde volební strana kandidovala
- počet obcí, kde volební strana kandidovala v % z počtu obcí na území, kde proběhly volby
- počet obcí, kde volební strana získala alespoň jeden mandát
- počet obcí, kde volební strana získala alespoň jeden mandát v % z počtu obcí, kde kandidovala
- počet kandidátů volební strany na všech kandidátních listinách
- počet kandidátů volební strany v % z celkového počtu mandátů ve všech obcích na daném území
- počet mandátů získaných volební stranou
- počet mandátů získaných volební stranou v % z celkového počtu mandátů ve všech obcích na daném území.

VOLBY DO ZASTUPITELSTEV OBCÍ 15. - 16. října 2010

Tab. č. 1 - Volební strany podle jednotlivých krajů (počet obcí, ve kterých bylo zvoleno zastupitelstvo)

Středočeský kraj (1140)

Volební strana	Počet obcí				Počet kandidátů		Počet zvolených	
	kde kandidovala		kde získala mandát		celk. na kandid. listinách	v % z rozdělených mandátů	abs.	v % ze zvolených celkem
	abs.	v % z poč.obcí	abs.	v % z kandiduj.				
1 Křesť.demokr.unie-Čs.str.lid.	65	5,7	51	78,5	792	7,8	124	1,2
5 Strana zelených	17	1,5	9	52,9	258	2,5	20	0,2
7 Česká str.sociálně demokrat.	168	14,7	144	85,7	2 035	20,1	544	5,4
11 Sdruž.pro rep.-Republ.str.Čsl.	4	0,4	-	-	38	0,4	-	-
24 Konzervativní strana	1	0,1	-	-	1	0,0	-	-
40 Klub angažovaných nestraníků	1	0,1	1	100,0	21	0,2	2	0,0
47 Komunistická str.Čech a Moravy	203	17,8	166	81,8	2 316	22,8	398	3,9
53 Občanská demokratická strana	244	21,4	237	97,1	3 006	29,6	911	9,0
68 Masarykova demokratická strana	1	0,1	1	100,0	17	0,2	1	0,0
74 Strana demokrat.socialismu	1	0,1	-	-	2	0,0	-	-
77 Česká pravice	1	0,1	1	100,0	15	0,1	10	0,1
80 Nezávislí kandidáti	284	24,9	180	63,4	1 853	18,3	1 147	11,3
88 NEZÁVISLÍ	6	0,5	5	83,3	94	0,9	15	0,1
90 Sdruž.nezáv.kand.-míst.celkem	880	77,2	880	100,0	13 092	129,0	5 953	58,7
98 Volte Pr.Blok www.cibulka.net	11	1,0	-	-	12	0,1	-	-
102 Unie svobody-Demokratická unie	2	0,2	1	50,0	14	0,1	1	0,0
103 Str.pro otevřenou společnost	1	0,1	-	-	2	0,0	-	-
112 HN.ZA HARM.ROZVOJ OBCÍ A MĚST	2	0,2	2	100,0	38	0,4	5	0,0
113 Volba pro město	11	1,0	10	90,9	198	2,0	31	0,3
119 Unie pro sport a zdraví	4	0,4	3	75,0	83	0,8	8	0,1
129 SNK Evropští demokraté	8	0,7	6	75,0	106	1,0	14	0,1
137 Suverenita-blok J.Boboškové	8	0,7	2	25,0	135	1,3	16	0,2
143 Spojení demokraté-Sdruž.nezáv.	1	0,1	1	100,0	15	0,1	2	0,0
144 Věci veřejné	32	17,0	17	53,1	533	5,3	38	0,4
156 Dělnic.str.sociální spravedl.	1	0,1	-	-	21	0,2	-	-
158 "Sdružení nestraníků"	7	0,6	6	85,7	108	1,1	18	0,2
166 "STAROSTOVÉ A NEZÁVISLÍ"	46	4,0	35	76,1	427	4,2	149	1,5
167 Hn.na podporu dobrovol.hasičů	3	0,3	3	100,0	37	0,4	6	0,1
172 NEZÁVISLÍ DEMOKRATÉ	1	0,1	1	100,0	15	0,1	2	0,0
175 Česká str.národ.socialistická	1	0,1	1	100,0	9	0,1	2	0,0
177 Zelení	1	0,1	-	-	15	0,1	-	-
181 Nestraníci	1	0,1	-	-	25	0,2	-	-
193 Volba pro Mladou Boleslav	1	0,1	1	100,0	33	0,3	3	0,0
194 ZVON	1	0,1	-	-	32	0,3	-	-
210 Koalice KDU-ČSL, ODS	1	0,1	1	100,0	15	0,1	2	0,0
303 Koalice KDU-ČSL, SZ	4	0,4	2	50,0	84	0,8	2	0,0
339 Koalice KDU-ČSL, Nestraníci	1	0,1	1	100,0	21	0,2	3	0,0
355 Sdružení KDU-ČSL, NK	11	1,0	10	90,9	188	1,9	34	0,3
364 Sdružení SZ, NK	8	0,7	5	62,5	125	1,2	7	0,1
371 Sdružení ČSSD, NK	18	1,6	17	94,4	199	2,0	48	0,5
382 Sdružení KAN, NK	2	0,2	2	100,0	34	0,3	9	0,1
387 Sdružení KSČM, NK	7	0,6	6	85,7	67	0,7	12	0,1
389 Sdružení ODS, NK	12	1,1	12	100,0	171	1,7	41	0,4
405 Sdružení US, NK	1	0,1	1	100,0	15	0,1	2	0,0
407 Sdružení SOS, NK	2	0,2	-	-	52	0,5	-	-
411 Sdružení VPM, NK	6	0,5	5	83,3	136	1,3	15	0,1
413 Sdružení US-DEU, NK	1	0,1	1	100,0	21	0,2	1	0,0
427 Sdružení SD-SN, NK	1	0,1	1	100,0	7	0,1	1	0,0
449 Sdružení SNK ED, NK	11	1,0	11	100,0	192	1,9	29	0,3
459 Sdružení SZ, US-DEU, NK	1	0,1	1	100,0	15	0,1	4	0,0
470 Sdružení "STAN", NK	40	3,5	38	95,0	453	4,5	189	1,9
476 Sdružení ALTERNATIVA, NK	2	0,2	1	50,0	38	0,4	7	0,1
480 Sdružení TOP 09, NK	7	0,6	7	100,0	99	1,0	32	0,3

VOLBY DO ZASTUPITELSTEV OBCÍ 15. - 16. října 2010

Tab. č. 1 - Volební strany podle jednotlivých krajů (počet obcí, ve kterých bylo zvoleno zastupitelstvo)

Středočeský kraj (1140)

Volební strana	Počet obcí				Počet kandidátů		Počet zvolených	
	kde kandidovala		kde získala mandát		celk. na kandid. listinách	v % z rozdělených mandátů	abs.	v % ze zvolených celkem
	abs.	v % z poč.obcí	abs.	v % z kandiduj.				
482 Sdružení DSZ, NK	1	0,1	1	100,0	27	0,3	2	0,0
483 Sdružení SPOZ, NK	1	0,1	-	-	21	0,2	-	-
493 Sdružení Suverenita, NK	1	0,1	-	-	25	0,2	-	-
494 Sdruž.KDU-ČSL,US-DEU,SNK ED,NK	1	0,1	1	100,0	21	0,2	2	0,0
495 Sdružení TOP 09, "STAN", NK	1	0,1	1	100,0	15	0,1	5	0,0
507 Sdružení VV, VPM, NK	1	0,1	1	100,0	21	0,2	2	0,0
659 Koalice "STAN" a TOP 09	3	0,3	3	100,0	33	0,3	7	0,1
672 Koalice VPM a "STAN"	1	0,1	1	100,0	21	0,2	11	0,1
682 Koalice ČSSD a SPOZ	1	0,1	1	100,0	15	0,1	4	0,0
694 Koalice KDU-ČSL a SN	1	0,1	-	-	27	0,3	-	-
710 Liga spořádaných lidí	1	0,1	-	-	21	0,2	-	-
712 "Mírové hnutí 2007"	1	0,1	-	-	1	0,0	-	-
714 Strana svobodných občanů	7	0,6	1	14,3	92	0,9	1	0,0
716 "Strana soukromníků ČR"	1	0,1	1	100,0	11	0,1	1	0,0
717 ČESKÝ POLITICKÝ STŘED	1	0,1	-	-	1	0,0	-	-
718 OBČANÉ.CZ	1	0,1	1	100,0	19	0,2	3	0,0
720 Česká pirátská strana	2	0,2	-	-	13	0,1	-	-
721 TOP 09	102	8,9	91	89,2	1 502	14,8	231	2,3
724 Strana Práv Občanů ZEMANOVCÍ	16	1,4	6	37,5	229	2,3	10	0,1
727 VOLBA PRO KLADNO	1	0,1	1	100,0	33	0,3	6	0,1
729 POLITIKA TRADIČNÍCH HODNOT	1	0,1	-	-	21	0,2	-	-
734 "Občané městu, město občanům"	1	0,1	1	100,0	15	0,1	2	0,0
Celkem	x	x	x	x	29 514	x	10 145	100,00

VOLBY DO ZASTUPITELSTEV OBCÍ 15. - 16. října 2010

Tab. č. 1 - Volební strany podle jednotlivých krajů (počet obcí, ve kterých bylo zvoleno zastupitelstvo)

Jihočeský kraj (622)

Volební strana	Počet obcí				Počet kandidátů		Počet zvolených	
	kde kandidovala		kde získala mandát		celk. na kandid. listinách	v % z rozdělených mandátů	abs.	v % ze zvolených celkem
	abs.	v % z poč.obcí	abs.	v % z kandiduj.				
1 Křesť.demokr.unie-Čs.str.lid.	126	20,3	112	88,9	1 438	25,8	326	5,9
2 Česká strana národně sociální	1	0,2	1	100,0	17	0,3	2	0,0
5 Strana zelených	4	0,6	1	25,0	67	1,2	1	0,0
7 Česká str.sociálně demokrat.	91	14,6	85	93,4	1 235	22,2	291	5,2
24 Konzervativní strana	1	0,2	1	100,0	15	0,3	1	0,0
47 Komunistická str.Čech a Moravy	117	18,8	105	89,7	1 401	25,1	213	3,8
53 Občanská demokratická strana	115	18,5	106	92,2	1 499	26,9	380	6,8
74 Strana demokrat.socialismu	1	0,2	1	100,0	16	0,3	1	0,0
80 Nezávislí kandidáti	160	25,7	127	79,4	1 340	24,0	850	15,3
83 Moravané	1	0,2	1	100,0	21	0,4	3	0,1
88 NEZÁVISLÍ	4	0,6	2	50,0	88	1,6	2	0,0
90 Sdruž.nezav.kand.-míst.celkem	444	71,4	444	100,0	7 273	130,5	2 918	52,4
98 Volte Pr.Blok www.cibulka.net	3	0,5	-	-	3	0,1	-	-
101 Str.venkova-spoj.občan.sily	2	0,3	2	100,0	36	0,6	7	0,1
102 Unie svobody-Demokratická unie	1	0,2	1	100,0	21	0,4	3	0,1
103 Str.pro otevřenou společnost	1	0,2	-	-	25	0,4	-	-
112 HN.ZA HARM.ROZVOJ OBCÍ A MĚST	3	0,5	3	100,0	49	0,9	11	0,2
113 Volba pro město	10	1,6	9	90,0	225	4,0	24	0,4
129 SNK Evropští demokraté	19	3,1	16	84,2	341	6,1	63	1,1
136 Tábor 2020	1	0,2	1	100,0	27	0,5	6	0,1
137 Suverenita-blok J.Bobošíkové	10	1,6	3	30,0	79	1,4	3	0,1
143 Spojení demokraté-Sdruž.nezav.	1	0,2	1	100,0	15	0,3	1	0,0
144 Věci veřejné	17	2,7	12	70,6	321	5,8	22	0,4
147 MĚSTO LIDEM	1	0,2	1	100,0	15	0,3	2	0,0
156 Dělnic.str.sociální spravedl.	3	0,5	-	-	46	0,8	-	-
158 "Sdružení nestraníků"	3	0,5	2	66,7	45	0,8	4	0,1
163 Nezávislá volba	1	0,2	1	100,0	15	0,3	1	0,0
166 "STAROSTOVÉ A NEZÁVISLÍ"	28	4,5	27	96,4	257	4,6	104	1,9
167 Hn.na podporu dobrovol.hasičů	2	0,3	2	100,0	28	0,5	3	0,1
178 4 vize - www.4vize.cz	1	0,2	-	-	17	0,3	-	-
181 Nestraníci	1	0,2	1	100,0	9	0,2	7	0,1
355 Sdružení KDU-ČSL, NK	3	0,5	3	100,0	63	1,1	13	0,2
364 Sdružení SZ, NK	6	1,0	4	66,7	125	2,2	10	0,2
367 Sdružení SZ, SOS, NK	1	0,2	1	100,0	27	0,5	2	0,0
371 Sdružení ČSSD, NK	1	0,2	1	100,0	9	0,2	3	0,1
387 Sdružení KSČM, NK	4	0,6	3	75,0	45	0,8	7	0,1
389 Sdružení ODS, NK	1	0,2	1	100,0	11	0,2	2	0,0
427 Sdružení SD-SN, NK	2	0,3	2	100,0	26	0,5	3	0,1
449 Sdružení SNK ED, NK	3	0,5	3	100,0	59	1,1	13	0,2
457 Sdružení Nestraníci, NK	1	0,2	1	100,0	17	0,3	3	0,1
470 Sdružení "STAN", NK	13	2,1	13	100,0	180	3,2	34	0,6
480 Sdružení TOP 09, NK	2	0,3	2	100,0	30	0,5	9	0,2
488 Sdružení VV, NK	1	0,2	-	-	25	0,4	-	-
496 Sdružení "HOPB", "STAN", NK	1	0,2	1	100,0	45	0,8	15	0,3
658 Koalice SOS A Z	1	0,2	-	-	45	0,8	-	-
679 Koalice Suveren. a SPOZ	1	0,2	-	-	45	0,8	-	-
684 Koalice Svobodní a ČPS	1	0,2	-	-	37	0,7	-	-
714 Strana svobodných občanů	8	1,3	5	62,5	110	2,0	8	0,1
716 "Strana soukromníků ČR"	5	0,8	-	-	76	1,4	-	-
717 ČESKÝ POLITICKÝ STŘED	1	0,2	-	-	14	0,3	-	-
718 OBČANÉ.CZ	2	0,3	1	50,0	54	1,0	3	0,1
720 Česká pirátská strana	2	0,3	-	-	11	0,2	-	-
721 TOP 09	80	12,9	74	92,5	977	17,5	187	3,4
724 Strana Práv Občanů ZEMANOVCÍ	12	1,9	5	41,7	174	3,1	9	0,2
737 ČESKÁ NEZÁVISLÁ	1	0,2	-	-	16	0,3	-	-
742 Strakonická Veřejnost	1	0,2	1	100,0	21	0,4	2	0,0
Celkem	x	x	x	x	18 226	x	5 572	100,0

VOLBY DO ZASTUPITELSTEV OBCÍ 15. - 16. října 2010

Tab. č. 1 - Volební strany podle jednotlivých krajů (počet obcí, ve kterých bylo zvoleno zastupitelstvo)

Plzeňský kraj (497)

Volební strana	Počet obcí				Počet kandidátů		Počet zvolených	
	kde kandidovala		kde získala mandát		celk. na kandid. listinách	v % z rozdělených mandátů	abs.	v % ze zvolených celkem
	abs.	v % z poč.obcí	abs.	v % z kandiduj.				
1 Křesť.demokr.unie-Čs.str.lid.	34	6,8	28	82,4	469	10,5	69	1,5
5 Strana zelených	1	0,2	1	100,0	15	0,3	8	0,2
7 Česká str.sociálně demokrat.	77	15,5	74	96,1	998	22,3	259	5,8
47 Komunistická str.Čech a Moravy	92	18,5	90	97,8	1 152	25,7	218	4,9
53 Občanská demokratická strana	81	16,3	80	98,8	1 113	24,9	329	7,3
80 Nezávislí kandidáti	113	22,7	80	70,8	816	18,2	512	11,4
88 NEZÁVISLÍ	6	1,2	6	100,0	86	1,9	17	0,4
90 Sdruž.nezáv.kand.-míst.celkem	370	74,4	369	99,7	5 457	121,9	2 644	59,1
98 Volte Pravý Blok www.cibulka.net	2	0,4	-	-	5	0,1	-	-
103 Strana pro otevřenou společnost	1	0,2	1	100,0	15	0,3	6	0,1
111 Pravá volba pro Plzeň	1	0,2	1	100,0	47	1,0	2	0,0
113 Volba pro město	1	0,2	1	100,0	13	0,3	1	0,0
129 SNK Evropští demokraté	11	2,2	11	100,0	150	3,4	39	0,9
132 Aktiv nezávislých občanů	1	0,2	-	-	15	0,3	-	-
137 Suverenita-blok J.Bobošíkové	4	0,8	2	50,0	92	2,1	3	0,1
140 Balbínova poetická strana	1	0,2	-	-	4	0,1	-	-
144 Věci veřejné	11	2,2	5	45,5	178	4,0	10	0,2
156 Dělnic.str.sociální spravedl.	1	0,2	-	-	15	0,3	-	-
158 "Sdružení nestraníků"	1	0,2	1	100,0	12	0,3	2	0,0
166 "STAROSTOVÉ A NEZÁVISLÍ"	20	4,0	16	80,0	181	4,0	94	2,1
175 Česká str.národ.socialistická	3	0,6	2	66,7	27	0,6	9	0,2
181 Nestraníci	1	0,2	1	100,0	27	0,6	3	0,1
210 Koalice KDU-ČSL, ODS	1	0,2	1	100,0	9	0,2	3	0,1
339 Koalice KDU-ČSL, Nestraníci	3	0,6	3	100,0	39	0,9	16	0,4
355 Sdružení KDU-ČSL, NK	3	0,6	3	100,0	41	0,9	3	0,1
364 Sdružení SZ, NK	4	0,8	3	75,0	53	1,2	4	0,1
387 Sdružení KSČM, NK	9	1,8	9	100,0	104	2,3	35	0,8
389 Sdružení ODS, NK	1	0,2	1	100,0	13	0,3	3	0,1
407 Sdružení SOS, NK	1	0,2	-	-	21	0,5	-	-
411 Sdružení VPM, NK	2	0,4	2	100,0	32	0,7	6	0,1
449 Sdružení SNK ED, NK	1	0,2	1	100,0	21	0,5	3	0,1
470 Sdružení "STAN", NK	11	2,2	10	90,9	129	2,9	62	1,4
476 Sdružení ALTERNATIVA, NK	1	0,2	1	100,0	15	0,3	3	0,1
480 Sdružení TOP 09, NK	3	0,6	3	100,0	43	1,0	9	0,2
481 Sdružení Klíčové hnutí, NK	1	0,2	1	100,0	21	0,5	4	0,1
490 US-DEU, NK	1	0,2	-	-	47	1,0	0	0,0
498 Sdružení SNK ED, SsČR, TOP 09, NK	1	0,2	1	100,0	15	0,3	5	0,1
689 Koalice Suveren. a DSZ	14	2,8	7	50,0	116	2,6	7	0,2
716 "Strana soukromníků České republiky"	2	0,4	-	-	10	0,2	-	-
718 OBČANÉ.CZ	1	0,2	1	100,0	44	1,0	5	0,1
720 Česká pirátská strana	2	0,4	1	50,0	62	1,4	1	0,0
721 TOP 09	33	6,6	29	87,9	452	10,1	77	1,7
724 Strana Práv Občanů ZEMANOVCÍ	5	1,0	4	80,0	79	1,8	6	0,1
Celkem	x	x	x	x	12 253	x	4 477	100,0

VOLBY DO ZASTUPITELSTEV OBCÍ 15. - 16. října 2010

Tab. č. 1 - Volební strany podle jednotlivých krajů (počet obcí, ve kterých bylo zvoleno zastupitelstvo)

Karlovarský kraj (130)

Volební strana	Počet obcí				Počet kandidátů		Počet zvolených	
	kde kandidovala		kde získala mandát		celk. na kandid. listinách	v % z rozdělených mandátů	abs.	v % ze zvolených celkem
	abs.	v % z poč.obcí	abs.	v % z kandiduj.				
1 Křesť.demokr.unie-Čs.str.lid.	18	13,8	10	55,6	235	17,9	23	1,7
2 Česká strana národně sociální	2	1,5	2	100,0	24	1,8	6	0,5
5 Strana zelených	14	10,8	7	50,0	244	18,5	9	0,7
7 Česká str.sociálně demokrat.	50	38,5	43	86,0	601	45,7	151	11,5
24 Konzervativní strana	1	0,8	1	100,0	15	1,1	2	0,2
47 Komunistická str.Čech a Moravy	51	39,2	43	84,3	621	47,2	112	8,5
53 Občanská demokratická strana	37	28,5	35	94,6	554	42,1	143	10,9
80 Nezávislí kandidáti	23	17,7	10	43,5	166	12,6	67	5,1
88 NEZÁVISLÍ	5	3,8	5	100,0	75	5,7	7	0,5
90 Sdruž.nez.kand.-místní sdruž.celkem	103	79,2	102	99,0	1 913	145,4	593	45,1
98 Volte Pravý Blok www.cibulka.net	6	4,6	-	-	12	0,9	-	-
112 HN.ZA HARM.ROZVOJ OBCÍ A MĚST	10	7,7	10	100,0	140	10,6	29	2,2
113 Volba pro město	3	2,3	3	100,0	68	5,2	8	0,6
123 České hnutí za národní jednotu	1	0,8	-	-	1	0,1	-	-
129 SNK Evropští demokraté	1	0,8	-	-	8	0,6	-	-
137 Suverenita-blok J.Bobošíkové	7	5,4	2	28,6	129	9,8	2	0,2
142 Strana Zdraví Sportu Prosperity	3	2,3	3	100,0	41	3,1	10	0,8
144 Věci veřejné	9	6,9	3	33,3	169	12,8	5	0,4
156 Dělnická strana sociální spravedlnosti	9	6,9	-	-	38	2,9	-	-
158 "Sdružení nestraníků"	1	0,8	1	100,0	17	1,3	3	0,2
166 "STAROSTOVÉ A NEZÁVISLÍ"	4	3,1	3	75,0	27	2,1	9	0,7
167 Hn.na podporu dobrovol.hasičů	2	1,5	1	50,0	18	1,4	1	0,1
181 Nestraníci	1	0,8	-	-	38	2,9	-	-
182 Karlovarská občanská alternativa	1	0,8	1	100,0	38	2,9	8	0,6
371 Sdružení ČSSD, NK	1	0,8	1	100,0	9	0,7	4	0,3
389 Sdružení ODS, NK	1	0,8	1	100,0	9	0,7	4	0,3
457 Sdružení Nestraníci, NK	1	0,8	1	100,0	15	1,1	2	0,2
470 Sdružení "STAN", NK	4	3,1	4	100,0	44	3,3	11	0,8
476 Sdružení ALTERNATIVA, NK	9	6,9	9	100,0	123	9,3	23	1,7
479 Sdružení KDU-ČSL, SZ, NK	1	0,8	1	100,0	15	1,1	5	0,4
480 Sdružení TOP 09, NK	2	1,5	2	100,0	36	2,7	8	0,6
493 Sdružení Suverenita, NK	1	0,8	1	100,0	21	1,6	3	0,2
606 Koalice VPM, US-DEU	1	0,8	1	100,0	21	1,6	2	0,2
701 Doktoři (za uzdravení společnosti)	1	0,8	-	-	38	2,9	-	-
702 ALTERNATIVA	1	0,8	1	100,0	15	1,1	2	0,2
714 Strana svobodných občanů	6	4,6	3	50,0	66	5,0	5	0,4
716 "Strana soukromníků České republiky"	2	1,5	1	50,0	38	2,9	1	0,1
720 Česká pirátská strana	2	1,5	-	-	26	2,0	-	-
721 TOP 09	29	22,3	27	93,1	410	31,2	50	3,8
724 Strana Práv Občanů ZEMANOVCÍ	8	6,2	3	37,5	81	6,2	5	0,4
725 Victoria.cz	2	1,5	-	-	65	4,9	-	-
743 Hnutí O co jim jde?!	1	0,8	1	100,0	38	2,9	3	0,2
Celkem	x	x	x	x	6 262	x	1 316	100,0

VOLBY DO ZASTUPITELSTEV OBCÍ 15. - 16. října 2010

Tab. č. 1 - Volební strany podle jednotlivých krajů (počet obcí, ve kterých bylo zvoleno zastupitelstvo)

Ústecký kraj (353)

Volební strana	Počet obcí				Počet kandidátů		Počet zvolených	
	kde kandidovala		kde získala mandát		celk. na kandid. listinách	v % z rozdělených mandátů	abs.	v % ze zvolených celkem
	abs.	v % z poč.obcí	abs.	v % z kandiduj.				
1 Křesť.demokr.unie-Čs.str.lid.	10	2,8	4	40,0	182	5,0	11	0,3
5 Strana zelených	15	4,2	10	66,7	296	8,2	24	0,7
7 Česká str.sociálně demokrat.	121	34,3	109	90,1	1 653	45,8	371	10,3
11 Sdruž.pro rep.-Republ.str.Čsl.	1	0,3	-	-	5	0,1	-	-
47 Komunistická strana Čech a Moravy	154	43,6	132	85,7	1 907	52,9	339	9,4
53 Občanská demokratická strana	106	30,0	100	94,3	1 554	43,1	361	10,0
68 Masarykova demokratická strana	1	0,3	-	-	26	0,7	-	-
80 Nezávislí kandidáti	50	14,2	16	32,0	193	5,3	85	2,4
88 NEZÁVISLÍ	4	1,1	4	100,0	58	1,6	8	0,2
90 Sdruž.nezáv.kand.-míst.celkem	281	79,6	280	99,6	4 988	138,2	1 722	47,7
98 Volte Pravý Blok www.cibulka.net	4	1,1	1	25,0	24	0,7	1	0,0
103 Strana pro otevřenou společnost	1	0,3	1	100,0	15	0,4	2	0,1
112 HN.ZA HARM.ROZVOJ OBCÍ A MĚST	15	4,2	14	93,3	198	5,5	43	1,2
113 Volba pro město	2	0,6	2	100,0	53	1,5	8	0,2
119 Unie pro sport a zdraví	4	1,1	4	100,0	86	2,4	15	0,4
123 České hnutí za národní jednotu	1	0,3	-	-	15	0,4	-	-
129 SNK Evropští demokraté	47	13,3	40	85,1	688	19,1	135	3,7
137 Suverenita-blok J.Boboškové	11	3,1	8	72,7	205	5,7	11	0,3
142 Strana Zdraví Sportu Prosperity	9	2,5	8	88,9	166	4,6	16	0,4
144 Věci veřejné	33	9,3	19	57,6	574	15,9	38	1,1
145 "Jirkov 21.století"	1	0,3	1	100,0	25	0,7	3	0,1
147 MĚSTO LIDEM	3	0,8	3	100,0	49	1,4	7	0,2
156 Dělnická strana sociální spravedlnosti	13	3,7	-	-	224	6,2	-	-
158 "Sdružení nestraníků"	1	0,3	1	100,0	15	0,4	1	0,0
164 Evropská strana důstojného stáří	1	0,3	-	-	37	1,0	-	-
166 "STAROSTOVÉ A NEZÁVISLÍ"	28	7,9	23	82,1	278	7,7	77	2,1
172 NEZÁVISLÍ DEMOKRATÉ	3	0,8	3	100,0	55	1,5	3	0,1
183 Alternativa pro občany	2	0,6	1	50,0	48	1,3	1	0,0
197 NESPOKOJENÍ OBČANÉ!	1	0,3	1	100,0	35	1,0	3	0,1
303 Koalice KDU-ČSL, SZ	1	0,3	1	100,0	29	0,8	2	0,1
355 Sdružení KDU-ČSL, NK	1	0,3	1	100,0	21	0,6	1	0,0
361 Sdružení ČSNS, NK	1	0,3	1	100,0	21	0,6	6	0,2
364 Sdružení SZ, NK	3	0,8	3	100,0	59	1,6	13	0,4
387 Sdružení KSČM, NK	3	0,8	3	100,0	34	0,9	14	0,4
411 Sdružení VPM, NK	2	0,6	2	100,0	42	1,2	4	0,1
413 Sdružení US-DEU, NK	1	0,3	1	100,0	21	0,6	2	0,1
449 Sdružení SNK ED, NK	1	0,3	1	100,0	23	0,6	3	0,1
456 Sdružení HNHRM, NK	1	0,3	1	100,0	21	0,6	1	0,0
457 Sdružení Nestranici, NK	1	0,3	1	100,0	9	0,2	3	0,1
470 Sdružení "STAN", NK	15	4,2	13	86,7	181	5,0	49	1,4
478 Sdružení Nový Impuls, NK	1	0,3	1	100,0	21	0,6	3	0,1
479 Sdružení KDU-ČSL, SZ, NK	2	0,6	-	-	68	1,9	-	-
488 Sdružení Věci veřejné, NK	1	0,3	1	100,0	27	0,7	2	0,1
492 Sdružení Severočeši, NK	1	0,3	1	100,0	45	1,2	26	0,7
493 Sdružení Suverenita, NK	3	0,8	1	33,3	47	1,3	1	0,0
503 Sdružení S.cz. "STAN", NK	1	0,3	1	100,0	15	0,4	15	0,4
659 Koalice "STAN" a TOP 09	1	0,3	1	100,0	21	0,6	2	0,1
661 Koalice SPOZ a SZ	1	0,3	1	100,0	21	0,6	2	0,1
668 Koalice KDU-ČSL a HNHRM	1	0,3	1	100,0	21	0,6	3	0,1
686 Koalice HNHRM a TOP 09	1	0,3	1	100,0	21	0,6	2	0,1
687 Koalice TOP 09 a ODS	1	0,3	1	100,0	7	0,2	3	0,1
690 Koalice KDU-ČSL a Zelení	1	0,3	-	-	13	0,4	-	-
704 Severočeši.cz	18	5,1	14	77,8	351	9,7	47	1,3
708 Strana pro ekologii a zdraví	1	0,3	-	-	37	1,0	-	-
709 Evropská demokratická strana	1	0,3	-	-	3	0,1	-	-
714 Strana svobodných občanů	5	1,4	1	20,0	64	1,8	3	0,1
718 OBČANÉ.CZ	1	0,3	1	100,0	7	0,2	2	0,1
720 Česká pirátská strana	1	0,3	-	-	36	1,0	-	-
721 TOP 09	42	11,9	38	90,5	778	21,6	79	2,2
724 Strana Práv Občanů ZEMANOVCÍ	18	5,1	2	11,1	337	9,3	2	0,1

VOLBY DO ZASTUPITELSTEV OBCÍ 15. - 16. října 2010

Tab. č. 1 - Volební strany podle jednotlivých krajů (počet obcí, ve kterých bylo zvoleno zastupitelstvo)

Ústecký kraj (353)

Volební strana	Počet obcí				Počet kandidátů		Počet zvolených	
	kde kandidovala		kde získala mandát		celk. na kandid. listinách	v % z rozdělených mandátů	abs.	v % ze zvolených celkem
	abs.	v % z poč.obcí	abs.	v % z kandiduj.				
734 "Občané městu, město občanům"	3	0,8	1	33,3	73	2,0	1	0,0
735 Nezávislí pro Bílinu	1	0,3	1	100,0	30	0,8	6	0,2
737 ČESKÁ NEZÁVISLÁ	7	2,0	5	71,4	103	2,9	18	0,5
740 Strana demokratické obnovy	1	0,3	-	-	11	0,3	-	-
745 Bílinští sociální demokraté	1	0,3	1	100,0	30	0,8	5	0,1
747 B10	2	0,6	1	50,0	53	1,5	3	0,1
Celkem	x	x	x	x	16 353	x	3 608	100,0

VOLBY DO ZASTUPITELSTEV OBCÍ 15. - 16. října 2010

Tab. č. 1 - Volební strany podle jednotlivých krajů (počet obcí, ve kterých bylo zvoleno zastupitelstvo)

Liberecký kraj (214)

Volební strana	Počet obcí				Počet kandidátů		Počet zvolených	
	kde kandidovala		kde získala mandát		celk. na kandid. listinách	v % z rozdělených mandátů	abs.	v % ze zvolených celkem
	abs.	v % z poč.obcí	abs.	v % z kandiduj.				
1 Křesť.demokr.unie-Čs.str.lid.	16	7,5	14	87,5	209	9,2	31	1,4
2 Česká strana národně sociální	4	1,9	2	50,0	20	0,9	2	0,1
5 Strana zelených	4	1,9	2	50,0	68	3,0	2	0,1
7 Česká str.sociálně demokrat.	50	23,4	38	76,0	673	29,7	118	5,2
47 Komunistická strana Čech a Moravy	43	20,1	41	95,3	655	28,9	84	3,7
53 Občanská demokratická strana	55	25,7	52	94,5	822	36,3	180	7,9
80 Nezávislí kandidáti	45	21,0	30	66,7	375	16,6	220	9,7
88 NEZÁVISLÍ	2	0,9	2	100,0	20	0,9	4	0,2
90 Sdruž.nezáv.kand.-míst.celkem	170	79,4	168	98,8	3 538	156,2	1 274	56,2
98 Volte Pravý Blok www.cibulka.net	5	2,3	-	-	6	0,3	-	-
102 Unie svobody - Demokratická unie	1	0,5	1	100,0	15	0,7	1	0,0
103 Strana pro otevřenou společnost	8	3,7	5	62,5	108	4,8	21	0,9
110 Demokratická regionální strana	3	1,4	1	33,3	62	2,7	3	0,1
112 HN.ZA HARM.ROZVOJ OBCÍ A MĚST	5	2,3	4	80,0	75	3,3	9	0,4
113 Volba pro město	2	0,9	1	50,0	42	1,9	5	0,2
119 Unie pro sport a zdraví	4	1,9	4	100,0	88	3,9	7	0,3
129 SNK Evropští demokraté	6	2,8	4	66,7	63	2,8	11	0,5
137 Suverenita-blok J.Boboškové	8	3,7	4	50,0	166	7,3	4	0,2
144 Věci veřejné	11	5,1	11	100,0	235	10,4	22	1,0
156 Dělnic.str.sociální spravedl.	1	0,5	-	-	2	0,1	-	-
158 "Sdružení nestraníků"	1	0,5	1	100,0	17	0,8	1	0,0
166 "STAROSTOVÉ A NEZÁVISLÍ"	5	2,3	5	100,0	64	2,8	16	0,7
188 SEMILÁCI	1	0,5	1	100,0	21	0,9	2	0,1
190 Mimoňská obroda	1	0,5	1	100,0	17	0,8	6	0,3
355 Sdružení KDU-ČSL, NK	2	0,9	2	100,0	30	1,3	7	0,3
387 Sdružení KSČM, NK	2	0,9	2	100,0	24	1,1	4	0,2
389 Sdružení ODS, NK	1	0,5	1	100,0	15	0,7	5	0,2
407 Sdružení SOS, NK	4	1,9	2	50,0	84	3,7	8	0,4
419 Sdružení SNK, NK	1	0,5	1	100,0	15	0,7	2	0,1
449 Sdružení SNK ED, NK	3	1,4	3	100,0	51	2,3	13	0,6
453 Sdružení ČSNS2005, NK	1	0,5	-	-	10	0,4	-	-
470 Sdružení "STAN", NK	2	0,9	2	100,0	24	1,1	4	0,2
475 Sdružení SLK, NK	13	6,1	13	100,0	169	7,5	64	2,8
476 Sdružení ALTERNATIVA, NK	1	0,5	1	100,0	21	0,9	1	0,0
480 Sdružení TOP 09, NK	1	0,5	1	100,0	15	0,7	1	0,0
485 Zelení, NK	1	0,5	1	100,0	38	1,7	9	0,4
486 Sdružení KDU-ČSL, SNK ED, NK	1	0,5	1	100,0	21	0,9	1	0,0
488 Sdružení Věci veřejné, NK	1	0,5	1	100,0	9	0,4	1	0,0
499 Sdružení SLK, KDU-ČSL, NK	1	0,5	1	100,0	39	1,7	6	0,3
660 Koalice TOP 09 a SLK	1	0,5	1	100,0	21	0,9	4	0,2
663 Koalice SNK ED VV	1	0,5	1	100,0	17	0,8	2	0,1
673 Koalice DRS, TOP 09 a Věci veřejné	1	0,5	1	100,0	15	0,7	5	0,2
685 Koalice KONS, SZ a US-DEU	1	0,5	1	100,0	27	1,2	4	0,2
702 ALTERNATIVA	1	0,5	1	100,0	15	0,7	1	0,0
703 Starostové pro Liberecký kraj	14	6,5	14	100,0	168	7,4	68	3,0
720 Česká pirátská strana	2	0,9	-	-	13	0,6	-	-
721 TOP 09	18	8,4	15	83,3	284	12,5	29	1,3
724 Strana Práv Občanů ZEMANOVCÍ	7	3,3	1	14,3	117	5,2	1	0,0
737 ČESKÁ NEZÁVISLÁ	1	0,5	1	100,0	17	0,8	2	0,1
751 VLASTNECKÁ STRANA	4	1,9	-	-	24	1,1	-	-
754 Občanské hnutí pro Mimoň	1	0,5	-	-	15	0,7	-	-
Celkem	x	x	x	x	8 659	x	2 265	100,0

VOLBY DO ZASTUPITELSTEV OBCÍ 15. - 16. října 2010

Tab. č. 1 - Volební strany podle jednotlivých krajů (počet obcí, ve kterých bylo zvoleno zastupitelstvo)

Královéhradecký kraj (446)

Volební strana	Počet obcí				Počet kandidátů		Počet zvolených	
	kde kandidovala		kde získala mandát		celk. na kandid. listinách	v % z rozdělených mandátů	abs.	v % ze zvolených celkem
	abs.	v % z poč.obcí	abs.	v % z kandiduj.				
1 Křesť.demokr.unie-Čs.str.lid.	49	11,0	40	81,6	642	15,3	125	3,0
2 Česká strana národně sociální	1	0,2	-	-	3	0,1	-	-
5 Strana zelených	10	2,2	2	20,0	180	4,3	2	0,0
7 Česká strana sociálně demokratická	46	10,3	41	89,1	713	17,0	128	3,1
47 Komunistická strana Čech a Moravy	68	15,2	60	88,2	934	22,3	106	2,5
53 Občanská demokratická strana	61	13,7	56	91,8	928	22,2	238	5,7
80 Nezávislí kandidáti	142	31,8	110	77,5	1252	29,9	773	18,5
86 Iniciativa občanů	1	0,2	1	100,0	21	0,5	2	0,0
88 NEZÁVISLÍ	8	1,8	7	87,5	134	3,2	19	0,5
90 Sdruž.nezáv.kand.-míst.celkem	306	68,6	305	99,7	5221	124,8	2 290	54,7
98 Volte Pr.Blok www.cibulka.net	7	1,6	-	-	22	0,5	-	-
112 HN.ZA HARM.ROZVOJ OBCÍ A MĚST	1	0,2	1	100,0	15	0,4	3	0,1
113 Volba pro město	12	2,7	12	100,0	256	6,1	48	1,1
123 České hnutí za národní jednotu	1	0,2	-	-	1	0,0	-	-
129 SNK Evropští demokraté	18	4,0	16	88,9	274	6,5	73	1,7
137 Suverenita-blok J.Boboškové	2	0,4	-	-	44	1,1	-	-
144 Věci veřejné	19	4,3	11	57,9	343	8,2	19	0,5
156 Dělnic.str.sociální spravedl.	1	0,2	-	-	6	0,1	-	-
158 "Sdružení nestraníků"	4	0,9	3	75,0	56	1,3	8	0,2
161 Svobodná občanská samospráva	1	0,2	1	100,0	21	0,5	2	0,0
166 "STAROSTOVÉ A NEZÁVISLÍ"	12	2,7	11	91,7	148	3,5	60	1,4
181 Nestraníci	5	1,1	5	100,0	93	2,2	14	0,3
339 Koalice KDU-ČSL, Nestraníci	1	0,2	1	100,0	27	0,6	3	0,1
343 Koalice SNK ED, KDU-ČSL	1	0,2	1	100,0	37	0,9	2	0,0
355 Sdružení KDU-ČSL, NK	6	1,3	6	100,0	101	2,4	19	0,5
364 Sdružení SZ, NK	2	0,4	2	100,0	64	1,5	5	0,1
371 Sdružení ČSSD, NK	4	0,9	4	100,0	44	1,1	11	0,3
387 Sdružení KSČM, NK	2	0,4	2	100,0	25	0,6	2	0,0
389 Sdružení ODS, NK	5	1,1	5	100,0	75	1,8	20	0,5
405 Sdružení US, NK	1	0,2	1	100,0	15	0,4	7	0,2
407 Sdružení SOS, NK	1	0,2	1	100,0	25	0,6	4	0,1
411 Sdružení VPM, NK	5	1,1	5	100,0	89	2,1	20	0,5
413 Sdružení US-DEU, NK	2	0,4	2	100,0	42	1,0	6	0,1
427 Sdružení SD-SN, NK	1	0,2	1	100,0	11	0,3	1	0,0
449 Sdružení SNK ED, NK	6	1,3	6	100,0	97	2,3	16	0,4
470 Sdružení "STAN", NK	12	2,7	10	83,3	150	3,6	58	1,4
476 Sdružení ALTERNATIVA, NK	2	0,4	2	100,0	52	1,2	6	0,1
477 Sdružení Svobodní, NK	2	0,4	2	100,0	44	1,1	5	0,1
480 Sdružení TOP 09, NK	6	1,3	6	100,0	84	2,0	30	0,7
663 Koalice SNK ED VV	1	0,2	1	100,0	27	0,6	2	0,0
674 Koalice TOP 09 a Věci veřejné	1	0,2	1	100,0	21	0,5	2	0,0
709 Evropská demokratická strana	1	0,2	-	-	17	0,4	-	-
714 Strana svobodných občanů	3	0,7	-	-	35	0,8	-	-
715 Demokratická strana zelených	1	0,2	-	-	33	0,8	-	-
716 "Strana soukromníků ČR"	1	0,2	-	-	5	0,1	-	-
720 Česká pirátská strana	1	0,2	-	-	10	0,2	-	-
721 TOP 09	28	6,3	24	85,7	491	11,7	52	1,2
724 Strana Práv Občanů ZEMANOVCÍ	3	0,7	2	66,7	59	1,4	3	0,1
Celkem	x	x	x	x	12 987	x	4 184	100,0

VOLBY DO ZASTUPITELSTEV OBCÍ 15. - 16. října 2010

Tab. č. 1 - Volební strany podle jednotlivých krajů (počet obcí, ve kterých bylo zvoleno zastupitelstvo)

Pardubický kraj (450)

Volební strana	Počet obcí				Počet kandidátů		Počet zvolených	
	kde kandidovala		kde získala mandát		celk. na kandid. listinách	v % z rozdělených mandátů	abs.	v % ze zvolených celkem
	abs.	v % z poč.obcí	abs.	v % z kandiduj.				
1 Křesť.demokr.unie-Čs.str.lid.	89	19,8	85	95,5	1 016	24,1	276	6,5
2 Česká strana národně sociální	2	0,4	2	100,0	22	0,5	7	0,2
5 Strana zelených	2	0,4	1	50,0	34	0,8	1	0,0
7 Česká str.sociálně demokrat.	65	14,4	59	90,8	943	22,4	233	5,5
11 Sdruž.pro rep.-Republ.str.Čsl.	1	0,2	-	-	1	0,0	-	-
47 Komunistická str.Čech a Moravy	83	18,4	73	88,0	1 102	26,1	161	3,8
53 Občanská demokratická strana	61	13,6	53	86,9	907	21,5	220	5,2
80 Nezávislí kandidáti	141	31,3	111	78,7	1 217	28,9	754	17,9
83 Moravané	1	0,2	1	100,0	15	0,4	2	0,0
88 NEZÁVISLÍ	7	1,6	7	100,0	117	2,8	27	0,6
90 Sdruž.nezav.kand.-míst.celkem	295	65,6	295	100,0	4 699	111,5	2 009	47,7
98 Volte Pravý Blok	2	0,4	1	50,0	21	0,5	1	0,0
113 Volba pro město	3	0,7	3	100,0	63	1,5	9	0,2
129 SNK Evropští demokraté	9	2,0	9	100,0	151	3,6	33	0,8
137 Suverenita-blok J.Bobošíkové	4	0,9	-	-	93	2,2	-	-
144 Věci veřejné	11	2,4	7	63,6	221	5,2	10	0,2
156 Dělnic.str.sociální spravedl.	5	1,1	-	-	16	0,4	-	-
166 "STAROSTOVÉ A NEZÁVISLÍ"	18	4,0	17	94,4	207	4,9	108	2,6
172 NEZÁVISLÍ DEMOKRATÉ	2	0,4	2	100,0	30	0,7	4	0,1
179 Sedma-str. pro obec Slatiňany	1	0,2	1	100,0	21	0,5	5	0,1
181 Nezaníci	18	4,0	17	94,4	284	6,7	82	1,9
303 Koalice KDU-ČSL, SZ	1	0,2	1	100,0	14	0,3	1	0,0
339 Koalice KDU-ČSL, Nezaníci	8	1,8	7	87,5	156	3,7	30	0,7
355 Sdružení KDU-ČSL, NK	4	0,9	4	100,0	52	1,2	17	0,4
364 Sdružení SZ, NK	6	1,3	2	33,3	134	3,2	4	0,1
371 Sdružení ČSSD, NK	1	0,2	1	100,0	9	0,2	7	0,2
387 Sdružení KSČM, NK	1	0,2	1	100,0	6	0,1	4	0,1
449 Sdružení SNK ED, NK	1	0,2	1	100,0	39	0,9	9	0,2
457 Sdružení Nezaníci, NK	1	0,2	1	100,0	26	0,6	7	0,2
470 Sdružení "STAN", NK	18	4,0	18	100,0	194	4,6	120	2,8
476 Sdružení ALTERNATIVA, NK	2	0,4	2	100,0	36	0,9	5	0,1
480 Sdružení TOP 09, NK	5	1,1	4	80,0	108	2,6	9	0,2
482 Sdružení DSZ, NK	1	0,2	-	-	21	0,5	-	-
483 Sdružení SPOZ, NK	1	0,2	-	-	21	0,5	-	-
484 Sdružení SZ, VV, NK	1	0,2	1	100,0	21	0,5	1	0,0
486 Sdružení KDU-ČSL, SNK ED, NK	1	0,2	1	100,0	27	0,6	3	0,1
501 Sdružení TOP 09, SZ, NK	1	0,2	1	100,0	15	0,4	1	0,0
688 Koalice KDU-ČSL a EDS	1	0,2	1	100,0	21	0,5	2	0,0
702 ALTERNATIVA	1	0,2	-	-	26	0,6	-	-
714 Strana svobodných občanů	1	0,2	1	100,0	27	0,6	2	0,0
716 republiky"	5	1,1	4	80,0	98	2,3	7	0,2
720 Česká pirátská strana	2	0,4	-	-	10	0,2	-	-
721 TOP 09	18	4,0	16	88,9	345	8,2	31	0,7
724 Strana Práv Občanů ZEMANOVCÍ	11	2,4	5	45,5	222	5,3	8	0,2
756 Česká strana regionů	1	0,2	1	100,0	39	0,9	5	0,1
Celkem	x	x	x	x	12 847	x	4 215	100,0

VOLBY DO ZASTUPITELSTEV OBCÍ 15. - 16. října 2010

Tab. č. 1 - Volební strany podle jednotlivých krajů (počet obcí, ve kterých bylo zvoleno zastupitelstvo)

Kraj Vysočina (704)

Volební strana	Počet obcí				Počet kandidátů		Počet zvolených	
	kde kandidovala		kde získala mandát		celk. na kandid. listinách	v % z rozdělených mandátů	abs.	v % ze zvolených celkem
	abs.	v % z poč.obcí	abs.	v % z kandiduj.				
1 Křesť.demokr.unie-Čs.str.lid.	160	22,7	150	93,8	1 780	29,1	526	8,6
5 Strana zelených	7	1,0	5	71,4	122	2,0	7	0,1
7 Česká str.sociálně demokrat.	92	13,1	87	94,6	1 186	19,4	380	6,2
47 Komunistická str.Čech a Moravy	97	13,8	91	93,8	1 270	20,7	248	4,0
53 Občanská demokratická strana	80	11,4	75	93,8	1 082	17,7	252	4,1
80 Nezávislí kandidáti	236	33,5	208	88,1	2 236	36,5	1 425	23,3
88 NEZÁVISLÍ	4	0,6	4	100,0	65	1,1	9	0,1
90 Sdruž.nezáv.kand.-míst.celkem	443	62,9	443	100,0	6 371	104,0	2 970	48,5
98 Volte Pravý Blok www.cibulka.net	4	0,6	-	-	21	0,3	-	-
101 Strana venkova - spojené občanské síly	1	0,1	1	100,0	8	0,1	3	0,0
103 Strana pro otevřenou společnost	1	0,1	-	-	17	0,3	-	-
113 Volba pro město	1	0,1	1	100,0	23	0,4	3	0,0
129 SNK Evropští demokraté	16	2,3	16	100,0	198	3,2	63	1,0
137 Suverenita-blok J.Boboškové	6	0,9	1	16,7	73	1,2	2	0,0
144 Věci veřejné	3	0,4	1	33,3	74	1,2	2	0,0
147 MĚSTO LIDEM	1	0,1	-	-	37	0,6	-	-
156 Dělnic.str.sociální spravedl.	1	0,1	-	-	1	0,0	-	-
166 "STAROSTOVÉ A NEZÁVISLÍ"	14	2,0	11	78,6	150	2,4	63	1,0
167 Hn.na podporu dobrovol.hasičů	1	0,1	1	100,0	15	0,2	3	0,0
172 NEZÁVISLÍ DEMOKRATÉ	1	0,1	1	100,0	11	0,2	5	0,1
181 Nestranici	1	0,1	-	-	23	0,4	-	-
355 Sdružení KDU-ČSL, NK	2	0,3	2	100,0	44	0,7	9	0,1
364 Sdružení SZ, NK	1	0,1	1	100,0	27	0,4	2	0,0
371 Sdružení ČSSD, NK	4	0,6	4	100,0	55	0,9	11	0,2
389 Sdružení ODS, NK	1	0,1	1	100,0	13	0,2	1	0,0
419 Sdružení SNK, NK	3	0,4	3	100,0	68	1,1	12	0,2
449 Sdružení SNK ED, NK	2	0,3	2	100,0	38	0,6	6	0,1
470 Sdružení "STAN", NK	9	1,3	9	100,0	125	2,0	43	0,7
477 Sdružení Svobodní, NK	2	0,3	2	100,0	51	0,8	8	0,1
480 Sdružení TOP 09, NK	1	0,1	1	100,0	15	0,2	6	0,1
679 Koalice Suveren. a SPOZ	1	0,1	-	-	15	0,2	-	-
714 Strana svobodných občanů	4	0,6	1	25,0	9	0,1	1	0,0
716 "Strana soukromníků České republiky"	1	0,1	-	-	1	0,0	-	-
721 TOP 09	25	3,6	22	88,0	432	7,1	54	0,9
724 Strana Práv Občanů ZEMANOVCÍ	6	0,9	4	66,7	106	1,7	7	0,1
728 Pro Třebíč	1	0,1	1	100,0	27	0,4	3	0,0
731 Ženy za Brod	1	0,1	1	100,0	25	0,4	1	0,0
Celkem	x	x	x	x	15 814	x	6 125	100,0

VOLBY DO ZASTUPITELSTEV OBCÍ 15. - 16. října 2010

Tab. č. 1 - Volební strany podle jednotlivých krajů (počet obcí, ve kterých bylo zvoleno zastupitelstvo)

Jihomoravský kraj (670)

Volební strana	Počet obcí				Počet kandidátů		Počet zvolených	
	kde kandidovala		kde získala mandát		celk. na kandid. listinách	v % z rozdělených mandátů	abs.	v % ze zvolených celkem
	abs.	v % z poč.obcí	abs.	v % z kandiduj.				
1 Křesť.demokr.unie-Čs.str.lid.	282	42,1	270	95,7	3 348	50,4	833	12,5
2 Česká strana národně sociální	1	0,1	1	100,0	21	0,3	3	0,0
5 Strana zelených	11	1,6	5	45,5	201	3,0	8	0,1
7 Česká str.sociálně demokrat.	181	27,0	174	96,1	2 331	35,1	568	8,5
24 Konzervativní strana	2	0,3	1	50,0	21	0,3	1	0,0
47 Komunistická str.Čech a Moravy	211	31,5	186	88,2	2 560	38,5	417	6,3
53 Občanská demokratická strana	165	24,6	162	98,2	2 253	33,9	494	7,4
55 Koruna Česká	1	0,1	-	-	15	0,2	-	-
80 Nezávislí kandidáti	110	16,4	69	62,7	721	10,8	427	6,4
83 Moravané	18	2,7	12	66,7	225	3,4	35	0,5
88 NEZÁVISLÍ	6	0,9	5	83,3	98	1,5	20	0,3
90 Sdruž.nezav.kand.-míst.celkem	496	74,0	493	99,4	8 933	134,4	2 944	44,3
98 Volte Pravý Blok www.cibulka.net	3	0,4	-	-	7	0,1	-	-
112 HN.ZA HARM.ROZVOJ OBCÍ A MĚST	2	0,3	1	50,0	26	0,4	3	0,0
113 Volba pro město	5	0,7	4	80,0	97	1,5	13	0,2
129 SNK Evropští demokraté	9	1,3	7	77,8	130	2,0	24	0,4
137 J.Bobošíkové, str.zdravého rozumu	4	0,6	3	75,0	29	0,4	4	0,1
143 nezávislých	1	0,1	1	100,0	11	0,2	2	0,0
144 Věci veřejné	28	4,2	16	57,1	446	6,7	33	0,5
156 Dělnická strana sociální spravedlnosti	1	0,1	-	-	55	0,8	-	-
158 "Sdružení nestraníků"	51	7,6	45	88,2	656	9,9	179	2,7
161 Svobodná občanská samospráva	1	0,1	1	100,0	21	0,3	8	0,1
166 "STAROSTOVÉ A NEZÁVISLÍ"	35	5,2	33	94,3	345	5,2	116	1,7
167 Hn.na podporu dobrovol.hasičů	2	0,3	2	100,0	24	0,4	3	0,0
172 NEZÁVISLÍ DEMOKRATÉ	2	0,3	1	50,0	11	0,2	1	0,0
175 Česká str.národ.socialistická	1	0,1	-	-	4	0,1	-	-
181 Nestraníci	10	1,5	9	90,0	134	2,0	21	0,3
210 Koalice KDU-ČSL, ODS	3	0,4	3	100,0	41	0,6	24	0,4
353 Sdružení KDU-ČSL, ODS, NK	1	0,1	1	100,0	15	0,2	2	0,0
355 Sdružení KDU-ČSL, NK	15	2,2	15	100,0	208	3,1	69	1,0
364 Sdružení SZ, NK	6	0,9	4	66,7	122	1,8	15	0,2
371 Sdružení ČSSD, NK	4	0,6	4	100,0	47	0,7	13	0,2
389 Sdružení ODS, NK	1	0,1	1	100,0	9	0,1	1	0,0
405 Sdružení US, NK	1	0,1	1	100,0	17	0,3	1	0,0
407 Sdružení SOS, NK	1	0,1	-	-	55	0,8	-	-
411 Sdružení VPM, NK	1	0,1	1	100,0	27	0,4	2	0,0
413 Sdružení US-DEU, NK	1	0,1	-	-	31	0,5	-	-
415 Sdružení KONS, NK	2	0,3	2	100,0	30	0,5	7	0,1
449 Sdružení SNK ED, NK	12	1,8	9	75,0	178	2,7	27	0,4
450 Sdružení "LiRA", NK	1	0,1	-	-	31	0,5	-	-
451 Sdružení SvOS, NK	1	0,1	1	100,0	17	0,3	3	0,0
463 Sdružení SN, NK	2	0,3	2	100,0	40	0,6	9	0,1
470 Sdružení "STAN", NK	38	5,7	34	89,5	437	6,6	146	2,2
478 Sdružení Nový Impuls, NK	1	0,1	-	-	15	0,2	-	-
480 Sdružení TOP 09, NK	5	0,7	4	80,0	90	1,4	9	0,1
504 Sdružení FiS, NK	1	0,1	-	-	35	0,5	-	-
657 Koalice Suveren. a NEZ/DEM	5	0,7	2	40,0	128	1,9	4	0,1
677 Koalice Moravané a ČSNS2005	1	0,1	-	-	55	0,8	-	-
687 Koalice TOP 09 a ODS	1	0,1	1	100,0	15	0,2	2	0,0
714 Strana svobodných občanů	4	0,6	1	25,0	55	0,8	2	0,0
716 "Strana soukromníků České republiky"	1	0,1	-	-	17	0,3	-	-
717 ČESKÝ POLITICKÝ STŘED	1	0,1	1	100,0	3	0,0	2	0,0
720 Česká pirátská strana	1	0,1	-	-	55	0,8	-	-
721 TOP 09	57	8,5	52	91,2	894	13,4	135	2,0
724 Strana Práv Občanů ZEMANOVCI	24	3,6	11	45,8	395	5,9	13	0,2
734 "Občané městu, město občanům"	2	0,3	2	100,0	45	0,7	6	0,1
Celkem		x	x	x	25 830	x	6 649	100,0

VOLBY DO ZASTUPITELSTEV OBCÍ 15. - 16. října 2010

Tab. č. 1 - Volební strany podle jednotlivých krajů (počet obcí, ve kterých bylo zvoleno zastupitelstvo)

Olomoucký kraj (396)

Volební strana	Počet obcí				Počet kandidátů		Počet zvolených	
	kde kandidovala		kde získala mandát		celk. na kandid. listinách	v % z rozdělených mandátů	abs.	v % ze zvolených celkem
	abs.	v % z poč.obcí	abs.	v % z kandiduj.				
1 Křesť.demokr.unie-Čs.str.lid.	175	44,2	164	93,7	1 948	49,4	406	10,3
5 Strana zelených	12	3,0	4	33,3	218	5,5	12	0,3
7 Česká str.sociálně demokrat.	87	22,0	84	96,6	1 181	29,9	252	6,4
47 Komunistická str.Čech a Moravy	128	32,3	116	90,6	1 509	38,2	244	6,2
53 Občanská demokratická strana	90	22,7	85	94,4	1 239	31,4	251	6,4
55 Koruna Česká	3	0,8	-	-	46	1,2	-	-
77 Česká pravice	1	0,3	-	-	6	0,2	-	-
80 Nezávislí kandidáti	58	14,6	28	48,3	270	6,8	158	4,0
83 Moravané	16	4,0	6	37,5	165	4,2	15	0,4
88 NEZÁVISLÍ	11	2,8	11	100,0	159	4,0	38	1,0
90 Sdruž.nezáv.kand.-míst.celkem	303	76,5	302	99,7	5 904	149,6	1 968	49,9
98 Volte Pravý Blok www.cibulka.net	4	1,0	-	-	6	0,2	-	-
101 Strana venkova	1	0,3	1	100,0	15	0,4	1	0,0
103 Strana pro otevřenou společnost	6	1,5	4	66,7	112	2,8	11	0,3
113 Volba pro město	1	0,3	1	100,0	21	0,5	2	0,1
129 SNK Evropští demokraté	8	2,0	6	75,0	91	2,3	18	0,5
137 Suverenita-blok J.Bobošíkové	9	2,3	5	55,6	164	4,2	7	0,2
142 Strana Zdraví Sportu Prosperity	2	0,5	1	50,0	25	0,6	1	0,0
143 Spojení demokraté-Sdruž.nezáv.	4	1,0	4	100,0	48	1,2	6	0,2
144 Věci veřejné	24	6,1	12	50,0	385	9,8	30	0,8
158 "Sdružení neustraníků"	2	0,5	2	100,0	31	0,8	3	0,1
163 Nezávislá volba	1	0,3	1	100,0	15	0,4	1	0,0
166 "STAROSTOVÉ A NEZÁVISLÍ"	49	12,4	47	95,9	486	12,3	202	5,1
167 Hn.na podporu dobrovol.hasičů	2	0,5	2	100,0	24	0,6	6	0,2
172 NEZÁVISLÍ DEMOKRATÉ	3	0,8	2	66,7	51	1,3	10	0,3
181 Neustraníci	7	1,8	7	100,0	91	2,3	17	0,4
339 Koalice KDU-ČSL, Neustraníci	2	0,5	2	100,0	24	0,6	6	0,2
355 Sdružení KDU-ČSL, NK	2	0,5	2	100,0	38	1,0	3	0,1
387 Sdružení KSČM, NK	1	0,3	1	100,0	15	0,4	4	0,1
407 Sdružení SOS, NK	2	0,5	2	100,0	36	0,9	6	0,2
419 Sdružení SNK, NK	1	0,3	1	100,0	21	0,5	7	0,2
454 Sdružení NEZ/DEM, NK	1	0,3	-	-	26	0,7	-	-
461 Sdružení NV, NK	11	2,8	11	100,0	193	4,9	35	0,9
470 Sdružení "STAN", NK	30	7,6	29	96,7	327	8,3	109	2,8
480 Sdružení TOP 09, NK	5	1,3	5	100,0	85	2,2	13	0,3
670 Koalice VV, SZ a NV	1	0,3	1	100,0	35	0,9	6	0,2
674 Koalice TOP 09 a Věci veřejné	1	0,3	1	100,0	15	0,4	4	0,1
693 Koalice Moravané a Suveren.	1	0,3	-	-	35	0,9	-	-
714 Strana svobodných občanů	4	1,0	4	100,0	45	1,1	7	0,2
721 TOP 09	35	8,8	31	88,6	545	13,8	77	2,0
724 Strana Práv Občanů ZEMANOVCI	12	3,0	5	41,7	221	5,6	11	0,3
734 "Občané městu, město občanům"	1	0,3	-	-	21	0,5	-	-
736 Repub.str.Čech, Moravy a Slezska	3	0,8	-	-	56	1,4	-	-
Celkem	x	x	x	x	15 948	x	3 947	100,0

VOLBY DO ZASTUPITELSTEV OBCÍ 15. - 16. října 2010

Tab. č. 1 - Volební strany podle jednotlivých krajů (počet obcí, ve kterých bylo zvoleno zastupitelstvo)

Zlínský kraj (305)

Volební strana	Počet obcí				Počet kandidátů		Počet zvolených	
	kde kandidovala		kde získala mandát		celk. na kandid. listinách	v % z rozdělených mandátů	abs.	v % ze zvolených celkem
	abs.	v % z poč.obcí	abs.	v % z kandiduj.				
1 Křesť.demokr.unie-Čs.str.lid.	157	51,5	155	98,7	2 000	59,1	531	15,7
5 Strana zelených	7	2,3	1	14,3	131	3,9	2	0,1
7 Česká str.sociálně demokrat.	82	26,9	78	95,1	1 188	35,1	287	8,5
47 Komunistická str.Čech a Moravy	86	28,2	81	94,2	1 236	36,5	174	5,1
53 Občanská demokratická strana	77	25,2	74	96,1	1 156	34,2	277	8,2
55 Koruna Česká	1	0,3	-	-	1	0,0	-	-
80 Nezávislí kandidáti	27	8,9	13	48,1	240	7,1	125	3,7
83 Moravané	6	2,0	4	66,7	108	3,2	6	0,2
88 NEZÁVISLÍ	9	3,0	7	77,8	203	6,0	16	0,5
90 Sdruž.nezáv.kand.-míst.celkem	222	72,8	222	100,0	4 020	118,9	1 355	40,1
98 Volte Pravý Blok www.cibulka.net	3	1,0	-	-	3	0,1	-	-
109 Zlínské hnutí nezávislých	3	1,0	3	100,0	83	2,5	12	0,4
113 Volba pro město	1	0,3	1	100,0	21	0,6	1	0,0
129 SNK Evropští demokraté	6	2,0	6	100,0	96	2,8	13	0,4
137 Suverenita-blok J.Boboškové	13	4,3	3	23,1	114	3,4	5	0,1
143 Spojení demokraté-Sdruž.nezáv.	3	1,0	3	100,0	32	0,9	5	0,1
144 Věci veřejné	20	6,6	12	60,0	386	11,4	19	0,6
158 "Sdružení nestraníků"	4	1,3	4	100,0	49	1,4	11	0,3
166 "STAROSTOVÉ A NEZÁVISLÍ"	35	11,5	34	97,1	398	11,8	174	5,1
167 Hn.na podporu dobrovol.hasičů	1	0,3	1	100,0	15	0,4	1	0,0
181 Nestraníci	9	3,0	8	88,9	117	3,5	16	0,5
200 Demokracie	1	0,3	-	-	1	0,0	-	-
355 Sdružení KDU-ČSL, NK	4	1,3	4	100,0	52	1,5	17	0,5
364 Sdružení SZ, NK	2	0,7	2	100,0	42	1,2	10	0,3
387 Sdružení KSČM, NK	1	0,3	1	100,0	15	0,4	9	0,3
389 Sdružení ODS, NK	2	0,7	2	100,0	22	0,7	2	0,1
405 Sdružení US, NK	1	0,3	1	100,0	8	0,2	3	0,1
407 Sdružení SOS, NK	1	0,3	1	100,0	27	0,8	4	0,1
413 Sdružení US-DEU, NK	1	0,3	1	100,0	17	0,5	1	0,0
427 Sdružení SD-SN, NK	8	2,6	7	87,5	115	3,4	20	0,6
470 Sdružení "STAN", NK	38	12,5	38	100,0	434	12,8	175	5,2
471 Sdružení ZHN, NK	2	0,7	1	50,0	34	1,0	2	0,1
478 Sdružení Nový Impuls, NK	4	1,3	4	100,0	82	2,4	13	0,4
480 Sdružení TOP 09, NK	3	1,0	3	100,0	59	1,7	8	0,2
483 Sdružení SPOZ, NK	1	0,3	1	100,0	17	0,5	1	0,0
487 NK	1	0,3	1	100,0	23	0,7	3	0,1
497 Sdružení SsČR, NK	1	0,3	1	100,0	23	0,7	1	0,0
502 Sdružení US-DEU, TOP 09, NK	1	0,3	1	100,0	27	0,8	2	0,1
659 Koalice "STAN" a TOP 09	3	1,0	3	100,0	82	2,4	15	0,4
714 Strana svobodných občanů	1	0,3	-	-	23	0,7	-	-
717 ČESKÝ POLITICKÝ STŘED	1	0,3	1	100,0	17	0,5	1	0,0
718 OBČANÉ.CZ	1	0,3	-	-	12	0,4	-	-
721 TOP 09	29	9,5	28	96,6	461	13,6	54	1,6
724 Strana Práv Občanů ZEMANOVCÍ	9	3,0	3	33,3	160	4,7	6	0,2
736 Slezska	1	0,3	-	-	11	0,3	-	-
752 Zdravé Hradiště	1	0,3	1	100,0	27	0,8	3	0,1
757 Sdružení nezávislých Holešovska	1	0,3	1	100,0	23	0,7	2	0,1
Celkem	x	x	x	x	13 411	x	3 382	100,0

Tab. č. 1 - Volební strany podle jednotlivých krajů (počet obcí, ve kterých bylo zvoleno zastupitelstvo)

Moravskoslezský kraj (299)

Volební strana	Počet obcí				Počet kandidátů		Počet zvolených	
	kde kandidovala		kde získala mandát		celk. na kandid. listinách	v % z rozdělených mandátů	abs.	v % ze zvolených celkem
	abs.	v % z poč.obcí	abs.	v % z kandiduj.				
1 Křesť.demokr.unie-Čs.str.lid.	134	44,8	124	92,5	2 015	54,7	362	9,8
5 Strana zelených	6	2,0	4	66,7	164	4,5	5	0,1
7 Česká str.sociálně demokrat.	126	42,1	117	92,9	1 922	52,2	479	13,0
24 Konzervativní strana	1	0,3	-	-	35	0,9	-	-
47 Komunistická str.Čech a Moravy	138	46,2	123	89,1	1 962	53,2	308	8,4
53 Občanská demokratická strana	116	38,8	112	96,6	1 860	50,5	357	9,7
72 COEXISTENTIA	16	5,4	13	81,3	220	6,0	33	0,9
80 Nezávislí kandidáti	26	8,7	6	23,1	121	3,3	46	1,2
88 NEZÁVISLÍ	16	5,4	13	81,3	381	10,3	28	0,8
90 Sdruž.nezáv.kand.-míst.celkem	242	80,9	240	99,2	5 457	148,1	1 623	44,0
93 Komunistická str.Československa	1	0,3	-	-	21	0,6	-	-
98 Volte Pravý Blok www.cibulka.net	7	2,3	-	-	7	0,2	-	-
103 Strana pro otevřenou společnost	1	0,3	1	100,0	9	0,2	3	0,1
113 Volba pro město	1	0,3	-	-	45	1,2	-	-
114 Hnutí pro Havířov	1	0,3	1	100,0	43	1,2	4	0,1
123 České hnutí za národní jednotu	1	0,3	1	100,0	9	0,2	4	0,1
129 SNK Evropští demokraté	18	6,0	17	94,4	331	9,0	52	1,4
137 Suverenita - blok Jany Bobošíkové	10	3,3	2	20,0	253	6,9	4	0,1
144 Věci veřejné	22	7,4	11	50,0	573	15,5	19	0,5
147 MĚSTO LIDEM	1	0,3	1	100,0	35	0,9	2	0,1
156 Dělnická str. sociální spravedlnosti	11	3,7	-	-	163	4,4	-	-
158 "Sdružení nestraníků"	3	1,0	2	66,7	56	1,5	4	0,1
166 "STAROSTOVÉ A NEZÁVISLÍ"	13	4,3	12	92,3	109	3,0	49	1,3
167 Hn.na podporu dobrovol.hasičů	5	1,7	4	80,0	53	1,4	6	0,2
181 Nestranici	3	1,0	2	66,7	57	1,5	3	0,1
200 Demokracie	1	0,3	1	100,0	15	0,4	5	0,1
355 Sdružení KDU-ČSL, NK	2	0,7	2	100,0	30	0,8	6	0,2
364 Sdružení SZ, NK	2	0,7	1	50,0	35	0,9	3	0,1
371 Sdružení ČSSD, NK	1	0,3	1	100,0	15	0,4	2	0,1
387 Sdružení KSČM, NK	3	1,0	3	100,0	45	1,2	6	0,2
392 Sdružení COEX, NK	5	1,7	5	100,0	114	3,1	9	0,2
393 Sdružení SDS, NK	1	0,3	-	-	35	0,9	-	-
401 Sdružení NEZ, NK	2	0,7	1	50,0	60	1,6	4	0,1
405 Sdružení US, NK	1	0,3	-	-	45	1,2	-	-
407 Sdružení SOS, NK	4	1,3	4	100,0	102	2,8	32	0,9
413 Sdružení US-DEU, NK	1	0,3	1	100,0	27	0,7	5	0,1
449 Sdružení SNK ED, NK	2	0,7	2	100,0	48	1,3	4	0,1
470 Sdružení "STAN", NK	19	6,4	18	94,7	249	6,8	86	2,3
482 Sdružení DSZ, NK	1	0,3	1	100,0	15	0,4	1	0,0
505 Sdružení KDU-ČSL, Nestran., NK	1	0,3	-	-	43	1,2	-	-
669 Koalice SZ, Suveren. a SPOZ	1	0,3	-	-	44	1,2	-	-
671 Koalice DSZ a SPOZ	1	0,3	-	-	43	1,2	-	-
679 Koalice Suveren. a SPOZ	1	0,3	-	-	27	0,7	-	-
680 Koalice HpT a SZ	1	0,3	-	-	27	0,7	-	-
681 Koalice NEZÁVISLÍ a SPOZ	1	0,3	-	-	23	0,6	-	-
714 Strana svobodných občanů	3	1,0	-	-	33	0,9	-	-
715 Demokratická strana zelených	1	0,3	-	-	55	1,5	-	-
716 "Strana soukromníků ČR"	1	0,3	1	100,0	21	0,6	1	0,0
718 OBČANÉ.CZ	1	0,3	-	-	45	1,2	-	-
720 Česká pirátská strana	8	2,7	1	12,5	95	2,6	2	0,1
721 TOP 09	47	15,7	41	87,2	992	26,9	89	2,4
724 Strana Práv Občanů ZEMANOVCÍ	11	3,7	2	18,2	312	8,5	6	0,2
732 NÁŠ HLUČÍN	1	0,3	1	100,0	21	0,6	6	0,2
733 "Volím Orlovou"	1	0,3	1	100,0	35	0,9	5	0,1
736 Republ.str.Čech,Moravy a Slez.	1	0,3	-	-	27	0,7	-	-
748 Společnost pro Třinec	1	0,3	-	-	33	0,9	-	-
755 Ostravak	1	0,3	1	100,0	55	1,5	10	0,3
758 Naše Beskydy	3	1,0	3	100,0	47	1,3	12	0,3
Celkem	x	x	x	x	18 714	x	3 685	100,0

VOLBY DO ZASTUPITELSTEV OBCÍ 15. - 16. října 2010

Tab. č. 2 - Volební strany podle jednotlivých okresů (počet obcí, ve kterých bylo zvoleno zastupitelstvo)

Okres Benešov (114)

Volební strana	Počet obcí				Počet kandidátů		Počet zvolených	
	kde kandidovala		kde získala mandát		celk. na kandid. listinách	v % z rozdělených mandátů	abs.	v % ze zvolených celkem
	abs.	v % z poč.obcí	abs.	v % z kandiduj.				
1 Křesť.demokr.unie-Čs.str.lid.	18	15,8	18	100,0	206	19,7	60	5,7
7 Česká str.sociálně demokrat.	16	14,0	14	87,5	219	21,0	49	4,7
47 Komunistická str.Čech a Moravy	15	13,2	12	80,0	181	17,3	24	2,3
53 Občanská demokratická strana	23	20,2	22	95,7	326	31,2	73	7,0
68 Masarykova demokratická strana	1	0,9	1	100,0	17	1,6	1	0,1
80 Nezávislí kandidáti	36	31,6	29	80,6	312	29,9	207	19,8
88 NEZÁVISLÍ	3	2,6	3	100,0	55	5,3	6	0,6
90 Sdruž.nezáv.kand.-míst.celkem	77	67,5	77	100,0	1 223	117,0	531	50,8
112 HN.ZA HARM.ROZVOJ OBCÍ A MĚST	1	0,9	1	100,0	17	1,6	2	0,2
113 Volba pro město	2	1,8	2	100,0	36	3,4	7	0,7
144 Věci veřejné	4	3,5	2	50,0	78	7,5	5	0,5
158 "Sdružení nestraníků"	3	2,6	3	100,0	45	4,3	13	1,2
166 "STAROSTOVÉ A NEZÁVISLÍ"	5	4,4	5	100,0	65	6,2	17	1,6
172 NEZÁVISLÍ DEMOKRATÉ	1	0,9	1	100,0	15	1,4	2	0,2
411 Sdružení VPM, NK	1	0,9	1	100,0	27	2,6	10	1,0
449 Sdružení SNK ED, NK	1	0,9	1	100,0	17	1,6	2	0,2
672 Koalice VPM a "STAN"	1	0,9	1	100,0	21	2,0	11	1,1
694 Koalice KDU-ČSL a SN	1	0,9	-	-	27	2,6	-	-
717 ČESKÝ POLITICKÝ STŘED	1	0,9	-	-	1	0,1	-	-
718 OBČANÉ.CZ	1	0,9	1	100,0	19	1,8	3	0,3
721 TOP 09	7	6,1	7	100,0	125	12,0	22	2,1
Celkem	x	x	x	x	3 032	x	1 045	100,0

Okres Beroun (85)

Volební strana	Počet obcí				Počet kandidátů		Počet zvolených	
	kde kandidovala		kde získala mandát		celk. na kandid. listinách	v % z rozdělených mandátů	abs.	v % ze zvolených celkem
	abs.	v % z poč.obcí	abs.	v % z kandiduj.				
1 Křesť.demokr.unie-Čs.str.lid.	1	1,2	1	100,0	7	0,9	1	0,1
7 Česká str.sociálně demokrat.	15	17,6	14	93,3	172	22,1	43	5,5
47 Komunistická str.Čech a Moravy	17	20,0	14	82,4	182	23,4	35	4,5
53 Občanská demokratická strana	24	28,2	24	100,0	263	33,8	85	10,9
80 Nezávislí kandidáti	13	15,3	8	61,5	96	12,4	55	7,1
90 Sdruž.nezáv.kand.-míst.celkem	70	82,4	70	100,0	1 054	135,6	482	62,0
98 Volte Pr.Blok www.cibulka.net	1	1,2	-	-	1	0,1	-	-
112 HN.ZA HARM.ROZVOJ OBCÍ A MĚST	1	1,2	1	100,0	21	2,7	3	0,4
137 Suverenita-blok J.Boboškové	2	2,4	1	50,0	26	3,3	1	0,1
144 Věci veřejné	1	1,2	-	-	21	2,7	-	-
158 "Sdružení nestraníků"	1	1,2	1	100,0	17	2,2	1	0,1
166 "STAROSTOVÉ A NEZÁVISLÍ"	2	2,4	2	100,0	22	2,8	12	1,5
175 Česká str.národ.socialistická	1	1,2	1	100,0	9	1,2	2	0,3
210 Koalice KDU-ČSL, ODS	1	1,2	1	100,0	15	1,9	2	0,3
355 Sdružení KDU-ČSL, NK	2	2,4	2	100,0	36	4,6	10	1,3
371 Sdružení ČSSD, NK	1	1,2	1	100,0	15	1,9	6	0,8
427 Sdružení SD-SN, NK	1	1,2	1	100,0	7	0,9	1	0,1
470 Sdružení "STAN", NK	2	2,4	2	100,0	30	3,9	9	1,2
476 Sdružení ALTERNATIVA, NK	1	1,2	1	100,0	11	1,4	7	0,9
721 TOP 09	12	14,1	10	83,3	158	20,3	22	2,8
724 Strana Práv Občanů ZEMANOVCÍ	1	1,2	-	-	21	2,7	-	-
Celkem	x	x	x	x	2 184	x	777	100,0

VOLBY DO ZASTUPITELSTEV OBCÍ 15. - 16. října 2010

Tab. č. 2 - Volební strany podle jednotlivých okresů (počet obcí, ve kterých bylo zvoleno zastupitelstvo)

Okres Kladno (100)

Volební strana	Počet obcí				Počet kandidátů		Počet zvolených	
	kde kandidovala		kde získala mandát		celk. na kandid. listinách	v % z rozdělených mandátů	abs.	v % ze zvolených celkem
	abs.	v % z poč.obcí	abs.	v % z kandiduj.				
1 Křesť.demokr.unie-Čs.str.lid.	3	3,0	1	33,3	68	7,7	5	0,6
7 Česká str.sociálně demokrat.	14	14,0	14	100,0	212	24,0	55	6,2
47 Komunistická str.Čech a Moravy	28	28,0	24	85,7	304	34,4	67	7,6
53 Občanská demokratická strana	21	21,0	21	100,0	294	33,2	87	9,8
80 Nezávislí kandidáti	22	22,0	10	45,5	116	13,1	63	7,1
90 Sdruž.nezáv.kand.-míst.celkem	78	78,0	78	100,0	1 025	115,8	500	56,5
98 Volte Pr.Blok www.cibulka.net	3	3,0	-	-	4	0,5	-	-
113 Volba pro město	1	1,0	1	100,0	21	2,4	2	0,2
119 Unie pro sport a zdraví	1	1,0	1	100,0	26	2,9	2	0,2
137 Suverenita-blok J.Bobošíkové	1	1,0	1	100,0	15	1,7	15	1,7
144 Věci veřejné	5	5,0	1	20,0	86	9,7	2	0,2
166 "STAROSTOVÉ A NEZÁVISLÍ"	4	4,0	3	75,0	34	3,8	16	1,8
355 Sdružení KDU-ČSL, NK	4	4,0	4	100,0	57	6,4	13	1,5
364 Sdružení SZ, NK	1	1,0	-	-	32	3,6	-	-
387 Sdružení KSČM, NK	1	1,0	1	100,0	9	1,0	2	0,2
470 Sdružení "STAN", NK	5	5,0	5	100,0	69	7,8	30	3,4
480 Sdružení TOP 09, NK	1	1,0	1	100,0	27	3,1	4	0,5
659 Koalice "STAN" a TOP 09	1	1,0	1	100,0	9	1,0	1	0,1
714 Strana svobodných občanů	1	1,0	-	-	4	0,5	-	-
716 "Strana soukromníků ČR"	1	1,0	1	100,0	11	1,2	1	0,1
721 TOP 09	6	6,0	5	83,3	102	11,5	14	1,6
724 Strana Práv Občanů ZEMANOVCÍ	1	1,0	-	-	25	2,8	-	-
727 VOLBA PRO KLADNO	1	1,0	1	100,0	33	3,7	6	0,7
Celkem	x	x	x	x	2 583	x	885	100,0

Okres Kolín (88)

Volební strana	Počet obcí				Počet kandidátů		Počet zvolených	
	kde kandidovala		kde získala mandát		celk. na kandid. listinách	v % z rozdělených mandátů	abs.	v % ze zvolených celkem
	abs.	v % z poč.obcí	abs.	v % z kandiduj.				
1 Křesť.demokr.unie-Čs.str.lid.	7	8,0	4	57,1	79	10,4	6	0,8
5 Strana zelených	1	1,1	-	-	27	3,5	-	-
7 Česká str.sociálně demokrat.	14	15,9	12	85,7	166	21,8	43	5,6
11 Sdruž.pro rep.-Republ.str.Čsl.	2	2,3	-	-	7	0,9	-	-
24 Konzervativní strana	1	1,1	-	-	1	0,1	-	-
47 Komunistická str.Čech a Moravy	15	17,0	10	66,7	172	22,6	25	3,3
53 Občanská demokratická strana	14	15,9	14	100,0	175	23,0	52	6,8
80 Nezávislí kandidáti	17	19,3	11	64,7	122	16,0	66	8,7
90 Sdruž.nezáv.kand.-míst.celkem	73	83,0	73	100,0	1 153	151,3	505	66,3
98 Volte Pr.Blok www.cibulka.net	2	2,3	-	-	2	0,3	-	-
129 SNK Evropští demokraté	1	1,1	-	-	21	2,8	-	-
144 Věci veřejné	1	1,1	-	-	27	3,5	-	-
166 "STAROSTOVÉ A NEZÁVISLÍ"	4	4,5	3	75,0	24	3,1	12	-
167 Hn.na podporu dobrovol.hasičů	1	1,1	1	100,0	9	1,2	4	0,5
339 Koalice KDU-ČSL, Nestraníci	1	1,1	1	100,0	21	2,8	3	0,4
364 Sdružení SZ, NK	1	1,1	-	-	11	1,4	-	-
387 Sdružení KSČM, NK	3	3,4	3	100,0	33	4,3	6	0,8
449 Sdružení SNK ED, NK	1	1,1	1	100,0	27	3,5	4	0,5
470 Sdružení "STAN", NK	4	4,5	4	100,0	38	5,0	25	3,3
714 Strana svobodných občanů	1	1,1	-	-	27	3,5	-	-
720 Česká pirátská strana	1	1,1	-	-	12	1,6	-	-
721 TOP 09	3	3,4	3	100,0	57	7,5	11	1,4
724 Strana Práv Občanů ZEMANOVCÍ	1	1,1	-	-	27	3,5	-	-
Celkem	x	x	x	x	2 238	x	762	100,0

VOLBY DO ZASTUPITELSTEV OBCÍ 15. - 16. října 2010

Tab. č. 2 - Volební strany podle jednotlivých okresů (počet obcí, ve kterých bylo zvoleno zastupitelstvo)

Okres Kutná Hora (88)

Volební strana	Počet obcí				Počet kandidátů		Počet zvolených	
	kde kandidovala		kde získala mandát		celk. na kandid. listinách	v % z rozdělených mandátů	abs.	v % ze zvolených celkem
	abs.	v % z poč.obcí	abs.	v % z kandiduj.				
1 Křesť.demokr.unie-Čs.str.lid.	5	5,7	3	60,0	79	10,5	6	0,8
5 Strana zelených	2	2,3	1	50,0	13	1,7	2	0,3
7 Česká str.sociálně demokrat.	23	26,1	22	95,7	229	30,5	98	13,1
47 Komunistická str.Čech a Moravy	14	15,9	14	100,0	180	24,0	35	4,7
53 Občanská demokratická strana	12	13,6	12	100,0	154	20,5	33	4,4
80 Nezávislí kandidáti	42	47,7	33	78,6	329	43,9	200	26,7
88 NEZÁVISLÍ	1	1,1	-	-	9	1,2	-	-
90 Sdruž.nezáv.kand.-míst.celkem	48	54,5	48	100,0	690	92,0	335	44,7
98 Volte Pr.Blok www.cibulka.net	2	2,3	0	0,0	2	0,3	-	-
129 SNK Evropští demokraté	1	1,1	1	100,0	21	2,8	1	0,1
137 Suverenita-blok J.Boboškové	1	1,1	-	-	27	3,6	-	-
144 Věci veřejné	3	3,4	-	-	26	3,5	-	-
166 "STAROSTOVÉ A NEZÁVISLÍ"	4	4,5	3	75,0	26	3,5	22	2,9
355 Sdružení KDU-ČSL, NK	1	1,1	1	100,0	21	2,8	1	0,1
407 Sdružení SOS, NK	1	1,1	-	-	27	3,6	-	-
470 Sdružení "STAN", NK	2	2,3	1	50,0	36	4,8	9	1,2
476 Sdružení ALTERNATIVA, NK	1	1,1	-	-	27	3,6	-	-
482 Sdružení DSZ, NK	1	1,1	1	100,0	27	3,6	2	0,3
721 TOP 09	6	6,8	4	66,7	77	10,3	6	0,8
724 Strana Práv Občanů ZEMANOVCÍ	1	1,1	-	-	27	3,6	-	-
Celkem	x	x	x	x	2 027	x	750	100,0

Okres Mělník (68)

Volební strana	Počet obcí				Počet kandidátů		Počet zvolených	
	kde kandidovala		kde získala mandát		celk. na kandid. listinách	v % z rozdělených mandátů	abs.	v % ze zvolených celkem
	abs.	v % z poč.obcí	abs.	v % z kandiduj.				
1 Křesť.demokr.unie-Čs.str.lid.	5	7,4	3	60,0	74	11,5	6	0,9
5 Strana zelených	1	1,5	1	100,0	15	2,3	5	0,8
7 Česká str.sociálně demokrat.	11	16,2	10	90,9	154	24,0	36	5,6
40 Klub angažovaných nestraníků	1	1,5	1	100,0	21	3,3	2	0,3
47 Komunistická str.Čech a Moravy	19	27,9	16	84,2	199	31,0	40	6,2
53 Občanská demokratická strana	23	33,8	23	100,0	268	41,7	89	13,9
77 Česká pravice	1	1,5	1	100,0	15	2,3	10	1,6
80 Nezávislí kandidáti	17	25,0	10	58,8	103	16,0	63	9,8
90 Sdruž.nezáv.kand.-míst.celkem	49	72,1	49	100,0	700	109,0	309	48,1
98 Volte Pr.Blok www.cibulka.net	1	1,5	-	-	1	0,2	-	-
113 Volba pro město	1	1,5	1	100,0	21	3,3	3	0,5
119 Unie pro sport a zdraví	1	1,5	1	100,0	15	2,3	4	0,6
129 SNK Evropští demokraté	2	2,9	1	50,0	10	1,6	4	0,6
143 Spojení demokraté-Sdruž.nezáv.	1	1,5	1	100,0	15	2,3	2	0,3
144 Věci veřejné	1	1,5	1	100,0	9	1,4	3	0,5
156 Dělnic.str.sociální spravedl.	1	1,5	-	-	21	3,3	-	-
166 "STAROSTOVÉ A NEZÁVISLÍ"	5	7,4	3	60,0	63	9,8	18	2,8
167 Hn.na podporu dobrovol.hasičů	1	1,5	1	100,0	7	1,1	1	0,2
364 Sdružení SZ, NK	2	2,9	1	50,0	34	5,3	2	0,3
382 Sdružení KAN, NK	1	1,5	1	100,0	21	3,3	2	0,3
387 Sdružení KSČM, NK	1	1,5	1	100,0	11	1,7	3	0,5
389 Sdružení ODS, NK	1	1,5	1	100,0	15	2,3	7	1,1
411 Sdružení VPM, NK	1	1,5	1	100,0	21	3,3	1	0,2
449 Sdružení SNK ED, NK	1	1,5	1	100,0	21	3,3	1	0,2
470 Sdružení "STAN", NK	3	4,4	3	100,0	32	5,0	10	1,6
494 Sdruž.KDU-ČSL,US-DEU,SNK ED,NK	1	1,5	1	100,0	21	3,3	2	0,3
507 Sdružení VV, VPM, NK	1	1,5	1	100,0	21	3,3	2	0,3
714 Strana svobodných občanů	1	1,5	-	-	2	0,3	-	-
721 TOP 09	5	7,4	5	100,0	89	13,9	12	1,9
724 Strana Práv Občanů ZEMANOVCÍ	4	5,9	3	75,0	45	7,0	5	0,8
Celkem	x	x	x	x	2 044	x	642	100,0

VOLBY DO ZASTUPITELSTEV OBCÍ 15. - 16. října 2010

Tab. č. 2 - Volební strany podle jednotlivých okresů (počet obcí, ve kterých bylo zvoleno zastupitelstvo)

Okres Mladá Boleslav (118)

Volební strana	Počet obcí				Počet kandidátů		Počet zvolených	
	kde kandidovala		kde získala mandát		celk. na kandid. listinách	v % z rozdělených mandátů	abs.	v % ze zvolených celkem
	abs.	v % z poč.obcí	abs.	v % z kandiduj.				
1 Křesť.demokr.unie-Čs.str.lid.	3	2,5	2	66,7	57	5,7	3	0,3
5 Strana zelených	5	4,2	2	40,0	76	7,6	6	0,6
7 Česká str.sociálně demokrat.	20	16,9	17	85,0	255	25,4	83	8,3
11 Sdruž.pro rep.-Republ.str.Čsl.	1	0,8	-	-	6	0,6	-	-
47 Komunistická str.Čech a Moravy	16	13,6	14	87,5	226	22,6	29	2,9
53 Občanská demokratická strana	20	16,9	19	95,0	276	27,5	106	10,6
80 Nezávislí kandidáti	27	22,9	18	66,7	188	18,8	122	12,2
90 Sdruž.nezav.kand.-míst.celkem	88	74,6	88	100,0	1 080	107,8	578	57,7
113 Volba pro město	1	0,8	1	100,0	21	2,1	2	0,2
129 SNK Evropští demokraté	1	0,8	1	100,0	9	0,9	1	0,1
137 Suverenita-blok J.Bobošíkové	1	0,8	-	-	10	1,0	-	-
144 Věci veřejné	5	4,2	3	60,0	102	10,2	5	0,5
166 "STAROSTOVÉ A NEZÁVISLÍ"	3	2,5	2	66,7	19	1,9	11	1,1
193 Volba pro Mladou Boleslav	1	0,8	1	100,0	33	3,3	3	0,3
194 ZVON	1	0,8	-	-	32	3,2	-	-
303 Koalice KDU-ČSL, SZ	1	0,8	1	100,0	17	1,7	1	0,1
371 Sdružení ČSSD, NK	1	0,8	1	100,0	9	0,9	4	0,4
449 Sdružení SNK ED, NK	1	0,8	1	100,0	7	0,7	1	0,1
470 Sdružení "STAN", NK	1	0,8	1	100,0	9	0,9	6	0,6
480 Sdružení TOP 09, NK	3	2,5	3	100,0	41	4,1	16	1,6
721 TOP 09	10	8,5	10	100,0	161	16,1	25	2,5
724 Strana Práv Občanů ZEMANOVCÍ	1	0,8	-	-	33	3,3	-	-
Celkem	x	x	x	x	2 667	x	1 002	100,0

Okres Nymburk (87)

Volební strana	Počet obcí				Počet kandidátů		Počet zvolených	
	kde kandidovala		kde získala mandát		celk. na kandid. listinách	v % z rozdělených mandátů	abs.	v % ze zvolených celkem
	abs.	v % z poč.obcí	abs.	v % z kandiduj.				
1 Křesť.demokr.unie-Čs.str.lid.	6	6,9	5	83,3	58	8,0	7	1,0
5 Strana zelených	1	1,1	1	100,0	15	2,1	1	0,1
7 Česká str.sociálně demokrat.	13	14,9	8	61,5	121	16,6	23	3,2
47 Komunistická str.Čech a Moravy	14	16,1	10	71,4	155	21,3	21	2,9
53 Občanská demokratická strana	27	31,0	24	88,9	269	37,0	80	11,0
80 Nezávislí kandidáti	22	25,3	16	72,7	136	18,7	80	11,0
90 Sdruž.nezav.kand.-míst.celkem	69	79,3	69	100,0	1 052	144,5	454	62,4
103 Str.pro otevřenou společnost	1	1,1	-	-	2	0,3	-	-
113 Volba pro město	2	2,3	2	100,0	42	5,8	7	1,0
119 Unie pro sport a zdraví	1	1,1	-	-	21	2,9	-	-
129 SNK Evropští demokraté	1	1,1	1	100,0	15	2,1	1	0,1
144 Věci veřejné	1	1,1	1	100,0	15	2,1	1	0,1
158 "Sdružení nestraníků"	1	1,1	1	100,0	21	2,9	2	0,3
166 "STAROSTOVÉ A NEZÁVISLÍ"	4	4,6	3	75,0	40	5,5	10	1,4
355 Sdružení KDU-ČSL, NK	3	3,4	2	66,7	59	8,1	7	1,0
364 Sdružení SZ, NK	1	1,1	1	100,0	15	2,1	1	0,1
387 Sdružení KSČM, NK	1	1,1	1	100,0	9	1,2	1	0,1
449 Sdružení SNK ED, NK	1	1,1	1	100,0	27	3,7	3	0,4
470 Sdružení "STAN", NK	3	3,4	3	100,0	20	2,7	7	1,0
721 TOP 09	9	10,3	8	88,9	124	17,0	20	2,7
734 "Občané městu, město občanům"	1	1,1	1	100,0	15	2,1	2	0,3
Celkem	x	x	x	x	2 231	x	728	100,0

VOLBY DO ZASTUPITELSTEV OBCÍ 15. - 16. října 2010

Tab. č. 2 - Volební strany podle jednotlivých okresů (počet obcí, ve kterých bylo zvoleno zastupitelstvo)

Okres Praha-východ (110)

Volební strana	Počet obcí				Počet kandidátů		Počet zvolených	
	kde kandidovala		kde získala mandát		celk. na kandid. listinách	v % z rozdělených mandátů	abs.	v % ze zvolených celkem
	abs.	v % z poč.obcí	abs.	v % z kandiduj.				
1 Křesť.demokr.unie-Čs.str.lid.	1	0,9	1	100,0	11	1,1	1	0,1
5 Strana zelených	2	1,8	1	50,0	42	4,1	1	0,1
7 Česká str.sociálně demokrat.	11	10,0	6	54,5	133	12,9	10	1,0
47 Komunistická str.Čech a Moravy	12	10,9	9	75,0	177	17,1	18	1,7
53 Občanská demokratická strana	29	26,4	29	100,0	357	34,6	113	10,9
80 Nezávislí kandidáti	18	16,4	6	33,3	68	6,6	42	4,1
88 NEZÁVISLÍ	1	0,9	1	100,0	9	0,9	7	0,7
90 Sdruž.nezáv.kand.-míst.celkem	98	89,1	98	100,0	1 567	151,7	690	66,8
98 Volte Pr.Blok www.cibulka.net	1	0,9	-	-	1	0,1	-	-
113 Volba pro město	1	0,9	1	100,0	11	1,1	6	0,6
119 Unie pro sport a zdraví	1	0,9	1	100,0	21	2,0	2	0,2
129 SNK Evropští demokraté	1	0,9	1	100,0	21	2,0	2	0,2
137 Suverenita-blok J.Boboškové	2	1,8	-	-	36	3,5	-	-
144 Věci veřejné	7	6,4	7	100,0	91	8,8	20	1,9
158 "Sdružení nestraníků"	1	0,9	-	-	10	1,0	-	-
166 "STAROSTOVÉ A NEZÁVISLÍ"	5	4,5	2	40,0	32	3,1	3	0,3
177 Zelení	1	0,9	-	-	15	1,5	-	-
303 Koalice KDU-ČSL, SZ	1	0,9	-	-	21	2,0	-	-
371 Sdružení ČSSD, NK	1	0,9	1	100,0	9	0,9	3	0,3
382 Sdružení KAN, NK	1	0,9	1	100,0	13	1,3	7	0,7
387 Sdružení KSČM, NK	1	0,9	-	-	5	0,5	-	-
389 Sdružení ODS, NK	3	2,7	3	100,0	39	3,8	11	1,1
411 Sdružení VPM, NK	2	1,8	2	100,0	42	4,1	3	0,3
449 Sdružení SNK ED, NK	3	2,7	3	100,0	39	3,8	6	0,6
459 Sdružení SZ, US-DEU, NK	1	0,9	1	100,0	15	1,5	4	0,4
470 Sdružení "STAN", NK	7	6,4	7	100,0	83	8,0	40	3,9
483 Sdružení SPOZ, NK	1	0,9	-	-	21	2,0	-	-
659 Koalice "STAN" a TOP 09	1	0,9	1	100,0	15	1,5	3	0,3
682 Koalice ČSSD a SPOZ	1	0,9	1	100,0	15	1,5	4	0,4
714 Strana svobodných občanů	3	2,7	1	33,3	34	3,3	1	0,1
720 Česká pirátská strana	1	0,9	-	-	1	0,1	-	-
721 TOP 09	17	15,5	15	88,2	212	20,5	36	3,5
724 Strana Práv Občanů ZEMANOVCÍ	1	0,9	-	-	4	0,4	-	-
729 POLITIKA TRADIČNÍCH HODNOT	1	0,9	-	-	21	2,0	-	-
Celkem	x	x	x	x	3 191	x	1033	100,0

Okres Praha-západ (79)

Volební strana	Počet obcí				Počet kandidátů		Počet zvolených	
	kde kandidovala		kde získala mandát		celk. na kandid. listinách	v % z rozdělených mandátů	abs.	v % ze zvolených celkem
	abs.	v % z poč.obcí	abs.	v % z kandiduj.				
1 Křesť.demokr.unie-Čs.str.lid.	2	2,5	1	50,0	10	1,3	1	0,1
5 Strana zelených	3	3,8	2	66,7	38	4,8	4	0,5
7 Česká str.sociálně demokrat.	11	13,9	7	63,6	108	13,6	19	2,4
47 Komunistická str.Čech a Moravy	12	15,2	7	58,3	121	15,2	9	1,1
53 Občanská demokratická strana	22	27,8	21	95,5	257	32,3	79	9,9
80 Nezávislí kandidáti	12	15,2	4	33,3	47	5,9	28	3,5
90 Sdruž.nezáv.kand.-míst.celkem	69	87,3	69	100,0	1 222	153,7	497	62,5
102 Unie svobody-Demokratická unie	2	2,5	1	50,0	14	1,8	1	0,1
113 Volba pro město	3	3,8	2	66,7	46	5,8	4	0,5
144 Věci veřejné	2	2,5	1	50,0	32	4,0	1	0,1
158 "Sdružení nestraníků"	1	1,3	1	100,0	15	1,9	2	0,3
166 "STAROSTOVÉ A NEZÁVISLÍ"	4	5,1	4	100,0	50	6,3	14	1,8
167 Hn.na podporu dobrovol.hasičů	1	1,3	1	100,0	21	2,6	1	0,1
364 Sdružení SZ, NK	3	3,8	3	100,0	33	4,2	4	0,5
371 Sdružení ČSSD, NK	3	3,8	3	100,0	43	5,4	4	0,5
389 Sdružení ODS, NK	8	10,1	8	100,0	117	14,7	23	2,9
405 Sdružení US, NK	1	1,3	1	100,0	15	1,9	2	0,3
411 Sdružení VPM, NK	1	1,3	1	100,0	21	2,6	1	0,1
449 Sdružení SNK ED, NK	1	1,3	1	100,0	15	1,9	2	0,3
470 Sdružení "STAN", NK	8	10,1	8	100,0	84	10,6	41	5,2
480 Sdružení TOP 09, NK	3	3,8	3	100,0	31	3,9	12	1,5
495 Sdružení TOP 09, "STAN", NK	1	1,3	1	100,0	15	1,9	5	0,6
659 Koalice "STAN" a TOP 09	1	1,3	1	100,0	9	1,1	3	0,4
712 "Mírové hnutí 2007"	1	1,3	-	-	1	0,1	-	-
721 TOP 09	14	17,7	13	92,9	205	25,8	37	4,7
724 Strana Práv Občanů ZEMANOVCÍ	1	1,3	1	100,0	10	1,3	1	0,1
Celkem	x	x	x	x	2 580	x	795	100,0

VOLBY DO ZASTUPITELSTEV OBCÍ 15. - 16. října 2010

Tab. č. 2 - Volební strany podle jednotlivých okresů (počet obcí, ve kterých bylo zvoleno zastupitelstvo)

Okres Příbram (120)

Volební strana	Počet obcí				Počet kandidátů		Počet zvolených	
	kde kandidovala		kde získala mandát		celk. na kandid. listinách	v % z rozdělovaných mandátů	abs.	v % ze zvolených celkem
	abs.	v % z poč. obcí	abs.	v % z kandiduj.				
1 Křesť.demokr.unie-Čs.str.lid.	13	10,8	11	84,6	130	12,1	26	2,4
5 Strana zelených	1	0,8	-	-	17	1,6	-	-
7 Česká str.sociálně demokrat.	6	5,0	6	100,0	106	9,8	30	2,8
11 Sdruž.pro rep.-Republ.str.Čsl.	1	0,8	0	0,0	25	2,3	-	-
47 Komunistická str.Čech a Moravy	21	17,5	16	76,2	210	19,5	39	3,6
53 Občanská demokratická strana	17	14,2	16	94,1	222	20,6	63	5,8
80 Nezávislí kandidáti	41	34,2	28	68,3	279	25,9	184	17,1
88 NEZÁVISLÍ	1	0,8	1	100,0	21	1,9	2	0,2
90 Sdruž.nezáv.kand.-míst.celkem	93	77,5	93	100,0	1 416	131,4	652	60,5
98 Volte Pr.Blok www.cibulka.net	1	0,8	-	-	1	0,1	-	-
129 SNK Evropští demokraté	1	0,8	1	100,0	9	0,8	5	0,5
137 Suverenita-blok J.Bobošíkové	1	0,8	-	-	21	1,9	-	-
144 Věci veřejné	2	1,7	1	50,0	46	4,3	1	0,1
166 "STAROSTOVÉ A NEZÁVISLÍ"	2	1,7	1	50,0	10	0,9	3	0,3
181 Nestraníci	1	0,8	-	-	25	2,3	-	-
303 Koalice KDU-ČSL, SZ	1	0,8	-	-	25	2,3	-	-
355 Sdružení KDU-ČSL, NK	1	0,8	1	100,0	15	1,4	3	0,3
371 Sdružení ČSSD, NK	12	10,0	11	91,7	123	11,4	31	2,9
407 Sdružení SOS, NK	1	0,8	-	-	25	2,3	-	-
411 Sdružení VPM, NK	1	0,8	-	-	25	2,3	-	-
449 Sdružení SNK ED, NK	2	1,7	2	100,0	39	3,6	10	0,9
470 Sdružení "STAN", NK	5	4,2	4	80,0	52	4,8	12	1,1
493 Sdružení Suverenita, NK	1	0,8	-	-	25	2,3	-	-
710 Liga spořádaných lidí	1	0,8	-	-	21	1,9	-	-
714 Strana svobodných občanů	1	0,8	-	-	25	2,3	-	-
721 TOP 09	7	5,8	5	71,4	106	9,8	13	1,2
724 Strana Práv Občanů ZEMANOVCÍ	5	4,2	2	40,0	37	3,4	4	0,4
Celkem	x	x	x	x	3 056	x	1 078	100,0

Okres Rakovník (83)

Volební strana	Počet obcí				Počet kandidátů		Počet zvolených	
	kde kandidovala		kde získala mandát		celk. na kandid. listinách	v % z rozdělovaných mandátů	abs.	v % ze zvolených celkem
	abs.	v % z poč. obcí	abs.	v % z kandiduj.				
1 Křesť.demokr.unie-Čs.str.lid.	1	1,2	1	100,0	13	2,0	2	0,3
5 Strana zelených	1	1,2	1	100,0	15	2,3	1	0,2
7 Česká str.sociálně demokrat.	14	16,9	14	100,0	160	24,7	55	8,5
47 Komunistická str.Čech a Moravy	20	24,1	20	100,0	209	32,3	56	8,6
53 Občanská demokratická strana	12	14,5	12	100,0	145	22,4	51	7,9
74 Strana demokrat.socialismu	1	1,2	-	-	2	0,3	-	-
80 Nezávislí kandidáti	18	21,7	7	38,9	57	8,8	37	5,7
90 Sdruž.nezáv.kand.-míst.celkem	68	81,9	68	100,0	910	140,4	420	64,8
166 "STAROSTOVÉ A NEZÁVISLÍ"	4	4,8	4	100,0	42	6,5	11	1,7
303 Koalice KDU-ČSL, SZ	1	1,2	1	100,0	21	3,2	1	0,2
413 Sdružení US-DEU, NK	1	1,2	1	100,0	21	3,2	1	0,2
721 TOP 09	6	7,2	6	100,0	86	13,3	13	2,0
Celkem	x	x	x	x	1 681	x	648	100,0

VOLBY DO ZASTUPITELSTEV OBCÍ 15. - 16. října 2010

Tab. č. 2 - Volební strany podle jednotlivých okresů (počet obcí, ve kterých bylo zvoleno zastupitelstvo)

Okres České Budějovice (109)

Volební strana	Počet obcí				Počet kandidátů		Počet zvolených	
	kde kandidovala		kde získala mandát		celk. na kandid. listinách	v % z rozdělených mandátů	abs.	v % ze zvolených celkem
	abs.	v % z poč.obcí	abs.	v % z kandiduj.				
1 Křesť.demokr.unie-Čs.str.lid.	28	25,7	24	85,7	391	37,2	87	8,3
2 Česká strana národně sociální	1	0,9	1	100,0	17	1,6	2	0,2
7 Česká str.sociálně demokrat.	17	15,6	15	88,2	250	23,8	41	3,9
47 Komunistická str.Čech a Moravy	20	18,3	17	85,0	290	27,6	38	3,6
53 Občanská demokratická strana	32	29,4	30	93,8	434	41,3	111	10,6
74 Strana demokrat.socialismu	1	0,9	1	100,0	16	1,5	1	0,1
80 Nezávislí kandidáti	26	23,9	19	73,1	201	19,1	127	12,1
88 NEZÁVISLÍ	1	0,9	1	100,0	21	2,0	1	0,1
90 Sdruž.nezav.kand.-míst.celkem	79	72,5	79	100,0	1 298	123,6	545	51,9
98 Volte Pr.Blok www.cibulka.net	1	0,9	-	-	1	0,1	-	-
102 Unie svobody-Demokratická unie	1	0,9	1	100,0	21	2,0	3	0,3
112 HN.ZA HARM.ROZVOJ OBCÍ A MĚST	1	0,9	1	100,0	21	2,0	2	0,2
113 Volba pro město	3	2,8	2	66,7	80	7,6	3	0,3
129 SNK Evropští demokraté	4	3,7	3	75,0	87	8,3	9	0,9
137 Suverenita-blok J.Boboškové	5	4,6	2	40,0	24	2,3	2	0,2
144 Věci veřejné	4	3,7	3	75,0	95	9,0	5	0,5
156 Dělnic.str.sociální spravedl.	2	1,8	-	-	29	2,8	-	-
166 "STAROSTOVÉ A NEZÁVISLÍ"	4	3,7	4	100,0	38	3,6	11	1,0
364 Sdružení SZ, NK	1	0,9	-	-	16	1,5	-	-
387 Sdružení KSČM, NK	1	0,9	-	-	4	0,4	-	-
470 Sdružení "STAN", NK	4	3,7	4	100,0	54	5,1	11	1,0
496 Sdružení "HOPB", "STAN", NK	1	0,9	1	100,0	45	4,3	15	1,4
658 Koalice SOS A Z	1	0,9	-	-	45	4,3	-	-
679 Koalice Suveren. a SPOZ	1	0,9	-	-	45	4,3	-	-
684 Koalice Svobodní a ČPS	1	0,9	-	-	37	3,5	-	-
714 Strana svobodných občanů	2	1,8	2	100,0	23	2,2	4	0,4
716 "Strana soukromníků ČR"	3	2,8	-	-	43	4,1	-	-
717 ČESKÝ POLITICKÝ STŘED	1	0,9	-	-	14	1,3	-	-
720 Česká pirátská strana	1	0,9	-	-	6	0,6	-	-
721 TOP 09	15	13,8	14	93,3	210	20,0	32	3,0
Celkem	x	x	x	x	3 856	x	1 050	100,0

Okres Český Krumlov (45)

Volební strana	Počet obcí				Počet kandidátů		Počet zvolených	
	kde kandidovala		kde získala mandát		celk. na kandid. listinách	v % z rozdělených mandátů	abs.	v % ze zvolených celkem
	abs.	v % z poč.obcí	abs.	v % z kandiduj.				
1 Křesť.demokr.unie-Čs.str.lid.	18	40,0	16	88,9	200	43,0	39	8,4
7 Česká str.sociálně demokrat.	11	24,4	8	72,7	134	28,8	21	4,5
47 Komunistická str.Čech a Moravy	23	51,1	21	91,3	251	54,0	34	7,3
53 Občanská demokratická strana	8	17,8	8	100,0	117	25,2	26	5,6
80 Nezávislí kandidáti	3	6,7	2	66,7	20	4,3	14	3,0
88 NEZÁVISLÍ	1	2,2	1	100,0	21	4,5	1	0,2
90 Sdruž.nezav.kand.-míst.celkem	37	82,2	37	100,0	877	188,6	242	52,0
98 Volte Pr.Blok www.cibulka.net	1	2,2	-	-	1	0,2	-	-
129 SNK Evropští demokraté	2	4,4	1	50,0	29	6,2	3	0,6
137 Suverenita-blok J.Boboškové	1	2,2	-	-	6	1,3	-	-
144 Věci veřejné	4	8,9	4	100,0	60	12,9	9	1,9
166 "STAROSTOVÉ A NEZÁVISLÍ"	4	8,9	4	100,0	42	9,0	19	4,1
364 Sdružení SZ, NK	2	4,4	2	100,0	32	6,9	4	0,9
427 Sdružení SD-SN, NK	1	2,2	1	100,0	15	3,2	2	0,4
449 Sdružení SNK ED, NK	1	2,2	1	100,0	23	4,9	2	0,4
457 Sdružení Nestraníci, NK	1	2,2	1	100,0	17	3,7	3	0,6
470 Sdružení "STAN", NK	2	4,4	2	100,0	32	6,9	6	1,3
480 Sdružení TOP 09, NK	1	2,2	1	100,0	15	3,2	6	1,3
721 TOP 09	11	24,4	11	100,0	131	28,2	29	6,2
724 Strana Práv Občanů ZEMANOVCI	4	8,9	3	75,0	58	12,5	5	1,1
737 ČESKÁ NEZÁVISLÁ	1	2,2	-	-	16	3,4	-	-
Celkem	x	x	x	x	2 097	x	465	100,0

VOLBY DO ZASTUPITELSTEV OBCÍ 15. - 16. října 2010

Tab. č. 2 - Volební strany podle jednotlivých okresů (počet obcí, ve kterých bylo zvoleno zastupitelstvo)

Okres Jindřichův Hradec (106)

Volební strana	Počet obcí				Počet kandidátů		Počet zvolených	
	kde kandidovala		kde získala mandát		celk. na kandid. listinách	v % z rozdělených mandátů	abs.	v % ze zvolených celkem
	abs.	v % z poč.obcí	abs.	v % z kandiduj.				
1 Křesť.demokr.unie-Čs.str.lid.	16	15,1	15	93,8	214	22,5	35	3,7
5 Strana zelených	1	0,9	1	100,0	25	2,6	1	0,1
7 Česká str.sociálně demokrat.	25	23,6	25	100,0	316	33,2	107	11,2
47 Komunistická str.Čech a Moravy	19	17,9	18	94,7	261	27,4	38	4,0
53 Občanská demokratická strana	17	16,0	17	100,0	245	25,7	69	7,2
80 Nezávislí kandidáti	20	18,9	12	60,0	135	14,2	89	9,3
83 Moravané	1	0,9	1	100,0	21	2,2	3	0,3
88 NEZÁVISLÍ	1	0,9	-	-	25	2,6	-	-
90 Sdruž.nezáv.kand.-míst.celkem	83	78,3	83	100,0	1 339	140,5	548	57,5
103 Str.pro otevřenou společnost	1	0,9	-	-	25	2,6	-	-
112 HN.ZA HARM.ROZVOJ OBCÍ A MĚST	1	0,9	1	100,0	13	1,4	3	0,3
113 Volba pro město	1	0,9	1	100,0	29	3,0	3	0,3
129 SNK Evropští demokraté	3	2,8	3	100,0	59	6,2	11	1,2
137 Suverenita-blok J.Bobošíkové	2	1,9	1	50,0	17	1,8	1	0,1
144 Věci veřejné	2	1,9	1	50,0	35	3,7	2	0,2
158 "Sdružení nestraníků"	1	0,9	-	-	9	0,9	-	-
166 "STAROSTOVÉ A NEZÁVISLÍ"	3	2,8	3	100,0	31	3,3	10	1,0
167 Hn.na podporu dobrovol.hasičů	2	1,9	2	100,0	28	2,9	3	0,3
364 Sdružení SZ, NK	1	0,9	1	100,0	29	3,0	3	0,3
387 Sdružení KSČM, NK	1	0,9	1	100,0	15	1,6	2	0,2
427 Sdružení SD-SN, NK	1	0,9	1	100,0	11	1,2	1	0,1
470 Sdružení "STAN", NK	5	4,7	5	100,0	65	6,8	12	1,3
488 Sdružení VV, NK	1	0,9	-	-	25	2,6	-	-
718 OBČANÉ.CZ	2	1,9	1	50,0	54	5,7	3	0,3
721 TOP 09	6	5,7	6	100,0	88	9,2	9	0,9
724 Strana Práv Občanů ZEMANOVCÍ	2	1,9	-	-	40	4,2	-	-
Celkem	x	x	x	x	3 154	x	953	100,0

Okres Písek (75)

Volební strana	Počet obcí				Počet kandidátů		Počet zvolených	
	kde kandidovala		kde získala mandát		celk. na kandid. listinách	v % z rozdělených mandátů	abs.	v % ze zvolených celkem
	abs.	v % z poč.obcí	abs.	v % z kandiduj.				
1 Křesť.demokr.unie-Čs.str.lid.	20	26,7	17	85,0	197	28,8	42	6,1
7 Česká str.sociálně demokrat.	9	12,0	8	88,9	116	17,0	30	4,4
47 Komunistická str.Čech a Moravy	8	10,7	8	100,0	118	17,3	25	3,7
53 Občanská demokratická strana	14	18,7	13	92,9	180	26,3	54	7,9
80 Nezávislí kandidáti	21	28,0	16	76,2	174	25,4	107	15,6
90 Sdruž.nezáv.kand.-míst.celkem	53	70,7	53	100,0	862	126,0	343	50,1
98 Volte Pr.Blok www.cibulka.net	1	1,3	-	-	1	0,1	-	-
113 Volba pro město	2	2,7	2	100,0	42	6,1	8	1,2
129 SNK Evropští demokraté	3	4,0	3	100,0	53	7,7	15	2,2
144 Věci veřejné	2	2,7	1	50,0	48	7,0	1	0,1
166 "STAROSTOVÉ A NEZÁVISLÍ"	1	1,3	1	100,0	7	1,0	4	0,6
364 Sdružení SZ, NK	1	1,3	-	-	27	3,9	-	-
371 Sdružení ČSSD, NK	1	1,3	1	100,0	9	1,3	3	0,4
387 Sdružení KSČM, NK	2	2,7	2	100,0	26	3,8	5	0,7
389 Sdružení ODS, NK	1	1,3	1	100,0	11	1,6	2	0,3
449 Sdružení SNK ED, NK	1	1,3	1	100,0	15	2,2	10	1,5
714 Strana svobodných občanů	4	5,3	2	50,0	59	8,6	3	0,4
716 "Strana soukromníků ČR"	1	1,3	-	-	12	1,8	-	-
721 TOP 09	13	17,3	13	100,0	164	24,0	30	4,4
724 Strana Práv Občanů ZEMANOVCÍ	2	2,7	1	50,0	39	5,7	2	0,3
Celkem	x	x	x	x	2 160	x	684	100,0

VOLBY DO ZASTUPITELSTEV OBCÍ 15. - 16. října 2010

Tab. č. 2 - Volební strany podle jednotlivých okresů (počet obcí, ve kterých bylo zvoleno zastupitelstvo)

Okres Prachatice (65)

Volební strana	Počet obcí				Počet kandidátů		Počet zvolených	
	kde kandidovala		kde získala mandát		celk. na kandid. listinách	v % z rozdělených mandátů	abs.	v % ze zvolených celkem
	abs.	v % z poč.obcí	abs.	v % z kandiduj.				
1 Křesť.demokr.unie-Čs.str.lid.	14	21,5	13	92,9	167	29,9	35	6,3
5 Strana zelených	2	3,1	-	-	38	6,8	-	-
7 Česká str.sociálně demokrat.	10	15,4	10	100,0	130	23,3	29	5,2
24 Konzervativní strana	1	1,5	1	100,0	15	2,7	1	0,2
47 Komunistická str.Čech a Moravy	17	26,2	16	94,1	157	28,1	28	5,0
53 Občanská demokratická strana	16	24,6	13	81,3	166	29,7	37	6,6
80 Nezávislí kandidáti	13	20,0	11	84,6	103	18,4	70	12,5
90 Sdruž.nezáv.kand.-míst.celkem	44	67,7	44	100,0	799	142,9	262	46,9
112 HN.ZA HARM.ROZVOJ OBCÍ A MĚST	1	1,5	1	100,0	15	2,7	6	1,1
113 Volba pro město	2	3,1	2	100,0	38	6,8	5	0,9
129 SNK Evropští demokraté	3	4,6	2	66,7	47	8,4	12	2,1
137 Suverenita-blok J.Bobošíkové	1	1,5	-	-	11	2,0	-	-
143 Spojení demokraté-Sdruž.nezáv.	1	1,5	1	100,0	15	2,7	1	0,2
144 Věci veřejné	3	4,6	2	66,7	35	6,3	4	0,7
147 MĚSTO LIDEM	1	1,5	1	100,0	15	2,7	2	0,4
166 "STAROSTOVÉ A NEZÁVISLÍ"	7	10,8	7	100,0	63	11,3	23	4,1
714 Strana svobodných občanů	2	3,1	1	50,0	28	5,0	1	0,2
721 TOP 09	17	26,2	14	82,4	171	30,6	41	7,3
724 Strana Práv Občanů ZEMANOVCÍ	2	3,1	1	50,0	12	2,1	2	0,4
Celkem	x	x	x	x	2 025	x	559	100,0

Okres Strakonice (112)

Volební strana	Počet obcí				Počet kandidátů		Počet zvolených	
	kde kandidovala		kde získala mandát		celk. na kandid. listinách	v % z rozdělených mandátů	abs.	v % ze zvolených celkem
	abs.	v % z poč.obcí	abs.	v % z kandiduj.				
1 Křesť.demokr.unie-Čs.str.lid.	21	18,8	20	95,2	173	19,7	70	8,0
5 Strana zelených	1	0,9	-	-	4	0,5	-	-
7 Česká str.sociálně demokrat.	7	6,3	7	100,0	96	10,9	18	2,1
47 Komunistická str.Čech a Moravy	17	15,2	14	82,4	158	18,0	24	2,7
53 Občanská demokratická strana	17	15,2	14	82,4	176	20,0	41	4,7
80 Nezávislí kandidáti	26	23,2	21	80,8	209	23,8	128	14,6
88 NEZÁVISLÍ	1	0,9	-	-	21	2,4	-	-
90 Sdruž.nezáv.kand.-míst.celkem	83	74,1	83	100,0	1 021	116,3	503	57,3
101 Str.venkova-spoj.občan.síly	2	1,8	2	100,0	36	4,1	7	0,8
113 Volba pro město	2	1,8	2	100,0	36	4,1	5	0,6
129 SNK Evropští demokraté	2	1,8	2	100,0	30	3,4	4	0,5
137 Suverenita-blok J.Bobošíkové	1	0,9	-	-	21	2,4	-	-
158 "Sdružení nestraníků"	1	0,9	1	100,0	15	1,7	2	0,2
163 Nezávislá volba	1	0,9	1	100,0	15	1,7	1	0,1
166 "STAROSTOVÉ A NEZÁVISLÍ"	5	4,5	5	100,0	38	4,3	25	2,8
178 4 vize - www.4vize.cz	1	0,9	-	-	17	1,9	-	-
181 Nestraníci	1	0,9	1	100,0	9	1,0	7	0,8
355 Sdružení KDU-ČSL, NK	1	0,9	1	100,0	21	2,4	6	0,7
449 Sdružení SNK ED, NK	1	0,9	1	100,0	21	2,4	1	0,1
470 Sdružení "STAN", NK	1	0,9	1	100,0	8	0,9	3	0,3
716 "Strana soukromníků ČR"	1	0,9	-	-	21	2,4	-	-
721 TOP 09	11	9,8	9	81,8	95	10,8	31	3,5
742 Strakonická Veřejnost	1	0,9	1	100,0	21	2,4	2	0,2
Celkem	x	x	x	x	2 262	x	878	100,0

VOLBY DO ZASTUPITELSTEV OBCÍ 15. - 16. října 2010

Tab. č. 2 - Volební strany podle jednotlivých okresů (počet obcí, ve kterých bylo zvoleno zastupitelstvo)

Okres Tábor (110)

Volební strana	Počet obcí				Počet kandidátů		Počet zvolených	
	kde kandidovala		kde získala mandát		celk. na kandid. listinách	v % z rozdělených mandátů	abs.	v % ze zvolených celkem
	abs.	v % z poč.obcí	abs.	v % z kandiduj.				
1 Křesť.demokr.unie-Čs.str.lid.	9	8,2	7	77,8	96	9,8	18	1,8
7 Česká str.sociálně demokrat.	12	10,9	12	100,0	193	19,6	45	4,6
47 Komunistická str.Čech a Moravy	13	11,8	11	84,6	166	16,9	26	2,6
53 Občanská demokratická strana	11	10,0	11	100,0	181	18,4	42	4,3
80 Nezávislí kandidáti	51	46,4	46	90,2	498	50,7	315	32,0
90 Sdruž.nezav.kand.-míst.celkem	65	59,1	65	100,0	1 077	109,6	475	48,3
129 SNK Evropští demokraté	2	1,8	2	100,0	36	3,7	9	0,9
136 Tábor 2020	1	0,9	1	100,0	27	2,7	6	0,6
144 Věci veřejné	2	1,8	1	50,0	48	4,9	1	0,1
156 Dělnic.str.sociální spravedl.	1	0,9	-	-	17	1,7	-	-
158 "Sdružení neustraníků"	1	0,9	1	100,0	21	2,1	2	0,2
166 "STAROSTOVÉ A NEZÁVISLÍ"	4	3,6	3	75,0	38	3,9	12	1,2
355 Sdružení KDU-ČSL, NK	2	1,8	2	100,0	42	4,3	7	0,7
364 Sdružení SZ, NK	1	0,9	1	100,0	21	2,1	3	0,3
367 Sdružení SZ, SOS, NK	1	0,9	1	100,0	27	2,7	2	0,2
470 Sdružení "STAN", NK	1	0,9	1	100,0	21	2,1	2	0,2
480 Sdružení TOP 09, NK	1	0,9	1	100,0	15	1,5	3	0,3
720 Česká pirátská strana	1	0,9	-	-	5	0,5	-	-
721 TOP 09	7	6,4	7	100,0	118	12,0	15	1,5
724 Strana Práv Občanů ZEMANOVCÍ	2	1,8	-	-	25	2,5	-	-
Celkem	x	x	x	x	2 672	x	983	100,0

VOLBY DO ZASTUPITELSTEV OBCÍ 15. - 16. října 2010

Tab. č. 2 - Volební strany podle jednotlivých okresů (počet obcí, ve kterých bylo zvoleno zastupitelstvo)

Okres Domažlice (85)

Volební strana	Počet obcí				Počet kandidátů		Počet zvolených	
	kde kandidovala		kde získala mandát		celk. na kandid. listinách	v % z rozdělených mandátů	abs.	v % ze zvolených celkem
	abs.	v % z poč.obcí	abs.	v % z kandiduj.				
1 Křesť.demokr.unie-Čs.str.lid.	9	10,6	8	88,9	119	15,9	18	2,4
7 Česká str.sociálně demokrat.	22	25,9	22	100,0	266	35,6	73	9,8
47 Komunistická str.Čech a Moravy	15	17,6	15	100,0	182	24,3	28	3,7
53 Občanská demokratická strana	14	16,5	14	100,0	194	25,9	63	8,4
80 Nezávislí kandidáti	24	28,2	20	83,3	201	26,9	127	17,0
90 Sdruž.nezáv.kand.-míst.celkem	56	65,9	56	100,0	667	89,2	367	49,1
103 Str.pro otevřenou společnost	1	1,2	1	100,0	15	2,0	6	0,8
129 SNK Evropští demokraté	1	1,2	1	100,0	13	1,7	3	0,4
144 Věci veřejné	1	1,2	-	-	20	2,7	-	-
166 "STAROSTOVÉ A NEZÁVISLÍ"	4	4,7	4	100,0	39	5,2	16	2,1
339 Koalice KDU-ČSL, Nezaníci	2	2,4	2	100,0	30	4,0	9	1,2
355 Sdružení KDU-ČSL, NK	1	1,2	1	100,0	11	1,5	1	0,1
411 Sdružení VPM, NK	2	2,4	2	100,0	32	4,3	6	0,8
470 Sdružení "STAN", NK	2	2,4	2	100,0	36	4,8	18	2,4
480 Sdružení TOP 09, NK	2	2,4	2	100,0	32	4,3	5	0,7
689 Koalice Suveren. a DSZ	14	16,5	7	50,0	116	15,5	7	0,9
720 Česká pirátská strana	1	1,2	1	100,0	15	2,0	1	0,1
721 TOP 09	1	1,2	-	-	21	2,8	-	-
Celkem	x	x	x	x	2 009	x	748	100,0

Okres Klatovy (93)

Volební strana	Počet obcí				Počet kandidátů		Počet zvolených	
	kde kandidovala		kde získala mandát		celk. na kandid. listinách	v % z rozdělených mandátů	abs.	v % ze zvolených celkem
	abs.	v % z poč.obcí	abs.	v % z kandiduj.				
1 Křesť.demokr.unie-Čs.str.lid.	7	7,5	6	85,7	91	10,4	22	2,5
7 Česká str.sociálně demokrat.	9	9,7	8	88,9	119	13,6	25	2,9
47 Komunistická str.Čech a Moravy	11	11,8	10	90,9	145	16,6	27	3,1
53 Občanská demokratická strana	7	7,5	7	100,0	109	12,5	42	4,8
80 Nezávislí kandidáti	28	30,1	21	75,0	214	24,5	141	16,1
90 Sdruž.nezáv.kand.-míst.celkem	67	72,0	67	100,0	1 051	120,1	531	60,7
113 Volba pro město	1	1,1	1	100,0	13	1,5	1	0,1
129 SNK Evropští demokraté	2	2,2	2	100,0	34	3,9	8	0,9
137 Suverenita-blok J.Bobošíkové	1	1,1	1	100,0	21	2,4	2	0,2
144 Věci veřejné	4	4,3	2	50,0	61	7,0	3	0,3
166 "STAROSTOVÉ A NEZÁVISLÍ"	8	8,6	7	87,5	87	9,9	52	5,9
181 Nezaníci	1	1,1	1	100,0	27	3,1	3	0,3
387 Sdružení KSČM, NK	1	1,1	1	100,0	9	1,0	3	0,3
407 Sdružení SOS, NK	1	1,1	-	-	21	2,4	-	-
480 Sdružení TOP 09, NK	1	1,1	1	100,0	11	1,3	4	0,5
721 TOP 09	6	6,5	5	83,3	86	9,8	8	0,9
724 Strana Práv Občanů ZEMANOVCÍ	2	2,2	2	100,0	16	1,8	3	0,3
Celkem	x	x	x	x	2 115	x	875	100,0

VOLBY DO ZASTUPITELSTEV OBCÍ 15. - 16. října 2010

Tab. č. 2 - Volební strany podle jednotlivých okresů (počet obcí, ve kterých bylo zvoleno zastupitelstvo)

Okres Plzeň-město (15)

Volební strana	Počet obcí				Počet kandidátů		Počet zvolených	
	kde kandidovala		kde získala mandát		celk. na kandid. listinách	v % z rozdělených mandátů	abs.	v % ze zvolených celkem
	abs.	v % z poč.obcí	abs.	v % z kandiduj.				
1 Křesť.demokr.unie-Čs.str.lid.	3	20,0	2	66,7	72	36,2	2	1,0
7 Česká str.sociálně demokrat.	6	40,0	6	100,0	112	56,3	30	15,1
47 Komunistická str.Čech a Moravy	4	26,7	4	100,0	92	46,2	9	4,5
53 Občanská demokratická strana	8	53,3	8	100,0	128	64,3	47	23,6
80 Nezávislí kandidáti	2	13,3	1	50,0	14	7,0	7	3,5
90 Sdruž.nezáv.kand.-míst.celkem	11	73,3	11	100,0	194	97,5	80	40,2
98 Volte Pr.Blok www.cibulka.net	2	13,3	-	-	5	2,5	-	-
111 Pravá volba pro Plzeň	1	6,7	1	100,0	47	23,6	2	1,0
137 Suverenita-blok J.Bobošíkové	1	6,7	-	-	47	23,6	-	-
140 Balbínova poetická strana	1	6,7	-	-	4	2,0	-	-
144 Věci veřejné	1	6,7	-	-	47	23,6	-	-
156 Dělnická str.sociální spravedl.	1	6,7	-	-	15	7,5	-	-
470 Sdružení "STAN", NK	1	6,7	1	100,0	9	4,5	3	1,5
490 Sdružení ALTER.,KČ,SOS,SNK ED,US-DEU,NK	1	6,7	-	-	47	23,6	-	-
718 OBČANÉ.cz	1	6,7	1	100,0	44	22,1	5	2,5
720 Česká pirátská strana	1	6,7	-	-	47	23,6	-	-
721 TOP 09	3	20,0	3	100,0	73	36,7	14	7,0
724 Strana Práv Občanů ZEMANOVCÍ	1	6,7	-	-	43	21,6	-	-
Celkem	x	x	x	x	1 040	x	199	100,0

VOLBY DO ZASTUPITELSTEV OBCÍ 15. - 16. října 2010

Tab. č. 2 - Volební strany podle jednotlivých okresů (počet obcí, ve kterých bylo zvoleno zastupitelstvo)

Okres Plzeň-jih (89)

Volební strana	Počet obcí				Počet kandidátů		Počet zvolených	
	kde kandidovala		kde získala mandát		celk. na kandid. listinách	v % z rozdělených mandátů	abs.	v % ze zvolených celkem
	abs.	v % z poč.obcí	abs.	v % z kandiduj.				
1 Křesť.demokr.unie-Čs.str.lid.	1	1,1	-	-	7	0,9	-	-
7 Česká str.sociálně demokrat.	9	10,1	8	88,9	113	15,0	23	3,1
47 Komunistická str.Čech a Moravy	12	13,5	12	100,0	152	20,2	28	3,7
53 Občanská demokratická strana	12	13,5	12	100,0	160	21,2	39	5,2
80 Nezávislí kandidáti	27	30,3	19	70,4	204	27,1	118	15,6
88 NEZÁVISLÍ	1	1,1	1	100,0	11	1,5	2	0,3
90 Sdruž.nezáv.kand.-míst.celkem	62	69,7	61	98,4	898	119,1	451	59,8
129 SNK Evropští demokraté	3	3,4	3	100,0	41	5,4	11	1,5
132 Aktiv nezávislých občanů	1	1,1	-	-	15	2,0	-	-
144 Věci veřejné	1	1,1	1	100,0	15	2,0	3	0,4
158 "Sdružení nestraníků"	1	1,1	1	100,0	12	1,6	2	0,3
166 "STAROSTOVÉ A NEZÁVISLÍ"	5	5,6	3	60,0	30	4,0	15	2,0
175 Česká str.národ.socialistická	3	3,4	2	66,7	27	3,6	9	1,2
339 Koalice KDU-ČSL, Nestraníci	1	1,1	1	100,0	9	1,2	7	0,9
355 Sdružení KDU-ČSL, NK	1	1,1	1	100,0	15	2,0	1	0,1
364 Sdružení SZ, NK	2	2,2	2	100,0	30	4,0	3	0,4
387 Sdružení KSČM, NK	3	3,4	3	100,0	29	3,8	15	2,0
470 Sdružení "STAN", NK	2	2,2	2	100,0	30	4,0	14	1,9
498 Sdružení SNK ED,SsČR, TOP 09,NK	1	1,1	1	100,0	15	2,0	5	0,7
721 TOP 09	5	5,6	5	100,0	56	7,4	8	1,1
Celkem	x	x	x	x	1 869	x	754	100,0

Okres Plzeň-sever (97)

Volební strana	Počet obcí				Počet kandidátů		Počet zvolených	
	kde kandidovala		kde získala mandát		celk. na kandid. listinách	v % z rozdělených mandátů	abs.	v % ze zvolených celkem
	abs.	v % z poč.obcí	abs.	v % z kandiduj.				
1 Křesť.demokr.unie-Čs.str.lid.	6	6,2	6	100,0	61	6,9	14	1,6
7 Česká str.sociálně demokrat.	10	10,3	9	90,0	148	16,8	44	5,0
47 Komunistická str.Čech a Moravy	17	17,5	17	100,0	222	25,2	30	3,4
53 Občanská demokratická strana	18	18,6	18	100,0	247	28,0	71	8,1
80 Nezávislí kandidáti	14	14,4	10	71,4	91	10,3	65	7,4
88 NEZÁVISLÍ	1	1,0	1	100,0	15	1,7	1	0,1
90 Sdruž.nezáv.kand.-míst.celkem	78	80,4	78	100,0	1 131	128,4	580	65,8
144 Věci veřejné	3	3,1	1	33,3	20	2,3	3	0,3
166 "STAROSTOVÉ A NEZÁVISLÍ"	2	2,1	1	50,0	16	1,8	7	0,8
355 Sdružení KDU-ČSL, NK	1	1,0	1	100,0	15	1,7	1	0,1
387 Sdružení KSČM, NK	2	2,1	2	100,0	28	3,2	3	0,3
389 Sdružení ODS, NK	1	1,0	1	100,0	13	1,5	3	0,3
449 Sdružení SNK ED, NK	1	1,0	1	100,0	21	2,4	3	0,3
470 Sdružení "STAN", NK	5	5,2	5	100,0	53	6,0	27	3,1
716 "Strana soukromníků ČR"	2	2,1	-	-	10	1,1	-	-
721 TOP 09	10	10,3	8	80,0	109	12,4	26	3,0
724 Strana Práv Občanů ZEMANOVCÍ	2	2,1	2	100,0	20	2,3	3	0,3
Celkem	x	x	x	x	2 220	x	881	100,0

VOLBY DO ZASTUPITELSTEV OBCÍ 15. - 16. října 2010

Tab. č. 2 - Volební strany podle jednotlivých okresů (počet obcí, ve kterých bylo zvoleno zastupitelstvo)

Okres Rokycany (68)

Volební strana	Počet obcí				Počet kandidátů		Počet zvolených	
	kde kandidovala		kde získala mandát		celk. na kandid. listinách	v % z rozdělených mandátů	abs.	v % ze zvolených celkem
	abs.	v % z poč.obcí	abs.	v % z kandiduj.				
1 Křesť.demokr.unie-Čs.str.lid.	1	1,5	-	-	21	3,7	-	-
7 Česká str.sociálně demokrat.	9	13,2	9	100,0	110	19,6	25	4,4
47 Komunistická str.Čech a Moravy	15	22,1	15	100,0	161	28,6	37	6,6
53 Občanská demokratická strana	12	17,6	11	91,7	147	26,2	44	7,8
80 Nezávislí kandidáti	14	20,6	7	50,0	70	12,5	43	7,7
88 NEZÁVISLÍ	3	4,4	3	100,0	45	8,0	13	2,3
90 Sdruž.nezav.kand.-míst.celkem	56	82,4	56	100,0	759	135,1	376	66,9
129 SNK Evropští demokraté	2	2,9	2	100,0	24	4,3	5	0,9
137 Suverenita-blok J.Bobošíkové	1	1,5	-	-	9	1,6	-	-
210 Koalice KDU-ČSL, ODS	1	1,5	1	100,0	9	1,6	3	0,5
470 Sdružení "STAN", NK	1	1,5	-	-	1	0,2	-	-
476 Sdružení ALTERNATIVA, NK	1	1,5	1	100,0	15	2,7	3	0,5
481 Sdružení KH, NK	1	1,5	1	100,0	21	3,7	4	0,7
721 TOP 09	4	5,9	4	100,0	50	8,9	9	1,6
Celkem	x	x	x	x	1 442	x	562	100,0

Okres Tachov (50)

Volební strana	Počet obcí				Počet kandidátů		Počet zvolených	
	kde kandidovala		kde získala mandát		celk. na kandid. listinách	v % z rozdělených mandátů	abs.	v % ze zvolených celkem
	abs.	v % z poč.obcí	abs.	v % z kandiduj.				
1 Křesť.demokr.unie-Čs.str.lid.	7	14,0	6	85,7	98	21,4	13	2,8
5 Strana zelených	1	2,0	1	100,0	15	3,3	8	1,7
7 Česká str.sociálně demokrat.	12	24,0	12	100,0	130	28,4	39	8,5
47 Komunistická str.Čech a Moravy	18	36,0	17	94,4	198	43,2	59	12,9
53 Občanská demokratická strana	10	20,0	10	100,0	128	27,9	23	5,0
80 Nezávislí kandidáti	4	8,0	2	50,0	22	4,8	11	2,4
88 NEZÁVISLÍ	1	2,0	1	100,0	15	3,3	1	0,2
90 Sdruž.nezav.kand.-míst.celkem	40	80,0	40	100,0	757	165,3	259	56,6
129 SNK Evropští demokraté	3	6,0	3	100,0	38	8,3	12	2,6
137 Suverenita-blok J.Bobošíkové	1	2,0	1	100,0	15	3,3	1	0,2
144 Věci veřejné	1	2,0	1	100,0	15	3,3	1	0,2
166 "STAROSTOVÉ A NEZÁVISLÍ"	1	2,0	1	100,0	9	2,0	4	0,9
364 Sdružení SZ, NK	2	4,0	1	50,0	23	5,0	1	0,2
387 Sdružení KSČM, NK	3	6,0	3	100,0	38	8,3	14	3,1
721 TOP 09	4	8,0	4	100,0	57	12,4	12	2,6
Celkem	x	x	x	x	1 558	x	458	100,0

VOLBY DO ZASTUPITELSTEV OBCÍ 15. - 16. října 2010

Tab. č. 2 - Volební strany podle jednotlivých okresů (počet obcí, ve kterých bylo zvoleno zastupitelstvo)

Okres Cheb (39)

Volební strana	Počet obcí				Počet kandidátů		Počet zvolených	
	kde kandidovala		kde získala mandát		celk. na kandid. listinách	v % z rozdělených mandátů	abs.	v % ze zvolených celkem
	abs.	v % z poč.obcí	abs.	v % z kandiduj.				
1 Křesť.demokr.unie-Čs.str.lid.	6	15,4	3	50,0	78	20,2	6	1,6
5 Strana zelených	5	12,8	3	60,0	81	21,0	5	1,3
7 Česká str.sociálně demokrat.	19	48,7	18	94,7	232	60,1	81	21,0
47 Komunistická str.Čech a Moravy	16	41,0	14	87,5	195	50,5	40	10,4
53 Občanská demokratická strana	10	25,6	10	100,0	158	40,9	50	13,0
80 Nezávislí kandidáti	6	15,4	2	33,3	35	9,1	15	3,9
88 NEZÁVISLÍ	1	2,6	1	100,0	9	2,3	3	0,8
90 Sdruž.nezáv.kand.-míst.celkem	28	71,8	28	100,0	451	116,8	140	36,3
98 Volte Pr.Blok www.cibulka.net	3	7,7	-	-	3	0,8	-	-
112 HN.ZA HARM.ROZVOJ OBCÍ A MĚST	1	2,6	1	100,0	9	2,3	1	0,3
113 Volba pro město	1	2,6	1	100,0	30	7,8	3	0,8
137 Suverenita-blok J.Boboškové	2	5,1	-	-	39	10,1	-	-
142 Str.Zdraví Sportu Prosperity	2	5,1	2	100,0	32	8,3	9	2,3
144 Věci veřejné	3	7,7	-	-	55	14,2	-	-
156 Dělnic.str.sociální spravedl.	1	2,6	-	-	21	5,4	-	-
166 "STAROSTOVÉ A NEZÁVISLÍ"	2	5,1	1	50,0	10	2,6	2	0,5
167 Hn.na podporu dobrovol.hasičů	2	5,1	1	50,0	18	4,7	1	0,3
470 Sdružení "STAN", NK	2	5,1	2	100,0	28	7,3	6	1,6
476 Sdružení ALTERNATIVA, NK	1	2,6	1	100,0	11	2,8	1	0,3
493 Sdružení Suverenita, NK	1	2,6	1	100,0	21	5,4	3	0,8
606 Koalice VPM, US-DEU	1	2,6	1	100,0	21	5,4	2	0,5
714 Strana svobodných občanů	3	7,7	1	33,3	32	8,3	2	0,5
720 Česká pirátská strana	1	2,6	-	-	7	1,8	-	-
721 TOP 09	10	25,6	10	100,0	147	38,1	14	3,6
724 Strana Práv Občanů ZEMANOVCÍ	4	10,3	1	25,0	35	9,1	2	0,5
Celkem	x	x	x	x	1 758	x	386	100,0

Okres Karlovy Vary (53)

Volební strana	Počet obcí				Počet kandidátů		Počet zvolených	
	kde kandidovala		kde získala mandát		celk. na kandid. listinách	v % z rozdělených mandátů	abs.	v % ze zvolených celkem
	abs.	v % z poč.obcí	abs.	v % z kandiduj.				
1 Křesť.demokr.unie-Čs.str.lid.	8	15,1	6	75,0	124	24,3	16	3,1
2 Česká strana národně sociální	1	1,9	1	100,0	15	2,9	5	1,0
5 Strana zelených	4	7,5	1	25,0	82	16,1	1	0,2
7 Česká str.sociálně demokrat.	13	24,5	10	76,9	153	30,0	27	5,3
47 Komunistická str.Čech a Moravy	19	35,8	15	78,9	201	39,4	32	6,3
53 Občanská demokratická strana	12	22,6	10	83,3	183	35,9	28	5,5
80 Nezávislí kandidáti	13	24,5	7	53,8	117	22,9	51	10,0
90 Sdruž.nezáv.kand.-míst.celkem	42	79,2	42	100,0	775	152,0	254	49,8
98 Volte Pr.Blok www.cibulka.net	3	5,7	-	-	9	1,8	-	-
112 HN.ZA HARM.ROZVOJ OBCÍ A MĚST	5	9,4	5	100,0	75	14,7	17	3,3
129 SNK Evropští demokraté	1	1,9	-	-	8	1,6	-	-
137 Suverenita-blok J.Boboškové	1	1,9	-	-	38	7,5	-	-
144 Věci veřejné	2	3,8	1	50,0	43	8,4	2	0,4
156 Dělnic.str.sociální spravedl.	3	5,7	-	-	8	1,6	-	-
166 "STAROSTOVÉ A NEZÁVISLÍ"	1	1,9	1	100,0	8	1,6	3	0,6
181 Nezaníci	1	1,9	-	-	38	7,5	-	-
182 Karlovar.občanská alternativa	1	1,9	1	100,0	38	7,5	8	1,6
371 Sdružení ČSSD, NK	1	1,9	1	100,0	9	1,8	4	0,8
457 Sdružení Nezaníci, NK	1	1,9	1	100,0	15	2,9	2	0,4
470 Sdružení "STAN", NK	2	3,8	2	100,0	16	3,1	5	1,0
476 Sdružení ALTERNATIVA, NK	7	13,2	7	100,0	106	20,8	19	3,7
479 Sdružení KDU-ČSL, SZ, NK	1	1,9	1	100,0	15	2,9	5	1,0
701 Doktoři (za uzdravení společ.)	1	1,9	-	-	38	7,5	-	-
702 ALTERNATIVA	1	1,9	1	100,0	15	2,9	2	0,4
714 Strana svobodných občanů	2	3,8	1	50,0	7	1,4	1	0,2
721 TOP 09	9	17,0	9	100,0	142	27,8	22	4,3
724 Strana Práv Občanů ZEMANOVCÍ	2	3,8	2	100,0	24	4,7	3	0,6
725 Victoria.cz	1	1,9	-	-	38	7,5	-	-
743 Hnutí O co jim jde?!	1	1,9	1	100,0	38	-	3	0,6
Celkem	x	x	x	x	2 378	x	510	100,0

VOLBY DO ZASTUPITELSTEV OBCÍ 15. - 16. října 2010

Tab. č. 2 - Volební strany podle jednotlivých okresů (počet obcí, ve kterých bylo zvoleno zastupitelstvo)

Okres Sokolov (38)

Volební strana	Počet obcí				Počet kandidátů		Počet zvolených	
	kde kandidovala		kde získala mandát		celk. na kandid. listinách	v % z rozdělených mandátů	abs.	v % ze zvolených celkem
	abs.	v % z poč.obcí	abs.	v % z kandiduj.				
1 Křesť.demokr.unie-Čs.str.lid.	4	10,5	1	25,0	33	7,9	1	0,2
2 Česká strana národně sociální	1	2,6	1	100,0	9	2,1	1	0,2
5 Strana zelených	5	13,2	3	60,0	81	19,3	3	0,7
7 Česká str.sociálně demokrat.	18	47,4	15	83,3	216	51,4	43	10,2
24 Konzervativní strana	1	2,6	1	100,0	15	3,6	2	0,5
47 Komunistická str.Čech a Moravy	16	42,1	14	87,5	225	53,6	40	9,5
53 Občanská demokratická strana	15	39,5	15	100,0	213	50,7	65	15,5
80 Nezávislí kandidáti	4	10,5	1	25,0	14	3,3	1	0,2
88 NEZÁVISLÍ	4	10,5	4	100,0	66	15,7	4	1,0
90 Sdruž.nezáv.kand.-míst.celkem	33	86,8	32	97,0	687	163,6	199	47,4
112 HN.ZA HARM.ROZVOJ OBCÍ A MĚST	4	10,5	4	100,0	56	13,3	11	2,6
113 Volba pro město	2	5,3	2	100,0	38	9,0	5	1,2
123 České hnutí za národní jednotu	1	2,6	-	-	1	0,2	-	-
137 Suverenita-blok J.Bobošíkové	4	10,5	2	50,0	52	12,4	2	0,5
142 Str.Zdraví Sportu Prosperity	1	2,6	1	100,0	9	2,1	1	0,2
144 Věci veřejné	4	10,5	2	50,0	71	16,9	3	0,7
156 Dělnic.str.sociální spravedl.	5	13,2	-	-	9	2,1	-	-
158 "Sdružení nestraníků"	1	2,6	1	100,0	17	4,0	3	0,7
166 "STAROSTOVÉ A NEZÁVISLÍ"	1	2,6	1	100,0	9	2,1	4	1,0
389 Sdružení ODS, NK	1	2,6	1	100,0	9	2,1	4	1,0
476 Sdružení ALTERNATIVA, NK	1	2,6	1	100,0	6	1,4	3	0,7
480 Sdružení TOP 09, NK	2	5,3	2	100,0	36	8,6	8	1,9
714 Strana svobodných občanů	1	2,6	1	100,0	27	6,4	2	0,5
716 "Strana soukromníků ČR"	2	5,3	1	50,0	38	9,0	1	0,2
720 Česká pirátská strana	1	2,6	-	-	19	4,5	-	-
721 TOP 09	10	26,3	8	80,0	121	28,8	14	3,3
724 Strana Práv Občanů ZEMANOVCÍ	2	5,3	-	-	22	5,2	-	-
725 Victoria.cz	1	2,6	-	-	27	6,4	-	-
Celkem	x	x	x	x	2 126	x	420	100,0

VOLBY DO ZASTUPITELSTEV OBCÍ 15. - 16. října 2010

Tab. č. 2 - Volební strany podle jednotlivých okresů (počet obcí, ve kterých bylo zvoleno zastupitelstvo)

Okres Děčín (52)

Volební strana	Počet obcí				Počet kandidátů		Počet zvolených	
	kde kandidovala		kde získala mandát		celk. na kandid. listinách	v % z rozdělených mandátů	abs.	v % ze zvolených celkem
	abs.	v % z poč.obcí	abs.	v % z kandiduj.				
1 Křesť.demokr.unie-Čs.str.lid.	2	3,8	-	-	42	8,0	-	-
5 Strana zelených	2	3,8	2	100,0	36	6,9	3	0,6
7 Česká str.sociálně demokrat.	20	38,5	16	80,0	274	52,3	54	10,3
11 Sdruž.pro rep.-Republ.str.Čsl.	1	1,9	-	-	5	1,0	-	-
47 Komunistická str.Čech a Moravy	22	42,3	19	86,4	285	54,4	41	7,8
53 Občanská demokratická strana	16	30,8	16	100,0	230	43,9	52	9,9
80 Nezávislí kandidáti	7	13,5	2	28,6	26	5,0	8	1,5
90 Sdruž.nezáv.kand.-míst.celkem	43	82,7	42	97,7	861	164,3	260	49,6
112 HN.ZA HARM.ROZVOJ OBCÍ A MĚST	4	7,7	4	100,0	38	7,3	9	1,7
113 Volba pro město	1	1,9	1	100,0	27	5,2	6	1,1
119 Unie pro sport a zdraví	1	1,9	1	100,0	15	2,9	2	0,4
129 SNK Evropští demokraté	8	15,4	7	87,5	108	20,6	22	4,2
137 Suverenita-blok J.Bobošíkové	2	3,8	2	100,0	42	8,0	3	0,6
142 Str.Zdraví Sportu Prosperity	2	3,8	1	50,0	48	9,2	1	0,2
144 Věci veřejné	8	15,4	4	50,0	120	22,9	7	1,3
147 MĚSTO LIDEM	3	5,8	3	100,0	49	9,4	7	1,3
156 Dělnic.str.sociální spravedl.	1	1,9	-	-	6	1,1	-	-
166 "STAROSTOVÉ A NEZÁVISLÍ"	5	9,6	5	100,0	41	7,8	13	2,5
449 Sdružení SNK ED, NK	1	1,9	1	100,0	23	4,4	3	0,6
470 Sdružení "STAN", NK	6	11,5	5	83,3	69	13,2	14	2,7
493 Sdružení Suverenita, NK	2	3,8	-	-	32	6,1	-	-
668 Koalice KDU-ČSL a HNHRM	1	1,9	1	100,0	21	4,0	3	0,6
704 Severočeši.cz	1	1,9	1	100,0	27	5,2	2	-
709 Evropská demokratická strana	1	1,9	-	-	3	0,6	-	-
714 Strana svobodných občanů	3	5,8	-	-	53	10,1	-	-
721 TOP 09	7	13,5	7	100,0	111	21,2	13	2,5
724 Strana Práv Občanů ZEMANOVCÍ	3	5,8	-	-	51	9,7	-	-
737 ČESKÁ NEZÁVISLÁ	1	1,9	1	100,0	15	2,9	1	0,2
740 Strana demokratické obnovy	1	1,9	-	-	11	2,1	-	-
Celkem	x	x	x	x	2 669	x	524	100,0

Okres Chomutov (44)

Volební strana	Počet obcí				Počet kandidátů		Počet zvolených	
	kde kandidovala		kde získala mandát		celk. na kandid. listinách	v % z rozdělených mandátů	abs.	v % ze zvolených celkem
	abs.	v % z poč.obcí	abs.	v % z kandiduj.				
5 Strana zelených	1	2,3	1	100,0	7	1,5	6	1,3
7 Česká str.sociálně demokrat.	23	52,3	22	95,7	293	64,3	82	18,0
47 Komunistická str.Čech a Moravy	22	50,0	18	81,8	267	58,6	42	9,2
53 Občanská demokratická strana	16	36,4	15	93,8	236	51,8	49	10,7
80 Nezávislí kandidáti	3	6,8	1	33,3	10	2,2	1	0,2
90 Sdruž.nezáv.kand.-míst.celkem	32	72,7	32	100,0	550	120,6	194	42,5
98 Volte Pr.Blok www.cibulka.net	1	2,3	1	100,0	21	4,6	1	0,2
103 Str.pro otevřenou společnost	1	2,3	1	100,0	15	3,3	2	0,4
112 HN.ZA HARM.ROZVOJ OBCÍ A MĚST	1	2,3	1	100,0	6	1,3	3	0,7
129 SNK Evropští demokraté	3	6,8	3	100,0	57	12,5	7	1,5
137 Suverenita-blok J.Bobošíkové	1	2,3	1	100,0	15	3,3	1	0,2
142 Str.Zdraví Sportu Prosperity	2	4,5	2	100,0	28	6,1	4	0,9
144 Věci veřejné	4	9,1	3	75,0	90	19,7	5	1,1
145 "Jirkov 21.století"	1	2,3	1	100,0	25	5,5	3	0,7
156 Dělnic.str.sociální spravedl.	6	13,6	-	-	67	14,7	-	-
166 "STAROSTOVÉ A NEZÁVISLÍ"	2	4,5	-	-	9	2,0	-	-
172 NEZÁVISLÍ DEMOKRATÉ	2	4,5	2	100,0	30	6,6	2	0,4
197 NESPOKOJENÍ OBČANÉ!	1	2,3	1	100,0	35	7,7	3	0,7
364 Sdružení SZ, NK	2	4,5	2	100,0	44	9,6	10	2,2
690 Koalice KDU-ČSL a Zelení	1	2,3	-	-	13	2,9	-	-
704 Severočeši.cz	3	6,8	3	100,0	53	11,6	8	1,8
718 OBČANÉ.CZ	1	2,3	1	100,0	7	1,5	2	0,4
721 TOP 09	10	22,7	8	80,0	162	35,5	19	4,2
724 Strana Práv Občanů ZEMANOVCÍ	4	9,1	1	25,0	68	14,9	1	0,2
737 ČESKÁ NEZÁVISLÁ	4	9,1	3	75,0	62	13,6	11	2,4
Celkem	x	x	x	x	2 170	x	456	100,0

VOLBY DO ZASTUPITELSTEV OBCÍ 15. - 16. října 2010

Tab. č. 2 - Volební strany podle jednotlivých okresů (počet obcí, ve kterých bylo zvoleno zastupitelstvo)

Okres Litoměřice (105)

Volební strana	Počet obcí				Počet kandidátů		Počet zvolených	
	kde kandidovala		kde získala mandát		celk. na kandid. listinách	v % z rozdělených mandátů	abs.	v % ze zvolených celkem
	abs.	v % z poč.obcí	abs.	v % z kandiduj.				
1 Křesť.demokr.unie-Čs.str.lid.	4	3,8	3	75,0	68	6,9	9	0,9
5 Strana zelených	4	3,8	3	75,0	76	7,8	9	0,9
7 Česká str.sociálně demokrat.	19	18,1	15	78,9	244	24,9	57	5,8
47 Komunistická str.Čech a Moravy	22	21,0	21	95,5	294	30,0	55	5,6
53 Občanská demokratická strana	15	14,3	15	100,0	240	24,5	65	6,6
68 Masarykova demokratická strana	1	1,0	-	-	26	2,7	-	-
80 Nezávislí kandidáti	16	15,2	5	31,3	62	6,3	29	3,0
90 Sdruž.nezáv.kand.-míst.celkem	85	81,0	85	100,0	1 247	127,4	544	55,6
112 HN.ZA HARM.ROZVOJ OBCÍ A MĚST	6	5,7	6	100,0	76	7,8	22	2,2
129 SNK Evropští demokraté	18	17,1	16	88,9	244	24,9	58	5,9
137 Suverenita-blok J.Bobošíkové	3	2,9	2	66,7	41	4,2	4	0,4
144 Věci veřejné	6	5,7	4	66,7	82	8,4	9	0,9
166 "STAROSTOVÉ A NEZÁVISLÍ"	10	9,5	8	80,0	99	10,1	32	3,3
172 NEZÁVISLÍ DEMOKRATÉ	1	1,0	1	100,0	25	2,6	1	0,1
387 Sdružení KSČM, NK	3	2,9	3	100,0	34	3,5	14	1,4
411 Sdružení VPM, NK	1	1,0	1	100,0	21	2,1	2	0,2
413 Sdružení US-DEU, NK	1	1,0	1	100,0	21	2,1	2	0,2
470 Sdružení "STAN", NK	3	2,9	2	66,7	40	4,1	21	2,1
488 Sdružení VV, NK	1	1,0	1	100,0	27	2,8	2	0,2
503 Sdružení S.cz, "STAN", NK	1	1,0	1	100,0	15	1,5	15	1,5
659 Koalice "STAN" a TOP 09	1	1,0	1	100,0	21	2,1	2	0,2
704 Severočeši.cz	4	3,8	3	75,0	52	5,3	16	1,6
714 Strana svobodných občanů	1	1,0	-	-	4	0,4	-	-
721 TOP 09	5	4,8	5	100,0	103	10,5	11	1,1
724 Strana Práv Občanů ZEMANOVCÍ	3	2,9	-	-	61	6,2	-	-
Celkem	x	x	x	x	3 223	x	979	100,0

Okres Louny (69)

Volební strana	Počet obcí				Počet kandidátů		Počet zvolených	
	kde kandidovala		kde získala mandát		celk. na kandid. listinách	v % z rozdělených mandátů	abs.	v % ze zvolených celkem
	abs.	v % z poč.obcí	abs.	v % z kandiduj.				
1 Křesť.demokr.unie-Čs.str.lid.	2	2,9	-	-	48	7,3	-	-
5 Strana zelených	1	1,4	-	-	27	4,1	-	-
7 Česká str.sociálně demokrat.	16	23,2	15	93,8	207	31,6	57	8,7
47 Komunistická str.Čech a Moravy	42	60,9	31	73,8	382	58,3	79	12,1
53 Občanská demokratická strana	21	30,4	18	85,7	259	39,5	67	10,2
80 Nezávislí kandidáti	10	14,5	2	20,0	23	3,5	10	1,5
88 NEZÁVISLÍ	2	2,9	2	100,0	32	4,9	4	0,6
90 Sdruž.nezáv.kand.-míst.celkem	58	84,1	58	100,0	1 126	171,9	377	57,6
98 Volte Pr.Blok www.cibulka.net	2	2,9	-	-	2	0,3	-	-
112 HN.ZA HARM.ROZVOJ OBCÍ A MĚST	1	1,4	-	-	27	4,1	-	-
113 Volba pro město	1	1,4	1	100,0	26	4,0	2	0,3
119 Unie pro sport a zdraví	3	4,3	3	100,0	71	10,8	13	2,0
129 SNK Evropští demokraté	3	4,3	3	100,0	47	7,2	9	1,4
144 Věci veřejné	3	4,3	1	33,3	42	6,4	2	0,3
156 Dělnic.str.sociální spravedl.	1	1,4	-	-	28	4,3	-	-
166 "STAROSTOVÉ A NEZÁVISLÍ"	4	5,8	4	100,0	46	7,0	9	1,4
303 Koalice KDU-ČSL, SZ	1	1,4	1	100,0	29	4,4	2	0,3
470 Sdružení "STAN", NK	3	4,3	3	100,0	31	4,7	5	0,8
478 Sdružení Nový Impuls, NK	1	1,4	1	100,0	21	3,2	3	0,5
686 Koalice HNHHRM a TOP 09	1	1,4	1	100,0	21	3,2	2	0,3
687 Koalice TOP 09 a ODS	1	1,4	1	100,0	7	1,1	3	0,5
704 Severočeši.cz	2	2,9	1	50,0	50	7,6	3	0,5
721 TOP 09	5	7,2	3	60,0	99	15,1	8	1,2
724 Strana Práv Občanů ZEMANOVCÍ	1	1,4	-	-	9	1,4	-	-
Celkem	x	x	x	x	2 660	x	655	100,0

VOLBY DO ZASTUPITELSTEV OBCÍ 15. - 16. října 2010

Tab. č. 2 - Volební strany podle jednotlivých okresů (počet obcí, ve kterých bylo zvoleno zastupitelstvo)

Okres Most (26)

Volební strana	Počet obcí				Počet kandidátů		Počet zvolených	
	kde kandidovala		kde získala mandát		celk. na kandid. listinách	v % z rozdělených mandátů	abs.	v % ze zvolených celkem
	abs.	v % z poč.obcí	abs.	v % z kandiduj.				
5 Strana zelených	1	3,8	1	100,0	11	3,7	3	1,0
7 Česká str.sociálně demokrat.	13	50,0	12	92,3	200	66,7	43	14,3
47 Komunistická str.Čech a Moravy	13	50,0	12	92,3	193	64,3	38	12,7
53 Občanská demokratická strana	11	42,3	11	100,0	178	59,3	45	15,0
80 Nezávislí kandidáti	6	23,1	3	50,0	24	8,0	14	4,7
90 Sdruž.nezáv.kand.-míst.celkem	17	65,4	17	100,0	306	102,0	82	27,3
112 HN.ZA HARM.ROZVOJ OBCÍ A MĚST	1	3,8	1	100,0	15	5,0	1	0,3
123 České hnutí za národní jednotu	1	3,8	-	-	15	5,0	-	-
129 SNK Evropští demokraté	6	23,1	4	66,7	92	30,7	19	6,3
142 Str.Zdraví Sportu Prosperity	1	3,8	1	100,0	15	5,0	1	0,3
144 Věci veřejné	6	23,1	5	83,3	118	39,3	12	4,0
156 Dělnic.str.sociální spravedl.	2	7,7	-	-	68	22,7	-	-
479 Sdružení KDU-ČSL, SZ, NK	2	7,7	-	-	68	22,7	-	-
492 Sdružení Severočeši, NK	1	3,8	1	100,0	45	15,0	26	8,7
493 Sdružení Suverenita, NK	1	3,8	1	100,0	15	5,0	1	0,3
704 Severočeši.cz	4	15,4	3	75,0	74	24,7	9	3,0
721 TOP 09	3	11,5	3	100,0	70	23,3	5	1,7
724 Strana Práv Občanů ZEMANOVCÍ	1	3,8	-	-	16	5,3	-	-
734 "Občané městu, město občanům"	3	11,5	1	33,3	73	24,3	1	0,3
747 B10	1	3,8	-	-	23	7,7	-	-
Celkem	x	x	x	x	1 619	x	300	100,0

Okres Teplice (34)

Volební strana	Počet obcí				Počet kandidátů		Počet zvolených	
	kde kandidovala		kde získala mandát		celk. na kandid. listinách	v % z rozdělených mandátů	abs.	v % ze zvolených celkem
	abs.	v % z poč.obcí	abs.	v % z kandiduj.				
1 Křesť.demokr.unie-Čs.str.lid.	1	2,9	1	100,0	9	2,1	2	0,5
5 Strana zelených	2	5,9	-	-	63	14,8	-	-
7 Česká str.sociálně demokrat.	20	58,8	19	95,0	295	69,1	51	11,9
47 Komunistická str.Čech a Moravy	22	64,7	22	100,0	333	78,0	60	14,1
53 Občanská demokratická strana	15	44,1	13	86,7	241	56,4	47	11,0
80 Nezávislí kandidáti	6	17,6	3	50,0	43	10,1	23	5,4
88 NEZÁVISLÍ	1	2,9	1	100,0	11	2,6	1	0,2
90 Sdruž.nezáv.kand.-míst.celkem	26	76,5	26	100,0	481	112,6	160	37,5
98 Volte Pr.Blok www.cibulka.net	1	2,9	-	-	1	0,2	-	-
112 HN.ZA HARM.ROZVOJ OBCÍ A MĚST	2	5,9	2	100,0	36	8,4	8	1,9
129 SNK Evropští demokraté	3	8,8	2	66,7	68	15,9	4	0,9
137 Suverenita-blok J.Bobošíkové	3	8,8	2	66,7	61	14,3	2	0,5
144 Věci veřejné	5	14,7	2	40,0	86	20,1	3	0,7
156 Dělnic.str.sociální spravedl.	3	8,8	-	-	55	12,9	-	-
166 "STAROSTOVÉ A NEZÁVISLÍ"	2	5,9	2	100,0	18	4,2	8	1,9
183 Alternativa pro občany	1	2,9	1	100,0	11	2,6	1	0,2
355 Sdružení KDU-ČSL, NK	1	2,9	1	100,0	21	4,9	1	0,2
361 Sdružení ČSNS, NK	1	2,9	1	100,0	21	4,9	6	1,4
364 Sdružení SZ, NK	1	2,9	1	100,0	15	3,5	3	0,7
411 Sdružení VPM, NK	1	2,9	1	100,0	21	4,9	2	0,5
456 Sdružení HNHRM, NK	1	2,9	1	100,0	21	4,9	1	0,2
457 Sdružení Nestranci, NK	1	2,9	1	100,0	9	2,1	3	0,7
470 Sdružení "STAN", NK	1	2,9	1	100,0	15	3,5	4	0,9
661 Koalice SPOZ a SZ	1	2,9	1	100,0	21	4,9	2	0,5
704 Severočeši.cz	1	2,9	-	-	32	7,5	-	-
714 Strana svobodných občanů	1	2,9	1	100,0	7	1,6	3	0,7
721 TOP 09	6	17,6	6	100,0	135	31,6	11	2,6
724 Strana Práv Občanů ZEMANOVCÍ	5	14,7	1	20,0	113	26,5	1	0,2
735 Nezávislí pro Bílinu	1	2,9	1	100,0	30	7,0	6	1,4
737 ČESKÁ NEZÁVISLÁ	2	5,9	1	50,0	26	6,1	6	1,4
745 Bílinští sociální demokraté	1	2,9	1	100,0	30	7,0	5	1,2
747 B10	1	2,9	1	100,0	30	7,0	3	0,7
Celkem	x	x	x	x	2 359	x	427	100,0

VOLBY DO ZASTUPITELSTEV OBCÍ 15. - 16. října 2010

Tab. č. 2 - Volební strany podle jednotlivých okresů (počet obcí, ve kterých bylo zvoleno zastupitelstvo)

Okres Ústí nad Labem (23)

Volební strana	Počet obcí				Počet kandidátů		Počet zvolených	
	kde kandidovala		kde získala mandát		celk. na kandid. listinách	v % z rozdělených mandátů	abs.	v % ze zvolených celkem
	abs.	v % z poč.obcí	abs.	v % z kandiduj.				
1 Křesť.demokr.unie-Čs.str.lid.	1	4,3	-	-	15	5,6	-	-
5 Strana zelených	4	17,4	3	75,0	76	28,5	3	1,1
7 Česká str.sociálně demokrat.	10	43,5	10	100,0	140	52,4	27	10,1
47 Komunistická str.Čech a Moravy	11	47,8	9	81,8	153	57,3	24	9,0
53 Občanská demokratická strana	12	52,2	12	100,0	170	63,7	36	13,5
80 Nezávislí kandidáti	2	8,7	-	-	5	1,9	-	-
88 NEZÁVISLÍ	1	4,3	1	100,0	15	5,6	3	1,1
90 Sdruž.nezav.kand.-míst.celkem	20	87,0	20	100,0	417	156,2	105	39,3
129 SNK Evropští demokraté	6	26,1	5	83,3	72	27,0	16	6,0
137 Suverenita-blok J.Bobošíkové	2	8,7	1	50,0	46	17,2	1	0,4
142 Str.Zdraví Sportu Prosperity	4	17,4	4	100,0	75	28,1	10	3,7
144 Věci veřejné	1	4,3	-	-	36	13,5	-	-
158 "Sdružení nestraníků"	1	4,3	1	100,0	15	5,6	1	0,4
164 Evropská str.důstojného stáří	1	4,3	-	-	37	13,9	-	-
166 "STAROSTOVÉ A NEZÁVISLÍ"	5	21,7	4	80,0	65	24,3	15	5,6
183 Alternativa pro občany	1	4,3	-	-	37	13,9	-	-
470 Sdružení "STAN", NK	2	8,7	2	100,0	26	9,7	5	1,9
704 Severočeši.cz	3	13,0	3	100,0	63	23,6	9	3,4
708 Strana pro ekologii a zdraví	1	4,3	-	-	37	13,9	-	-
720 Česká pirátská strana	1	4,3	-	-	36	13,5	-	-
721 TOP 09	6	26,1	6	100,0	98	36,7	12	4,5
724 Strana Práv Občanů ZEMANOVCI	1	4,3	-	-	19	7,1	-	-
Celkem	x	x	x	x	1 653	x	267	100,0

VOLBY DO ZASTUPITELSTEV OBCÍ 15. - 16. října 2010

Tab. č. 2 - Volební strany podle jednotlivých okresů (počet obcí, ve kterých bylo zvoleno zastupitelstvo)

Okres Česká Lípa (56)

Volební strana	Počet obcí				Počet kandidátů		Počet zvolených	
	kde kandidovala		kde získala mandát		celk. na kandid. listinách	v % z rozdělených mandátů	abs.	v % ze zvolených celkem
	abs.	v % z poč.obcí	abs.	v % z kandiduj.				
1 Křesť.demokr.unie-Čs.str.lid.	1	1,8	-	-	21	3,7	-	-
5 Strana zelených	2	3,6	1	50,0	46	8,0	1	0,2
7 Česká str.sociálně demokrat.	12	21,4	11	91,7	202	35,3	37	6,5
47 Komunistická str.Čech a Moravy	16	28,6	16	100,0	236	41,3	36	6,3
53 Občanská demokratická strana	15	26,8	13	86,7	219	38,3	35	6,1
80 Nezávislí kandidáti	13	23,2	8	61,5	94	16,4	56	9,8
88 NEZÁVISLÍ	2	3,6	2	100,0	20	3,5	4	0,7
90 Sdruž.nezáv.kand.-míst.celkem	43	76,8	42	97,7	1 017	177,8	289	50,5
98 Volte Pr.Blok www.cibulka.net	1	1,8	-	-	1	0,2	-	-
102 Unie svobody-Demokratická unie	1	1,8	1	100,0	15	2,6	1	0,2
103 Str.pro otevřenou společnost	4	7,1	2	50,0	56	9,8	11	1,9
112 HN.ZA HARM.ROZVOJ OBCÍ A MĚST	3	5,4	2	66,7	45	7,9	2	0,3
119 Unie pro sport a zdraví	1	1,8	1	100,0	21	3,7	1	0,2
129 SNK Evropští demokraté	2	3,6	2	100,0	29	5,1	4	0,7
137 Suverenita-blok J.Boboškové	3	5,4	3	100,0	60	10,5	3	0,5
144 Věci veřejné	2	3,6	2	100,0	46	8,0	4	0,7
158 "Sdružení nestraníků"	1	1,8	1	100,0	17	3,0	1	0,2
166 "STAROSTOVÉ A NEZÁVISLÍ"	2	3,6	2	100,0	16	2,8	3	0,5
190 Mimoňská obroda	1	1,8	1	100,0	17	3,0	6	1,0
355 Sdružení KDU-ČSL, NK	1	1,8	1	100,0	15	2,6	6	1,0
449 Sdružení SNK ED, NK	2	3,6	2	100,0	36	6,3	12	2,1
470 Sdružení "STAN", NK	1	1,8	1	100,0	9	1,6	2	0,3
480 Sdružení TOP 09, NK	1	1,8	1	100,0	15	2,6	1	0,2
660 Koalice TOP 09 a SLK	1	1,8	1	100,0	21	3,7	4	0,7
703 Starostové pro Liberecký kraj	9	16,1	9	100,0	109	19,1	44	7,7
721 TOP 09	7	12,5	5	71,4	113	19,8	8	1,4
724 Strana Práv Občanů ZEMANOVCÍ	2	3,6	1	50,0	32	5,6	1	0,2
751 VLASTENECKÁ STRANA	4	7,1	-	-	24	4,2	-	-
754 Občanské hnutí pro Mimoň	1	1,8	-	-	15	2,6	-	-
Celkem	x	x	x	x	2 567	x	572	100,0

Okres Jablonec nad Nisou (34)

Volební strana	Počet obcí				Počet kandidátů		Počet zvolených	
	kde kandidovala		kde získala mandát		celk. na kandid. listinách	v % z rozdělených mandátů	abs.	v % ze zvolených celkem
	abs.	v % z poč.obcí	abs.	v % z kandiduj.				
1 Křesť.demokr.unie-Čs.str.lid.	2	5,9	2	100,0	36	9,9	4	1,1
2 Česká strana národně sociální	3	8,8	1	33,3	17	4,7	1	0,3
7 Česká str.sociálně demokrat.	8	23,5	4	50,0	100	27,4	12	3,3
47 Komunistická str.Čech a Moravy	7	20,6	7	100,0	105	28,8	12	3,3
53 Občanská demokratická strana	13	38,2	13	100,0	183	50,1	52	14,2
80 Nezávislí kandidáti	5	14,7	3	60,0	36	9,9	23	6,3
90 Sdruž.nezáv.kand.-míst.celkem	29	85,3	29	100,0	545	149,3	197	54,0
98 Volte Pr.Blok www.cibulka.net	1	2,9	-	-	2	0,5	-	-
110 Demokratická regionální strana	1	2,9	-	-	8	2,2	-	-
113 Volba pro město	1	2,9	1	100,0	21	5,8	5	1,4
137 Suverenita-blok J.Boboškové	3	8,8	1	33,3	50	13,7	1	0,3
144 Věci veřejné	2	5,9	2	100,0	45	12,3	3	0,8
166 "STAROSTOVÉ A NEZÁVISLÍ"	2	5,9	2	100,0	39	10,7	10	2,7
355 Sdružení KDU-ČSL, NK	1	2,9	1	100,0	15	4,1	1	0,3
389 Sdružení ODS, NK	1	2,9	1	100,0	15	4,1	5	1,4
419 Sdružení SNK, NK	1	2,9	1	100,0	15	4,1	2	0,5
470 Sdružení "STAN", NK	1	2,9	1	100,0	15	4,1	2	0,5
475 Sdružení SLK, NK	6	17,6	6	100,0	72	19,7	25	6,8
702 ALTERNATIVA	1	2,9	1	100,0	15	4,1	1	0,3
720 Česká pirátská strana	2	5,9	-	-	13	3,6	-	-
721 TOP 09	4	11,8	4	100,0	73	20,0	9	2,5
724 Strana Práv Občanů ZEMANOVCÍ	2	5,9	-	-	31	8,5	-	-
Celkem	x	x	x	x	1 451	x	365	100,0

VOLBY DO ZASTUPITELSTEV OBCÍ 15. - 16. října 2010

Tab. č. 2 - Volební strany podle jednotlivých okresů (počet obcí, ve kterých bylo zvoleno zastupitelstvo)

Okres Liberec (59)

Volební strana	Počet obcí				Počet kandidátů		Počet zvolených	
	kde kandidovala		kde získala mandát		celk. na kandid. listinách	v % z rozdělených mandátů	abs.	v % ze zvolených celkem
	abs.	v % z poč.obcí	abs.	v % z kandiduj.				
1 Křesť.demokr.unie-Čs.str.lid.	1	1,7	-	-	21	3,3	-	-
2 Česká strana národně sociální	1	1,7	1	100,0	3	0,5	1	0,2
7 Česká str.sociálně demokrat.	16	27,1	14	87,5	235	36,4	47	7,3
47 Komunistická str.Čech a Moravy	15	25,4	14	93,3	216	33,5	31	4,8
53 Občanská demokratická strana	14	23,7	14	100,0	223	34,6	47	7,3
80 Nezávislí kandidáti	8	13,6	5	62,5	61	9,5	39	6,0
90 Sdruž.nezáv.kand.-míst.celkem	49	83,1	49	100,0	1 025	158,9	379	58,8
98 Volte Pr.Blok www.cibulka.net	2	3,4	-	-	2	0,3	-	-
103 Str.pro otevřenou společnost	3	5,1	2	66,7	37	5,7	8	1,2
110 Demokratická regionální strana	1	1,7	-	-	39	6,0	-	-
112 HN.ZA HARM.ROZVOJ OBCÍ A MĚST	1	1,7	1	100,0	21	3,3	3	0,5
113 Volba pro město	1	1,7	-	-	21	3,3	-	-
119 Unie pro sport a zdraví	2	3,4	2	100,0	39	6,0	3	0,5
129 SNK Evropští demokraté	4	6,8	2	50,0	34	5,3	7	1,1
137 Suverenita-blok J.Bobošíkové	2	3,4	-	-	56	8,7	-	-
144 Věci veřejné	6	10,2	6	100,0	102	15,8	11	1,7
166 "STAROSTOVÉ A NEZÁVISLÍ"	1	1,7	1	100,0	9	1,4	3	0,5
387 Sdružení KSČM, NK	1	1,7	1	100,0	15	2,3	3	0,5
407 Sdružení SOS, NK	5	8,5	2	40,0	84	13,0	8	1,2
475 Sdružení SLK, NK	4	6,8	4	100,0	52	8,1	20	3,1
485 Sdružení SZ, ALTER, KH, Z, NK	1	1,7	1	100,0	38	5,9	9	1,4
499 Sdružení SLK, KDU-ČSL, NK	1	1,7	1	100,0	39	6,0	6	0,9
673 Koalice DRS, TOP 09 a VV	1	1,7	1	100,0	15	2,3	5	0,8
703 Starostové pro Liberecký kraj	3	5,1	3	100,0	28	4,3	10	1,6
721 TOP 09	6	10,2	4	66,7	41	6,4	5	0,8
724 Strana Práv Občanů ZEMANOVCÍ	4	6,8	-	-	54	8,4	-	-
Celkem	x	x	x	x	2 510	x	645	100,0

Okres Semily (65)

Volební strana	Počet obcí				Počet kandidátů		Počet zvolených	
	kde kandidovala		kde získala mandát		celk. na kandid. listinách	v % z rozdělených mandátů	abs.	v % ze zvolených celkem
	abs.	v % z poč.obcí	abs.	v % z kandiduj.				
1 Křesť.demokr.unie-Čs.str.lid.	12	18,5	12	100,0	131	19,2	27	4,0
5 Strana zelených	2	3,1	1	50,0	22	3,2	1	0,1
7 Česká str.sociálně demokrat.	15	23,1	10	66,7	136	19,9	22	3,2
47 Komunistická str.Čech a Moravy	6	9,2	5	83,3	98	14,3	5	0,7
53 Občanská demokratická strana	14	21,5	13	92,9	197	28,8	46	6,7
80 Nezávislí kandidáti	19	29,2	14	73,7	184	26,9	102	14,9
90 Sdruž.nezáv.kand.-míst.celkem	49	75,4	48	98,0	951	139,2	409	59,9
98 Volte Pr.Blok www.cibulka.net	1	1,5	-	-	1	0,1	-	-
103 Str.pro otevřenou společnost	1	1,5	1	100,0	15	2,2	2	0,3
110 Demokratická regionální strana	1	1,5	1	100,0	15	2,2	3	0,4
112 HN.ZA HARM.ROZVOJ OBCÍ A MĚST	1	1,5	1	100,0	9	1,3	4	0,6
119 Unie pro sport a zdraví	2	3,1	2	100,0	28	4,1	3	0,4
144 Věci veřejné	2	3,1	2	100,0	42	6,1	4	0,6
156 Dělnic.str.sociální spravedl.	1	1,5	-	-	2	0,3	-	-
188 SEMILÁCI	1	1,5	1	100,0	21	3,1	2	-
387 Sdružení KSČM, NK	1	1,5	1	100,0	9	1,3	1	0,1
449 Sdružení SNK ED, NK	1	1,5	1	100,0	15	2,2	1	0,1
453 Sdružení ČSNS2005, NK	1	1,5	-	-	10	1,5	-	-
475 Sdružení SLK, NK	3	4,6	3	100,0	45	6,6	19	2,8
476 Sdružení ALTERNATIVA, NK	1	1,5	1	100,0	21	3,1	1	0,1
486 Sdružení KDU-ČSL, SNK ED, NK	1	1,5	1	100,0	21	3,1	1	0,1
488 Sdružení VV, NK	1	1,5	1	100,0	9	1,3	1	0,1
663 Koalice SNK ED a VV	1	1,5	1	100,0	17	2,5	2	0,3
685 Koalice KONS, SZ a US-DEU	1	1,5	1	100,0	27	4,0	4	0,6
703 Starostové pro Liberecký kraj	3	4,6	3	100,0	31	4,5	14	2,0
721 TOP 09	3	4,6	3	100,0	57	8,3	7	1,0
737 ČESKÁ NEZÁVISLÁ	1	1,5	1	100,0	17	2,5	2	0,3
Celkem	x	x	x	x	2 131	x	683	100,0

VOLBY DO ZASTUPITELSTEV OBCÍ 15. - 16. října 2010

Tab. č. 2 - Volební strany podle jednotlivých okresů (počet obcí, ve kterých bylo zvoleno zastupitelstvo)

Okres Hradec Králové (104)

Volební strana	Počet obcí				Počet kandidátů		Počet zvolených	
	kde kandidovala		kde získala mandát		celk. na kandid. listinách	v % z rozdělených mandátů	abs.	v % ze zvolených celkem
	abs.	v % z poč.obcí	abs.	v % z kandiduj.				
1 Křesť.demokr.unie-Čs.str.lid.	5	4,8	5	100,0	75	8,0	25	2,7
5 Strana zelených	1	1,0	-	-	21	2,3	-	-
7 Česká str.sociálně demokrat.	7	6,7	6	85,7	133	14,3	27	2,9
47 Komunistická str.Čech a Moravy	10	9,6	9	90,0	153	16,4	17	1,8
53 Občanská demokratická strana	13	12,5	12	92,3	209	22,4	55	5,9
80 Nezávislí kandidáti	44	42,3	39	88,6	423	45,3	270	28,9
88 NEZÁVISLÍ	5	4,8	4	80,0	77	8,3	11	1,2
90 Sdruž.nezáv.kand.-míst.celkem	62	59,6	62	100,0	994	106,5	457	49,0
98 Volte Pr.Blok www.cibulka.net	1	1,0	-	-	1	0,1	-	-
113 Volba pro město	1	1,0	1	100,0	37	4,0	4	0,4
129 SNK Evropští demokraté	1	1,0	1	100,0	15	1,6	8	0,9
137 Suverenita-blok J.Bobošíkové	2	1,9	-	-	44	4,7	-	-
144 Věci veřejné	5	4,8	3	60,0	76	8,1	4	0,4
158 "Sdružení nestraníků"	1	1,0	1	100,0	5	0,5	2	0,2
166 "STAROSTOVÉ A NEZÁVISLÍ"	1	1,0	1	100,0	7	0,8	7	0,8
181 Nestraníci	2	1,9	2	100,0	42	4,5	8	0,9
343 Koalice SNK ED, KDU-ČSL	1	1,0	1	100,0	37	4,0	2	0,2
355 Sdružení KDU-ČSL, NK	1	1,0	1	100,0	25	2,7	3	0,3
364 Sdružení SZ, NK	1	1,0	1	100,0	37	4,0	3	0,3
371 Sdružení ČSSD, NK	1	1,0	1	100,0	11	1,2	5	0,5
389 Sdružení ODS, NK	1	1,0	1	100,0	7	0,8	1	0,1
407 Sdružení SOS, NK	1	1,0	1	100,0	25	2,7	4	0,4
470 Sdružení "STAN", NK	1	1,0	-	-	9	1,0	-	-
476 Sdružení ALTERNATIVA, NK	1	1,0	1	100,0	37	4,0	5	0,5
480 Sdružení TOP 09, NK	1	1,0	1	100,0	15	1,6	5	0,5
709 Evropská demokratická strana	1	1,0	-	-	17	1,8	-	-
714 Strana svobodných občanů	2	1,9	-	-	34	3,6	-	-
721 TOP 09	5	4,8	3	60,0	97	10,4	8	0,9
724 Strana Práv Občanů ZEMANOVCÍ	1	1,0	1	100,0	17	1,8	2	0,2
Celkem	x	x	x	x	2 680	x	933	100,0

Okres Jičín (111)

Volební strana	Počet obcí				Počet kandidátů		Počet zvolených	
	kde kandidovala		kde získala mandát		celk. na kandid. listinách	v % z rozdělených mandátů	abs.	v % ze zvolených celkem
	abs.	v % z poč.obcí	abs.	v % z kandiduj.				
1 Křesť.demokr.unie-Čs.str.lid.	5	4,5	4	80,0	61	6,6	7	0,8
7 Česká str.sociálně demokrat.	9	8,1	6	66,7	105	11,4	22	2,4
47 Komunistická str.Čech a Moravy	9	8,1	8	88,9	113	12,3	11	1,2
53 Občanská demokratická strana	10	9,0	8	80,0	130	14,1	34	3,7
80 Nezávislí kandidáti	49	44,1	37	75,5	425	46,2	255	27,7
90 Sdruž.nezáv.kand.-míst.celkem	67	60,4	67	100,0	993	108,1	480	52,2
98 Volte Pr.Blok www.cibulka.net	1	0,9	-	-	1	0,1	-	-
113 Volba pro město	2	1,8	2	100,0	42	4,6	6	0,7
129 SNK Evropští demokraté	4	3,6	4	100,0	48	5,2	21	2,3
144 Věci veřejné	3	2,7	1	33,3	63	6,9	2	0,2
158 "Sdružení nestraníků"	2	1,8	1	50,0	30	3,3	5	0,5
166 "STAROSTOVÉ A NEZÁVISLÍ"	4	3,6	4	100,0	46	5,0	29	3,2
355 Sdružení KDU-ČSL, NK	1	0,9	1	100,0	21	2,3	2	0,2
411 Sdružení VPM, NK	1	0,9	1	100,0	21	2,3	4	0,4
449 Sdružení SNK ED, NK	1	0,9	1	100,0	21	2,3	3	0,3
470 Sdružení "STAN", NK	3	2,7	3	100,0	45	4,9	21	2,3
480 Sdružení TOP 09, NK	2	1,8	2	100,0	30	3,3	9	1,0
714 Strana svobodných občanů	1	0,9	-	-	1	0,1	-	-
721 TOP 09	3	2,7	3	100,0	40	4,4	8	0,9
Celkem	x	x	x	x	2 236	x	919	100,0

VOLBY DO ZASTUPITELSTEV OBCÍ 15. - 16. října 2010

Tab. č. 2 - Volební strany podle jednotlivých okresů (počet obcí, ve kterých bylo zvoleno zastupitelstvo)

Okres Náchod (78)

Volební strana	Počet obcí				Počet kandidátů		Počet zvolených	
	kde kandidovala		kde získala mandát		celk. na kandid. listinách	v % z rozdělených mandátů	abs.	v % ze zvolených celkem
	abs.	v % z poč.obcí	abs.	v % z kandiduj.				
1 Křesť.demokr.unie-Čs.str.lid.	13	16,7	12	92,3	165	21,6	37	4,8
7 Česká str.sociálně demokrat.	13	16,7	12	92,3	201	26,3	39	5,1
47 Komunistická str.Čech a Moravy	10	12,8	10	100,0	168	22,0	16	2,1
53 Občanská demokratická strana	10	12,8	9	90,0	190	24,9	42	5,5
80 Nezávislí kandidáti	19	24,4	13	68,4	158	20,7	93	12,2
88 NEZÁVISLÍ	2	2,6	2	100,0	42	5,5	4	0,5
90 Sdruž.nezav.kand.-míst.celkem	56	71,8	56	100,0	1 026	134,5	428	56,1
98 Volte Pr.Blok www.cibulka.net	2	2,6	-	-	3	0,4	-	-
113 Volba pro město	1	1,3	1	100,0	21	2,8	8	1,0
129 SNK Evropští demokraté	3	3,8	3	100,0	43	5,6	15	2,0
144 Věci veřejné	2	2,6	1	50,0	27	3,5	4	0,5
158 "Sdružení nestraníků"	1	1,3	1	100,0	21	2,8	1	0,1
166 "STAROSTOVÉ A NEZÁVISLÍ"	2	2,6	2	100,0	20	2,6	13	1,7
339 Koalice KDU-ČSL, Nestraníci	1	1,3	1	100,0	27	3,5	3	0,4
355 Sdružení KDU-ČSL, NK	1	1,3	1	100,0	10	1,3	2	0,3
364 Sdružení SZ, NK	1	1,3	1	100,0	27	3,5	2	0,3
371 Sdružení ČSSD, NK	2	2,6	2	100,0	18	2,4	4	0,5
387 Sdružení KSČM, NK	2	2,6	2	100,0	25	3,3	2	0,3
389 Sdružení ODS, NK	1	1,3	1	100,0	21	2,8	5	0,7
411 Sdružení VPM, NK	2	2,6	2	100,0	42	5,5	11	1,4
413 Sdružení US-DEU, NK	2	2,6	2	100,0	42	5,5	6	0,8
427 Sdružení SD-SN, NK	1	1,3	1	100,0	11	1,4	1	0,1
449 Sdružení SNK ED, NK	2	2,6	2	100,0	33	4,3	4	0,5
470 Sdružení "STAN", NK	1	1,3	1	100,0	27	3,5	2	0,3
477 Sdružení Svobodní, NK	1	1,3	1	100,0	27	3,5	4	0,5
663 Koalice SNK ED a VV	1	1,3	1	100,0	27	3,5	2	0,3
674 Koalice TOP 09 a VV	1	1,3	1	100,0	21	2,8	2	0,3
721 TOP 09	6	7,7	5	83,3	119	15,6	13	1,7
724 Strana Práv Občanů ZEMANOVCÍ	1	1,3	-	-	21	2,8	-	-
Celkem	x	x	x	x	2 583	x	763	100,0

Okres Rychnov nad Kněžnou (78)

Volební strana	Počet obcí				Počet kandidátů		Počet zvolených	
	kde kandidovala		kde získala mandát		celk. na kandid. listinách	v % z rozdělených mandátů	abs.	v % ze zvolených celkem
	abs.	v % z poč.obcí	abs.	v % z kandiduj.				
1 Křesť.demokr.unie-Čs.str.lid.	16	20,5	11	68,8	201	25,9	33	4,3
2 Česká strana národně sociální	1	1,3	-	-	3	0,4	-	-
5 Strana zelených	2	2,6	-	-	38	4,9	-	-
7 Česká str.sociálně demokrat.	11	14,1	11	100,0	155	20,0	21	2,7
47 Komunistická str.Čech a Moravy	17	21,8	15	88,2	236	30,5	36	4,6
53 Občanská demokratická strana	12	15,4	12	100,0	182	23,5	47	6,1
80 Nezávislí kandidáti	16	20,5	12	75,0	141	18,2	86	11,1
86 Iniciativa občanů	1	1,3	1	100,0	21	2,7	2	0,3
90 Sdruž.nezav.kand.-míst.celkem	60	76,9	59	98,3	998	128,8	453	58,5
98 Volte Pr.Blok www.cibulka.net	1	1,3	-	-	1	0,1	-	-
112 HN.ZA HARM.ROZVOJ OBCÍ A MĚST	1	1,3	1	100,0	15	1,9	3	0,4
113 Volba pro město	3	3,8	3	100,0	51	6,6	12	1,5
123 České hnutí za národní jednotu	1	1,3	-	-	1	0,1	-	-
129 SNK Evropští demokraté	8	10,3	6	75,0	114	14,7	23	3,0
144 Věci veřejné	3	3,8	3	100,0	51	6,6	5	0,6
161 Svobodná občanská samospráva	1	1,3	1	100,0	21	2,7	2	0,3
181 Nestraníci	1	1,3	1	100,0	21	2,7	3	0,4
355 Sdružení KDU-ČSL, NK	3	3,8	3	100,0	45	5,8	12	1,5
405 Sdružení US, NK	1	1,3	1	100,0	15	1,9	7	0,9
411 Sdružení VPM, NK	1	1,3	1	100,0	15	1,9	3	0,4
449 Sdružení SNK ED, NK	1	1,3	1	100,0	15	1,9	2	0,3
470 Sdružení "STAN", NK	1	1,3	1	100,0	15	1,9	9	1,2
476 Sdružení ALTERNATIVA, NK	1	1,3	1	100,0	15	1,9	1	0,1
477 Sdružení Svobodní, NK	1	1,3	1	100,0	17	2,2	1	0,1
480 Sdružení TOP 09, NK	1	1,3	1	100,0	15	1,9	1	0,1
716 "Strana soukromníků ČR"	1	1,3	-	-	5	0,6	-	-
721 TOP 09	7	9,0	7	100,0	106	13,7	12	1,5
724 Strana Práv Občanů ZEMANOVCÍ	1	1,3	1	100,0	21	2,7	1	0,1
Celkem	x	x	x	x	2 534	x	775	100,0

VOLBY DO ZASTUPITELSTEV OBCÍ 15. - 16. října 2010

Tab. č. 2 - Volební strany podle jednotlivých okresů (počet obcí, ve kterých bylo zvoleno zastupitelstvo)

Okres Trutnov (75)

Volební strana	Počet obcí				Počet kandidátů		Počet zvolených	
	kde kandidovala		kde získala mandát		celk. na kandid. listinách	v % z rozdělených mandátů	abs.	v % ze zvolených celkem
	abs.	v % z poč.obcí	abs.	v % z kandiduj.				
1 Křesť.demokr.unie-Čs.str.lid.	10	13,3	8	80,0	140	17,6	23	2,9
5 Strana zelených	7	9,3	2	28,6	121	15,2	2	0,3
7 Česká str.sociálně demokrat.	6	8,0	6	100,0	119	15,0	19	2,4
47 Komunistická str.Čech a Moravy	22	29,3	18	81,8	264	33,2	26	3,3
53 Občanská demokratická strana	16	21,3	15	93,8	217	27,3	60	7,6
80 Nezávislí kandidáti	14	18,7	9	64,3	105	13,2	69	8,7
88 NEZÁVISLÍ	1	1,3	1	100,0	15	1,9	4	0,5
90 Sdruž.nezáv.kand.-míst.celkem	61	81,3	61	100,0	1 210	152,4	472	59,4
98 Volte Pr.Blok www.cibulka.net	2	2,7	-	-	16	2,0	-	-
113 Volba pro město	5	6,7	5	100,0	105	13,2	18	2,3
129 SNK Evropští demokraté	2	2,7	2	100,0	54	6,8	6	0,8
144 Věci veřejné	6	8,0	3	50,0	126	15,9	4	0,5
156 Dělnic.str.sociální spravedl.	1	1,3	-	-	6	0,8	-	-
166 "STAROSTOVÉ A NEZÁVISLÍ"	5	6,7	4	80,0	75	9,4	11	1,4
181 Nezaníci	2	2,7	2	100,0	30	3,8	3	0,4
371 Sdružení ČSSD, NK	1	1,3	1	100,0	15	1,9	2	0,3
389 Sdružení ODS, NK	3	4,0	3	100,0	47	5,9	14	1,8
411 Sdružení VPM, NK	1	1,3	1	100,0	11	1,4	2	0,3
449 Sdružení SNK ED, NK	2	2,7	2	100,0	28	3,5	7	0,9
470 Sdružení "STAN", NK	6	8,0	5	83,3	54	6,8	26	3,3
480 Sdružení TOP 09, NK	2	2,7	2	100,0	24	3,0	15	1,9
715 Demokratická strana zelených	1	1,3	-	-	33	4,2	-	-
720 Česká pirátská strana	1	1,3	-	-	10	1,3	-	-
721 TOP 09	7	9,3	6	85,7	129	16,2	11	1,4
Celkem	x	x	x	x	2 954	x	794	100,0

VOLBY DO ZASTUPITELSTEV OBCÍ 15. - 16. října 2010

Tab. č. 2 - Volební strany podle jednotlivých okresů (počet obcí, ve kterých bylo zvoleno zastupitelstvo)

Okres Chrudim (108)

Volební strana	Počet obcí				Počet kandidátů		Počet zvolených	
	kde kandidovala		kde získala mandát		celk. na kandid. listinách	v % z rozdělených mandátů	abs.	v % ze zvolených celkem
	abs.	v % z poč.obcí	abs.	v % z kandiduj.				
1 Křesť.demokr.unie-Čs.str.lid.	24	22,2	23	95,8	267	26,1	89	8,7
7 Česká str.sociálně demokrat.	18	16,7	16	88,9	249	24,4	48	4,7
11 Sdruž.pro rep.-Republ.str.Čsl.	1	0,9	-	-	1	0,1	-	-
47 Komunistická str.Čech a Moravy	26	24,1	23	88,5	304	29,7	51	5,0
53 Občanská demokratická strana	20	18,5	17	85,0	256	25,0	55	5,4
80 Nezávislí kandidáti	34	31,5	27	79,4	300	29,4	185	18,1
88 NEZÁVISLÍ	1	0,9	1	100,0	21	2,1	1	0,1
90 Sdruž.nezáv.kand.-míst.celkem	72	66,7	72	100,0	1 115	109,1	479	46,9
113 Volba pro město	2	1,9	2	100,0	42	4,1	6	0,6
129 SNK Evropští demokraté	6	5,6	6	100,0	100	9,8	29	2,8
137 Suverenita-blok J.Bobošíkové	1	0,9	-	-	6	0,6	-	-
144 Věci veřejné	2	1,9	2	100,0	42	4,1	2	0,2
156 Dělnic.str.sociální spravedl.	4	3,7	-	-	15	1,5	-	-
166 "STAROSTOVÉ A NEZÁVISLÍ"	2	1,9	2	100,0	24	2,3	14	1,4
172 NEZÁVISLÍ DEMOKRATÉ	2	1,9	2	100,0	30	2,9	4	0,4
179 Sedma-str.pro obec Slatiňany	1	0,9	1	100,0	21	2,1	5	0,5
181 Nezaníci	2	1,9	2	100,0	24	2,3	9	0,9
339 Koalice KDU-ČSL, Nezaníci	1	0,9	1	100,0	27	2,6	3	0,3
355 Sdružení KDU-ČSL, NK	3	2,8	3	100,0	42	4,1	16	1,6
364 Sdružení SZ, NK	1	0,9	-	-	26	2,5	-	-
371 Sdružení ČSSD, NK	1	0,9	1	100,0	9	0,9	7	0,7
470 Sdružení "STAN", NK	1	0,9	1	100,0	15	1,5	7	0,7
480 Sdružení TOP 09, NK	3	2,8	2	66,7	46	4,5	3	0,3
714 Strana svobodných občanů	1	0,9	1	100,0	27	2,6	2	0,2
720 Česká pirátská strana	1	0,9	-	-	5	0,5	-	-
721 TOP 09	2	1,9	2	100,0	48	4,7	2	0,2
724 Strana Práv Občanů ZEMANOVCÍ	4	3,7	3	75,0	69	6,8	5	0,5
Celkem	x	x	x	x	3 131	x	1 022	100,0

Okres Pardubice (111)

Volební strana	Počet obcí				Počet kandidátů		Počet zvolených	
	kde kandidovala		kde získala mandát		celk. na kandid. listinách	v % z rozdělených mandátů	abs.	v % ze zvolených celkem
	abs.	v % z poč.obcí	abs.	v % z kandiduj.				
1 Křesť.demokr.unie-Čs.str.lid.	7	6,3	5	71,4	65	6,6	15	1,5
2 Česká strana národně sociální	2	1,8	2	100,0	22	2,2	7	0,7
7 Česká str.sociálně demokrat.	20	18,0	18	90,0	174	17,6	47	4,8
47 Komunistická str.Čech a Moravy	22	19,8	21	95,5	233	23,6	26	2,6
53 Občanská demokratická strana	20	18,0	20	100,0	216	21,9	72	7,3
80 Nezávislí kandidáti	38	34,2	31	81,6	327	33,1	209	21,2
88 NEZÁVISLÍ	4	3,6	4	100,0	45	4,6	16	1,6
90 Sdruž.nezáv.kand.-míst.celkem	68	61,3	68	100,0	1 010	102,2	451	45,6
98 Volte Pr.Blok www.cibulka.net	2	1,8	1	50,0	21	2,1	1	0,1
137 Suverenita-blok J.Bobošíkové	5	4,5	-	-	39	3,9	-	-
144 Věci veřejné	2	1,8	1	50,0	51	5,2	2	0,2
166 "STAROSTOVÉ A NEZÁVISLÍ"	8	7,2	8	100,0	106	10,7	66	6,7
181 Nezaníci	3	2,7	3	100,0	44	4,5	17	1,7
303 Koalice KDU-ČSL, SZ	1	0,9	1	100,0	14	1,4	1	0,1
339 Koalice KDU-ČSL, Nezaníci	11	9,9	8	72,7	92	9,3	7	0,7
364 Sdružení SZ, NK	6	5,4	1	16,7	54	5,5	2	0,2
387 Sdružení KSČM, NK	1	0,9	1	100,0	6	0,6	4	0,4
449 Sdružení SNK ED, NK	9	8,1	9	100,0	39	3,9	9	0,9
470 Sdružení "STAN", NK	3	2,7	3	100,0	25	2,5	17	1,7
480 Sdružení TOP 09, NK	1	0,9	1	100,0	39	3,9	3	0,3
484 Sdružení SZ, VV, NK	1	0,9	1	100,0	21	2,1	1	0,1
501 Sdružení TOP 09, SZ, NK	1	0,9	1	100,0	15	1,5	1	0,1
702 ALTERNATIVA	1	0,9	-	-	26	2,6	-	-
716 "Strana soukromníků ČR"	2	1,8	2	100,0	29	2,9	3	0,3
721 TOP 09	2	1,8	1	50,0	32	3,2	3	0,3
724 Strana Práv Občanů ZEMANOVCÍ	6	5,4	2	33,3	90	9,1	3	0,3
756 Česká strana regionů	8	7,2	7	87,5	39	3,9	5	0,5
Celkem	x	x	x	x	2 874	x	988	100,0

VOLBY DO ZASTUPITELSTEV OBCÍ 15. - 16. října 2010

Tab. č. 2 - Volební strany podle jednotlivých okresů (počet obcí, ve kterých bylo zvoleno zastupitelstvo)

Okres Svitavy (116)

Volební strana	Počet obcí				Počet kandidátů		Počet zvolených	
	kde kandidovala		kde získala mandát		celk. na kandid. listinách	v % z rozdělených mandátů	abs.	v % ze zvolených celkem
	abs.	v % z poč.obcí	abs.	v % z kandiduj.				
1 Křesť.demokr.unie-Čs.str.lid.	26	22,4	25	96,2	298	26,8	87	7,8
5 Strana zelených	2	1,7	1	50,0	34	3,1	1	0,1
7 Česká str.sociálně demokrat.	18	15,5	18	100,0	251	22,5	85	7,6
47 Komunistická str.Čech a Moravy	22	19,0	19	86,4	294	26,4	58	5,2
53 Občanská demokratická strana	13	11,2	12	92,3	191	17,1	48	4,3
80 Nezávislí kandidáti	26	22,4	20	76,9	227	20,4	139	12,5
90 Sdruž.nezáv.kand.-míst.celkem	80	69,0	80	100,0	1 317	118,2	575	51,6
129 SNK Evropští demokraté	1	0,9	1	100,0	21	1,9	1	0,1
137 Suverenita-blok J.Bobošíkové	1	0,9	-	-	21	1,9	-	-
144 Věci veřejné	3	2,6	2	66,7	63	5,7	3	0,3
156 Dělnic.str.sociální spravedl.	1	0,9	-	-	1	0,1	-	-
166 "STAROSTOVÉ A NEZÁVISLÍ"	6	5,2	5	83,3	49	4,4	18	1,6
181 Nezaníci	4	3,4	3	75,0	60	5,4	6	0,5
339 Koalice KDU-ČSL, Nezaníci	3	2,6	3	100,0	37	3,3	20	1,8
364 Sdružení SZ, NK	2	1,7	1	50,0	33	3,0	2	0,2
457 Sdružení Nezaníci, NK	1	0,9	1	100,0	26	2,3	7	0,6
470 Sdružení "STAN", NK	8	6,9	8	100,0	82	7,4	47	4,2
480 Sdružení TOP 09, NK	1	0,9	1	100,0	23	2,1	3	0,3
688 Koalice KDU-ČSL a EDS	1	0,9	1	100,0	21	1,9	2	0,2
720 Česká pirátská strana	1	0,9	-	-	5	0,4	-	-
721 TOP 09	5	4,3	5	100,0	88	7,9	12	1,1
724 Strana Práv Občanů ZEMANOVCÍ	1	0,9	-	-	21	1,9	-	-
Celkem	x	x	x	x	3 163	x	1 114	100,0

Okres Ústí nad Orlicí (115)

Volební strana	Počet obcí				Počet kandidátů		Počet zvolených	
	kde kandidovala		kde získala mandát		celk. na kandid. listinách	v % z rozdělených mandátů	abs.	v % ze zvolených celkem
	abs.	v % z poč.obcí	abs.	v % z kandiduj.				
1 Křesť.demokr.unie-Čs.str.lid.	32	27,8	32	100,0	386	35,4	85	7,8
7 Česká str.sociálně demokrat.	16	13,9	14	87,5	269	24,7	53	4,9
47 Komunistická str.Čech a Moravy	20	17,4	17	85,0	271	24,8	26	2,4
53 Občanská demokratická strana	15	13,0	13	86,7	244	22,4	45	4,1
80 Nezávislí kandidáti	43	37,4	33	76,7	363	33,3	221	20,3
83 Moravané	1	0,9	1	100,0	15	1,4	2	0,2
88 NEZÁVISLÍ	3	2,6	3	100,0	51	4,7	10	0,9
90 Sdruž.nezáv.kand.-míst.celkem	75	65,2	75	100,0	1 257	115,2	504	46,2
113 Volba pro město	1	0,9	1	100,0	21	1,9	3	0,3
129 SNK Evropští demokraté	2	1,7	2	100,0	30	2,7	3	0,3
137 Suverenita-blok J.Bobošíkové	1	0,9	-	-	27	2,5	-	-
144 Věci veřejné	4	3,5	2	50,0	65	6,0	3	0,3
166 "STAROSTOVÉ A NEZÁVISLÍ"	2	1,7	2	100,0	28	2,6	10	0,9
181 Nezaníci	9	7,8	9	100,0	156	14,3	50	4,6
335 Strana zelených a US-DEU	1	0,9	1	100,0	10	0,9	1	0,1
364 Sdružení SZ, NK	1	0,9	-	-	21	1,9	-	-
470 Sdružení "STAN", NK	6	5,2	6	100,0	72	6,6	49	4,5
476 Sdružení ALTERNATIVA, NK	2	1,7	2	100,0	36	3,3	5	0,5
482 Sdružení DSZ, NK	1	0,9	-	-	21	1,9	-	-
483 Sdružení SPOZ, NK	1	0,9	-	-	21	1,9	-	-
486 Sdružení KDU-ČSL, SNK ED, NK	1	0,9	1	100,0	27	2,5	3	0,3
716 "Strana soukromníků ČR"	3	2,6	2	66,7	69	6,3	4	0,4
721 TOP 09	9	7,8	8	88,9	177	16,2	14	1,3
724 Strana Práv Občanů ZEMANOVCÍ	2	1,7	-	-	42	3,8	-	-
Celkem	x	x	x	x	3 679	x	1 091	100,0

VOLBY DO ZASTUPITELSTEV OBCÍ 15. - 16. října 2010

Tab. č. 2 - Volební strany podle jednotlivých okresů (počet obcí, ve kterých bylo zvoleno zastupitelstvo)

Okres Havlíčkův Brod (120)

Volební strana	Počet obcí				Počet kandidátů		Počet zvolených	
	kde kandidovala		kde získala mandát		celk. na kandid. listinách	v % z rozdělených mandátů	abs.	v % ze zvolených celkem
	abs.	v % z poč.obcí	abs.	v % z kandiduj.				
1 Křesť.demokr.unie-Čs.str.lid.	18	15,0	18	100,0	222	21,4	52	5,0
5 Strana zelených	3	2,5	3	100,0	53	5,1	4	0,4
7 Česká str.sociálně demokrat.	12	10,0	11	91,7	146	14,1	53	5,1
47 Komunistická str.Čech a Moravy	22	18,3	21	95,5	261	25,1	59	5,7
53 Občanská demokratická strana	14	11,7	12	85,7	168	16,2	41	3,9
80 Nezávislí kandidáti	48	40,0	39	81,3	403	38,8	250	24,1
88 NEZÁVISLÍ	1	0,8	1	100,0	21	2,0	4	0,4
90 Sdruž.nezáv.kand.-míst.celkem	76	63,3	76	100,0	1 148	110,6	532	51,3
98 Volte Pr.Blok www.cibulka.net	1	0,8	-	-	1	0,1	-	-
129 SNK Evropští demokraté	1	0,8	1	100,0	9	0,9	3	0,3
137 Suverenita-blok J.Boboškové	1	0,8	-	-	10	1,0	-	-
166 "STAROSTOVÉ A NEZÁVISLÍ"	2	1,7	2	100,0	17	1,6	13	1,3
355 Sdružení KDU-ČSL, NK	1	0,8	1	100,0	21	2,0	4	0,4
449 Sdružení SNK ED, NK	1	0,8	1	100,0	15	1,4	5	0,5
721 TOP 09	7	5,8	7	100,0	119	11,5	17	1,6
724 Strana Práv Občanů ZEMANOVCÍ	1	0,8	-	-	25	2,4	-	-
731 Ženy za Brod	1	0,8	1	100,0	25	2,4	1	0,1
Celkem	x	x	x	x	2 664	x	1 038	100,0

Okres Jihlava (123)

Volební strana	Počet obcí				Počet kandidátů		Počet zvolených	
	kde kandidovala		kde získala mandát		celk. na kandid. listinách	v % z rozdělených mandátů	abs.	v % ze zvolených celkem
	abs.	v % z poč.obcí	abs.	v % z kandiduj.				
1 Křesť.demokr.unie-Čs.str.lid.	20	16,3	19	95,0	277	26,1	68	6,4
5 Strana zelených	2	1,6	1	50,0	52	4,9	2	0,2
7 Česká str.sociálně demokrat.	8	6,5	8	100,0	145	13,7	31	2,9
47 Komunistická str.Čech a Moravy	14	11,4	13	92,9	211	19,9	39	3,7
53 Občanská demokratická strana	9	7,3	9	100,0	172	16,2	38	3,6
80 Nezávislí kandidáti	24	19,5	24	100,0	226	21,3	168	15,8
88 NEZÁVISLÍ	1	0,8	1	100,0	12	1,1	2	0,2
90 Sdruž.nezáv.kand.-míst.celkem	95	77,2	95	100,0	1 355	127,8	632	59,6
98 Volte Pr.Blok www.cibulka.net	1	0,8	-	-	2	0,2	-	-
101 Str.venkova-spoj.občan.síly	1	0,8	1	100,0	8	0,8	3	0,3
129 SNK Evropští demokraté	5	4,1	5	100,0	59	5,6	23	2,2
144 Věci veřejné	1	0,8	-	-	37	3,5	-	-
147 MĚSTO LIDEM	1	0,8	-	-	37	3,5	-	-
166 "STAROSTOVÉ A NEZÁVISLÍ"	1	0,8	1	100,0	15	1,4	1	0,1
167 Hn.na podporu dobrovol.hasičů	1	0,8	1	100,0	15	1,4	3	0,3
181 Nezaníci	1	0,8	-	-	23	2,2	-	-
371 Sdružení ČSSD, NK	3	2,4	3	100,0	40	3,8	7	0,7
419 Sdružení SNK, NK	1	0,8	1	100,0	21	2,0	6	0,6
470 Sdružení "STAN", NK	3	2,4	3	100,0	33	3,1	10	0,9
477 Sdružení Svobodní, NK	2	1,6	2	100,0	51	4,8	8	0,8
480 Sdružení TOP 09, NK	1	0,8	1	100,0	15	1,4	6	0,6
679 Koalice Suveren. a SPOZ	1	0,8	-	-	15	1,4	-	-
721 TOP 09	5	4,1	4	80,0	80	7,5	11	1,0
724 Strana Práv Občanů ZEMANOVCÍ	1	0,8	1	100,0	9	0,8	2	0,2
Celkem	x	x	x	x	2 910	x	1 060	100,0

VOLBY DO ZASTUPITELSTEV OBCÍ 15. - 16. října 2010

Tab. č. 2 - Volební strany podle jednotlivých okresů (počet obcí, ve kterých bylo zvoleno zastupitelstvo)

Okres Pelhřimov (120)

Volební strana	Počet obcí				Počet kandidátů		Počet zvolených	
	kde kandidovala		kde získala mandát		celk. na kandid. listinách	v % z rozdělených mandátů	abs.	v % ze zvolených celkem
	abs.	v % z poč.obcí	abs.	v % z kandiduj.				
1 Křesť.demokr.unie-Čs.str.lid.	11	9,2	10	90,9	141	14,2	32	3,2
5 Strana zelených	1	0,8	1	100,0	8	0,8	1	0,1
7 Česká str.sociálně demokrat.	13	10,8	10	76,9	145	14,6	33	3,3
47 Komunistická str.Čech a Moravy	12	10,0	12	100,0	146	14,7	33	3,3
53 Občanská demokratická strana	15	12,5	15	100,0	186	18,8	49	4,9
80 Nezávislí kandidáti	49	40,8	43	87,8	495	50,0	305	30,8
90 Sdruž.nezav.kand.-míst.celkem	71	59,2	71	100,0	818	82,6	493	49,8
129 SNK Evropští demokraté	5	4,2	5	100,0	63	6,4	17	1,7
137 Suverenita-blok J.Bobošíkové	1	0,8	-	-	5	0,5	-	-
144 Věci veřejné	1	0,8	-	-	10	1,0	-	-
166 "STAROSTOVÉ A NEZÁVISLÍ"	2	1,7	2	100,0	16	1,6	7	0,7
470 Sdružení "STAN", NK	1	0,8	1	100,0	9	0,9	8	0,8
714 Strana svobodných občanů	1	0,8	1	100,0	1	0,1	1	0,1
721 TOP 09	6	5,0	4	66,7	86	8,7	11	1,1
Celkem	x	x	x	x	2 129	x	990	100,0

Okres Třebíč (167)

Volební strana	Počet obcí				Počet kandidátů		Počet zvolených	
	kde kandidovala		kde získala mandát		celk. na kandid. listinách	v % z rozdělených mandátů	abs.	v % ze zvolených celkem
	abs.	v % z poč.obcí	abs.	v % z kandiduj.				
1 Křesť.demokr.unie-Čs.str.lid.	45	26,9	41	91,1	469	32,6	120	8,3
7 Česká str.sociálně demokrat.	17	10,2	16	94,1	239	16,6	65	4,5
47 Komunistická str.Čech a Moravy	26	15,6	25	96,2	359	24,9	68	4,7
53 Občanská demokratická strana	22	13,2	20	90,9	279	19,4	56	3,9
80 Nezávislí kandidáti	60	35,9	57	95,0	616	42,8	397	27,6
88 NEZÁVISLÍ	1	0,6	1	100,0	9	0,6	1	0,1
90 Sdruž.nezav.kand.-míst.celkem	97	58,1	97	100,0	1 597	110,9	640	44,4
98 Volte Pr.Blok www.cibulka.net	2	1,2	-	-	18	1,3	-	-
103 Str.pro otevřenou společnost	1	0,6	-	-	17	1,2	-	-
129 SNK Evropští demokraté	2	1,2	2	100,0	24	1,7	15	1,0
137 Suverenita-blok J.Bobošíkové	1	0,6	-	-	27	1,9	-	-
144 Věci veřejné	1	0,6	1	100,0	27	1,9	2	0,1
166 "STAROSTOVÉ A NEZÁVISLÍ"	8	4,8	6	75,0	79	5,5	42	2,9
364 Sdružení SZ, NK	1	0,6	1	100,0	27	1,9	2	0,1
389 Sdružení ODS, NK	1	0,6	1	100,0	13	0,9	1	0,1
419 Sdružení SNK, NK	2	1,2	2	100,0	47	3,3	6	0,4
470 Sdružení "STAN", NK	3	1,8	3	100,0	63	4,4	17	1,2
716 "Strana soukromníků ČR"	1	0,6	-	-	1	0,1	-	-
721 TOP 09	3	1,8	3	100,0	53	3,7	5	0,3
728 Pro Třebíč	1	0,6	1	100,0	27	1,9	3	0,2
Celkem	x	x	x	x	3 991	x	1 440	100,0

VOLBY DO ZASTUPITELSTEV OBCÍ 15. - 16. října 2010

Tab. č. 2 - Volební strany podle jednotlivých okresů (počet obcí, ve kterých bylo zvoleno zastupitelstvo)

Okres Žďár nad Sázavou (174)

Volební strana	Počet obcí				Počet kandidátů		Počet zvolených	
	kde kandidovala		kde získala mandát		celk. na kandid. listinách	v % z rozdělených mandátů	abs.	v % ze zvolených celkem
	abs.	v % z poč.obcí	abs.	v % z kandiduj.				
1 Křesť.demokr.unie-Čs.str.lid.	66	37,9	62	93,9	671	42,0	254	15,9
5 Strana zelených	1	0,6	-	-	9	0,6	-	-
7 Česká str.sociálně demokrat.	42	24,1	42	100,0	511	32,0	198	12,4
47 Komunistická str.Čech a Moravy	23	13,2	20	87,0	293	18,3	49	3,1
53 Občanská demokratická strana	20	11,5	19	95,0	277	17,3	68	4,3
80 Nezávislí kandidáti	55	31,6	45	81,8	496	31,1	305	19,1
88 NEZÁVISLÍ	1	0,6	1	100,0	23	1,4	2	0,1
90 Sdruž.nezáv.kand.-míst.celkem	104	59,8	104	100,0	1 453	91,0	673	42,1
113 Volba pro město	1	0,6	1	100,0	23	1,4	3	0,2
129 SNK Evropští demokraté	3	1,7	3	100,0	43	2,7	5	0,3
137 Suverenita-blok J.Boboškové	3	1,7	1	33,3	31	1,9	2	0,1
156 Dělnic.str.sociální spravedl.	1	0,6	-	-	1	0,1	-	-
166 "STAROSTOVÉ A NEZÁVISLÍ"	1	0,6	-	-	23	1,4	-	-
172 NEZÁVISLÍ DEMOKRATÉ	1	0,6	1	100,0	11	0,7	5	0,3
355 Sdružení KDU-ČSL, NK	1	0,6	1	100,0	23	1,4	5	0,3
371 Sdružení ČSSD, NK	1	0,6	1	100,0	15	0,9	4	0,3
449 Sdružení SNK ED, NK	1	0,6	1	100,0	23	1,4	1	0,1
470 Sdružení "STAN", NK	2	1,1	2	100,0	20	1,3	8	0,5
714 Strana svobodných občanů	3	1,7	-	-	8	0,5	-	-
721 TOP 09	4	2,3	4	100,0	94	5,9	10	0,6
724 Strana Práv Občanů ZEMANOVCÍ	4	2,3	3	75,0	72	4,5	5	0,3
Celkem	x	x	x	x	4 120	x	1 597	100,0

VOLBY DO ZASTUPITELSTEV OBCÍ 15. - 16. října 2010

Tab. č. 2 - Volební strany podle jednotlivých okresů (počet obcí, ve kterých bylo zvoleno zastupitelstvo)

Okres Blansko (116)

Volební strana	Počet obcí				Počet kandidátů		Počet zvolených	
	kde kandidovala		kde získala mandát		celk. na kandid. listinách	v % z rozdělených mandátů	abs.	v % ze zvolených celkem
	abs.	v % z poč.obcí	abs.	v % z kandiduj.				
1 Křesť.demokr.unie-Čs.str.lid.	43	37,1	41	95,3	505	47,0	149	13,9
5 Strana zelených	2	1,7	1	50,0	40	3,7	2	0,2
7 Česká str.sociálně demokrat.	22	19,0	21	95,5	306	28,5	73	6,8
47 Komunistická str.Čech a Moravy	25	21,6	23	92,0	328	30,5	58	5,4
53 Občanská demokratická strana	21	18,1	21	100,0	285	26,5	56	5,2
80 Nezávislí kandidáti	19	16,4	14	73,7	160	14,9	98	9,1
88 NEZÁVISLÍ	1	0,9	-	-	11	1,0	-	-
90 Sdruž.nezáv.kand.-míst.celkem	85	73,3	85	100,0	1 266	117,8	535	49,8
98 Volte Pr.Blok www.cibulka.net	2	1,7	-	-	3	0,3	-	-
112 HN.ZA HARM.ROZVOJ OBCÍ A MĚST	1	0,9	-	-	11	1,0	-	-
113 Volba pro město	2	1,7	2	100,0	40	3,7	4	0,4
129 SNK Evropští demokraté	2	1,7	2	100,0	18	1,7	8	0,7
144 Věci veřejné	6	5,2	5	83,3	96	8,9	12	1,1
158 "Sdružení nestraniků"	9	7,8	6	66,7	108	10,0	33	3,1
166 "STAROSTOVÉ A NEZÁVISLÍ"	2	1,7	2	100,0	36	3,3	4	0,4
181 Nestranici	4	3,4	3	75,0	50	4,7	8	0,7
364 Sdružení SZ, NK	1	0,9	-	-	27	2,5	-	-
415 Sdružení KONS, NK	1	0,9	1	100,0	15	1,4	6	0,6
449 Sdružení SNK ED, NK	1	0,9	1	100,0	27	2,5	3	0,3
470 Sdružení "STAN", NK	3	2,6	3	100,0	26	2,4	13	1,2
657 Koalice Suveren. a NEZ/DEM	1	0,9	-	-	17	1,6	-	-
721 TOP 09	8	6,9	7	87,5	138	12,8	11	1,0
724 Strana Práv Občanů ZEMANOVCÍ	3	2,6	2	66,7	40	3,7	2	0,2
Celkem	x	x	x	x	3 553	x	1 075	100,0

Okres Brno-venkov (186)

Volební strana	Počet obcí				Počet kandidátů		Počet zvolených	
	kde kandidovala		kde získala mandát		celk. na kandid. listinách	v % z rozdělených mandátů	abs.	v % ze zvolených celkem
	abs.	v % z poč.obcí	abs.	v % z kandiduj.				
1 Křesť.demokr.unie-Čs.str.lid.	57	30,6	55	96,5	703	38,0	152	8,2
2 Česká strana národně sociální	1	0,5	1	100,0	21	1,1	3	0,2
5 Strana zelených	4	2,2	3	75,0	56	3,0	3	0,2
7 Česká str.sociálně demokrat.	32	17,2	31	96,9	409	22,1	84	4,5
24 Konzervativní strana	1	0,5	1	100,0	14	0,8	1	0,1
47 Komunistická str.Čech a Moravy	35	18,8	32	91,4	444	24,0	76	4,1
53 Občanská demokratická strana	57	30,6	55	96,5	722	39,1	180	9,7
80 Nezávislí kandidáti	41	22,0	29	70,7	300	16,2	197	10,7
83 Moravané	4	2,2	3	75,0	59	3,2	9	0,5
88 NEZÁVISLÍ	1	0,5	1	100,0	15	0,8	1	0,1
90 Sdruž.nezáv.kand.-míst.celkem	129	69,4	129	100,0	2 328	126,0	811	43,9
112 HN.ZA HARM.ROZVOJ OBCÍ A MĚST	1	0,5	1	100,0	15	0,8	3	0,2
129 SNK Evropští demokraté	3	1,6	3	100,0	45	2,4	13	0,7
137 Suverenita-blok J.Boboškové	1	0,5	1	100,0	9	0,5	1	0,1
143 Spojení demokraté-Sdruž.nezáv.	1	0,5	1	100,0	11	0,6	2	0,1
144 Věci veřejné	12	6,5	6	50,0	117	6,3	14	0,8
158 "Sdružení nestraniků"	14	7,5	14	100,0	183	9,9	51	2,8
166 "STAROSTOVÉ A NEZÁVISLÍ"	14	7,5	13	92,9	123	6,7	60	3,2
167 Hn.na podporu dobrovol.hasičů	1	0,5	1	100,0	15	0,8	1	0,1
175 Česká str.národ.socialistická	1	0,5	-	-	4	0,2	-	-
355 Sdružení KDU-ČSL, NK	11	5,9	11	100,0	160	8,7	51	2,8
364 Sdružení SZ, NK	2	1,1	2	100,0	26	1,4	10	0,5
371 Sdružení ČSSD, NK	4	2,2	4	100,0	47	2,5	13	0,7
405 Sdružení US, NK	1	0,5	1	100,0	17	0,9	1	0,1
449 Sdružení SNK ED, NK	3	1,6	3	100,0	41	2,2	5	0,3
451 Sdružení SvOS, NK	1	0,5	1	100,0	17	0,9	3	0,2
470 Sdružení "STAN", NK	11	5,9	10	90,9	119	6,4	48	2,6
480 Sdružení TOP 09, NK	1	0,5	1	100,0	21	1,1	2	0,1
717 ČESKÝ POLITICKÝ STŘED	1	0,5	1	100,0	3	0,2	2	0,1
721 TOP 09	20	10,8	19	95,0	263	14,2	50	2,7
724 Strana Práv Občanů ZEMANOVCÍ	3	1,6	1	33,3	41	2,2	1	0,1
Celkem	x	x	x	x	6 348	x	1 848	100,0

VOLBY DO ZASTUPITELSTEV OBCÍ 15. - 16. října 2010

Tab. č. 2 - Volební strany podle jednotlivých okresů (počet obcí, ve kterých bylo zvoleno zastupitelstvo)

Okres Břeclav (63)

Volební strana	Počet obcí				Počet kandidátů		Počet zvolených	
	kde kandidovala		kde získala mandát		celk. na kandid. listinách	v % z rozdělených mandátů	abs.	v % ze zvolených celkem
	abs.	v % z poč.obcí	abs.	v % z kandiduj.				
1 Křesť.demokr.unie-Čs.str.lid.	32	50,8	31	96,9	454	59,7	99	13,0
7 Česká str.sociálně demokrat.	21	33,3	21	100,0	304	39,9	55	7,2
47 Komunistická str.Čech a Moravy	40	63,5	34	85,0	474	62,3	66	8,7
53 Občanská demokratická strana	29	46,0	28	96,6	409	53,7	85	11,2
55 Koruna Česká (monarch.strana)	1	1,6	-	-	15	2,0	-	-
80 Nezávislí kandidáti	6	9,5	1	16,7	13	1,7	5	0,7
83 Moravané	1	1,6	1	100,0	15	2,0	1	0,1
90 Sdruž.nezáv.kand.-míst.celkem	55	87,3	54	98,2	1 352	177,7	331	43,5
129 SNK Evropští demokraté	1	1,6	1	100,0	25	3,3	1	0,1
144 Věci veřejné	1	1,6	1	100,0	25	3,3	2	0,3
158 "Sdružení nestraníků"	6	9,5	6	100,0	86	11,3	23	3,0
166 "STAROSTOVÉ A NEZÁVISLÍ"	4	6,3	4	100,0	42	5,5	12	1,6
210 Koalice KDU-ČSL, ODS	1	1,6	1	100,0	11	1,4	2	0,3
353 Sdružení KDU-ČSL, ODS, NK	1	1,6	1	100,0	15	2,0	2	0,3
355 Sdružení KDU-ČSL, NK	3	4,8	3	100,0	39	5,1	11	1,4
411 Sdružení VPM, NK	1	1,6	1	100,0	27	3,5	2	0,3
415 Sdružení KONS, NK	1	1,6	1	100,0	15	2,0	1	0,1
449 Sdružení SNK ED, NK	4	6,3	2	50,0	64	8,4	9	1,2
463 Sdružení SN, NK	2	3,2	2	100,0	40	5,3	9	1,2
470 Sdružení "STAN", NK	4	6,3	4	100,0	56	7,4	17	2,2
480 Sdružení TOP 09, NK	1	1,6	1	100,0	21	2,8	2	0,3
721 TOP 09	12	19,0	11	91,7	201	26,4	26	3,4
724 Strana Práv Občanů ZEMANOVCÍ	2	3,2	-	-	52	6,8	-	-
Celkem	x	x	x	x	3 755	x	761	100,0

Okres Hodonín (82)

Volební strana	Počet obcí				Počet kandidátů		Počet zvolených	
	kde kandidovala		kde získala mandát		celk. na kandid. listinách	v % z rozdělených mandátů	abs.	v % ze zvolených celkem
	abs.	v % z poč.obcí	abs.	v % z kandiduj.				
1 Křesť.demokr.unie-Čs.str.lid.	61	74,4	59	96,7	755	82,4	174	19,0
5 Strana zelených	1	1,2	-	-	13	1,4	-	-
7 Česká str.sociálně demokrat.	30	36,6	28	93,3	438	47,8	88	9,6
24 Konzervativní strana	1	1,2	-	-	7	0,8	-	-
47 Komunistická str.Čech a Moravy	39	47,6	34	87,2	503	54,9	65	7,1
53 Občanská demokratická strana	30	36,6	30	100,0	432	47,2	86	9,4
80 Nezávislí kandidáti	8	9,8	5	62,5	61	6,7	29	3,2
83 Moravané	3	3,7	2	66,7	47	5,1	11	1,2
88 NEZÁVISLÍ	4	4,9	4	100,0	72	7,9	19	2,1
90 Sdruž.nezáv.kand.-míst.celkem	63	76,8	62	98,4	1 447	158,0	339	37,0
113 Volba pro město	1	1,2	-	-	15	1,6	-	-
129 SNK Evropští demokraté	1	1,2	-	-	8	0,9	-	-
144 Věci veřejné	4	4,9	1	25,0	73	8,0	1	0,1
158 "Sdružení nestraníků"	10	12,2	9	90,0	133	14,5	29	3,2
161 Svobodná občanská samospráva	1	1,2	1	100,0	21	2,3	8	0,9
166 "STAROSTOVÉ A NEZÁVISLÍ"	1	1,2	1	100,0	9	1,0	1	0,1
181 Nestraníci	2	2,4	2	100,0	30	3,3	3	0,3
364 Sdružení SZ, NK	1	1,2	1	100,0	31	3,4	3	0,3
449 Sdružení SNK ED, NK	4	4,9	3	75,0	46	5,0	10	1,1
470 Sdružení "STAN", NK	7	8,5	6	85,7	93	10,2	21	2,3
478 Sdružení Nový Impuls, NK	1	1,2	-	-	15	1,6	-	-
714 Strana svobodných občanů	1	1,2	-	-	1	0,1	-	-
721 TOP 09	8	9,8	6	75,0	113	12,3	26	2,8
724 Strana Práv Občanů ZEMANOVCÍ	4	4,9	3	75,0	78	8,5	3	0,3
Celkem	x	x	x	x	4 441	x	916	100,0

VOLBY DO ZASTUPITELSTEV OBCÍ 15. - 16. října 2010

Tab. č. 2 - Volební strany podle jednotlivých okresů (počet obcí, ve kterých bylo zvoleno zastupitelstvo)

Okres Vyškov (79)

Volební strana	Počet obcí				Počet kandidátů		Počet zvolených	
	kde kandidovala		kde získala mandát		celk. na kandid. listinách	v % z rozdělených mandátů	abs.	v % ze zvolených celkem
	abs.	v % z poč.obcí	abs.	v % z kandiduj.				
1 Křesť.demokr.unie-Čs.str.lid.	47	59,5	45	95,7	494	62,4	150	18,9
5 Strana zelených	2	2,5	-	-	30	3,8	-	-
7 Česká str.sociálně demokrat.	50	63,3	47	94,0	517	65,3	166	21,0
47 Komunistická str.Čech a Moravy	30	38,0	29	96,7	330	41,7	63	8,0
53 Občanská demokratická strana	13	16,5	13	100,0	172	21,7	40	5,1
80 Nezávislí kandidáti	5	6,3	2	40,0	9	1,1	2	0,3
83 Moravané	8	10,1	4	50,0	86	10,9	9	1,1
90 Sdruž.nezáv.kand.-míst.celkem	50	63,3	50	100,0	707	89,3	267	33,7
113 Volba pro město	2	2,5	2	100,0	42	5,3	9	1,1
129 SNK Evropští demokraté	2	2,5	1	50,0	34	4,3	2	0,3
144 Věci veřejné	3	3,8	3	100,0	57	7,2	4	0,5
158 "Sdružení nestraníků"	6	7,6	4	66,7	66	8,3	10	1,3
166 "STAROSTOVÉ A NEZÁVISLÍ"	7	8,9	7	100,0	65	8,2	18	2,3
167 Hn.na podporu dobrovol.hasičů	1	1,3	1	100,0	9	1,1	2	0,3
181 Nestranici	4	5,1	4	100,0	54	6,8	10	1,3
470 Sdružení "STAN", NK	6	7,6	6	100,0	63	8,0	30	3,8
480 Sdružení TOP 09, NK	3	3,8	2	66,7	48	6,1	5	0,6
657 Koalice Suveren. a NEZ/DEM	2	2,5	2	100,0	26	3,3	4	0,5
721 TOP 09	1	1,3	1	100,0	15	1,9	1	0,1
724 Strana Práv Občanů ZEMANOVCÍ	1	1,3	-	-	27	3,4	-	-
Celkem	x	x	x	x	2 851	x	792	100,0

Okres Znojmo (143)

Volební strana	Počet obcí				Počet kandidátů		Počet zvolených	
	kde kandidovala		kde získala mandát		celk. na kandid. listinách	v % z rozdělených mandátů	abs.	v % ze zvolených celkem
	abs.	v % z poč.obcí	abs.	v % z kandiduj.				
1 Křesť.demokr.unie-Čs.str.lid.	41	28,7	38	92,7	382	31,8	103	8,6
5 Strana zelených	1	0,7	-	-	7	0,6	-	-
7 Česká str.sociálně demokrat.	25	17,5	25	100,0	302	25,1	83	6,9
47 Komunistická str.Čech a Moravy	41	28,7	33	80,5	426	35,4	85	7,1
53 Občanská demokratická strana	14	9,8	14	100,0	178	14,8	33	2,7
80 Nezávislí kandidáti	31	21,7	18	58,1	178	14,8	96	8,0
83 Moravané	2	1,4	2	100,0	18	1,5	5	0,4
90 Sdruž.nezáv.kand.-míst.celkem	114	79,7	113	99,1	1 833	152,5	661	55,0
137 Suverenita-blok J.Bobošíkové	2	1,4	2	100,0	20	1,7	3	0,2
144 Věci veřejné	1	0,7	-	-	23	1,9	-	-
158 "Sdružení nestraníků"	6	4,2	6	100,0	80	6,7	33	2,7
166 "STAROSTOVÉ A NEZÁVISLÍ"	7	4,9	6	85,7	70	5,8	21	1,7
172 NEZÁVISLÍ DEMOKRATÉ	1	0,7	1	100,0	11	0,9	1	0,1
210 Koalice KDU-ČSL, ODS	2	1,4	2	100,0	30	2,5	22	1,8
355 Sdružení KDU-ČSL, NK	1	0,7	1	100,0	9	0,7	7	0,6
364 Sdružení SZ, NK	2	1,4	1	50,0	38	3,2	2	0,2
389 Sdružení ODS, NK	1	0,7	1	100,0	9	0,7	1	0,1
413 Sdružení US-DEU, NK	1	0,7	-	-	31	2,6	-	-
450 Sdružení "LiRA", NK	1	0,7	-	-	31	2,6	-	-
470 Sdružení "STAN", NK	7	4,9	5	71,4	80	6,7	17	1,4
657 Koalice Suveren. a NEZ/DEM	1	0,7	-	-	30	2,5	-	-
687 Koalice TOP 09 a ODS	1	0,7	1	100,0	15	1,2	2	0,2
714 Strana svobodných občanů	2	1,4	1	50,0	39	3,2	2	0,2
721 TOP 09	8	5,6	7	87,5	109	9,1	12	1,0
724 Strana Práv Občanů ZEMANOVCÍ	10	7,0	5	50,0	102	8,5	7	0,6
734 "Občané městu, město občanům"	2	1,4	2	100,0	45	3,7	6	0,5
Celkem	x	x	x	x	4 096	x	1 202	100,0

VOLBY DO ZASTUPITELSTEV OBCÍ 15. - 16. října 2010

Tab. č. 2 - Volební strany podle jednotlivých okresů (počet obcí, ve kterých bylo zvoleno zastupitelstvo)

Okres Jeseník (24)

Volební strana	Počet obcí				Počet kandidátů		Počet zvolených	
	kde kandidovala		kde získala mandát		celk. na kandid. listinách	v % z rozdělených mandátů	abs.	v % ze zvolených celkem
	abs.	v % z poč.obcí	abs.	v % z kandiduj.				
1 Křesť.demokr.unie-Čs.str.lid.	11	45,8	10	90,9	157	54,9	21	7,3
5 Strana zelených	1	4,2	-	-	25	8,7	-	-
7 Česká str.sociálně demokrat.	12	50,0	12	100,0	176	61,5	31	10,8
47 Komunistická str.Čech a Moravy	14	58,3	13	92,9	180	62,9	23	8,0
53 Občanská demokratická strana	9	37,5	9	100,0	129	45,1	24	8,4
80 Nezávislí kandidáti	2	8,3	-	-	2	0,7	-	-
90 Sdruž.nezav.kand.-míst.celkem	21	87,5	20	95,2	546	190,9	127	44,4
98 Volte Pr.Blok www.cibulka.net	1	4,2	-	-	1	0,3	-	-
129 SNK Evropští demokraté	2	8,3	1	50,0	19	6,6	3	1,0
143 Spojení demokraté-Sdruž.nezav.	2	8,3	2	100,0	24	8,4	2	0,7
144 Věci veřejné	3	12,5	-	-	28	9,8	-	-
166 "STAROSTOVÉ A NEZÁVISLÍ"	5	20,8	5	100,0	69	24,1	21	7,3
181 Nezaníci	1	4,2	1	100,0	15	5,2	2	0,7
461 Sdružení NV, NK	1	4,2	1	100,0	25	8,7	3	1,0
470 Sdružení "STAN", NK	4	16,7	4	100,0	58	20,3	13	4,5
714 Strana svobodných občanů	2	8,3	2	100,0	40	14,0	4	1,4
721 TOP 09	4	16,7	3	75,0	64	22,4	8	2,8
724 Strana Práv Občanů ZEMANOVCÍ	3	12,5	2	66,7	49	17,1	4	1,4
Celkem	x	x	x	x	1 607	x	286	100,0

Okres Olomouc (95)

Volební strana	Počet obcí				Počet kandidátů		Počet zvolených	
	kde kandidovala		kde získala mandát		celk. na kandid. listinách	v % z rozdělených mandátů	abs.	v % ze zvolených celkem
	abs.	v % z poč.obcí	abs.	v % z kandiduj.				
1 Křesť.demokr.unie-Čs.str.lid.	45	47,4	43	95,6	551	54,6	125	12,4
5 Strana zelených	3	3,2	1	33,3	61	6,0	5	0,5
7 Česká str.sociálně demokrat.	18	18,9	17	94,4	265	26,3	63	6,2
47 Komunistická str.Čech a Moravy	27	28,4	25	92,6	341	33,8	52	5,2
53 Občanská demokratická strana	22	23,2	21	95,5	309	30,6	78	7,7
55 Koruna Česká (monarch.strana)	1	1,1	-	-	33	3,3	-	-
77 Česká pravice	1	1,1	-	-	6	0,6	-	-
80 Nezávislí kandidáti	16	16,8	9	56,3	87	8,6	56	5,6
83 Moravané	4	4,2	1	25,0	48	4,8	1	0,1
88 NEZÁVISLÍ	4	4,2	4	100,0	60	5,9	12	1,2
90 Sdruž.nezav.kand.-míst.celkem	66	69,5	66	100,0	1 311	129,9	438	43,4
103 Str.pro otevřenou společnost	4	4,2	4	100,0	54	5,4	11	1,1
129 SNK Evropští demokraté	3	3,2	3	100,0	39	3,9	10	1,0
137 Suverenita-blok J.Bobošíkové	4	4,2	1	25,0	63	6,2	1	0,1
142 Str.Zdraví Sportu Prosperity	2	2,1	1	50,0	25	2,5	1	0,1
144 Věci veřejné	4	4,2	1	25,0	81	8,0	2	0,2
158 "Sdružení nezaníků"	1	1,1	1	100,0	9	0,9	2	0,2
166 "STAROSTOVÉ A NEZÁVISLÍ"	13	13,7	11	84,6	130	12,9	65	6,4
167 Hn.na podporu dobrovol.hasičů	1	1,1	1	100,0	15	1,5	1	0,1
172 NEZÁVISLÍ DEMOKRATÉ	1	1,1	1	100,0	15	1,5	6	0,6
181 Nezaníci	1	1,1	1	100,0	9	0,9	6	0,6
339 Koalice KDU-ČSL, Nezaníci	1	1,1	1	100,0	9	0,9	2	0,2
355 Sdružení KDU-ČSL, NK	1	1,1	1	100,0	11	1,1	1	0,1
387 Sdružení KSČM, NK	1	1,1	1	100,0	15	1,5	4	0,4
407 Sdružení SOS, NK	2	2,1	2	100,0	36	3,6	6	0,6
461 Sdružení NV, NK	2	2,1	2	100,0	36	3,6	7	0,7
470 Sdružení "STAN", NK	5	5,3	5	100,0	46	4,6	22	2,2
674 Koalice TOP 09 a VV	1	1,1	1	100,0	15	1,5	4	0,4
721 TOP 09	10	10,5	10	100,0	172	17,0	26	2,6
724 Strana Práv Občanů ZEMANOVCÍ	2	2,1	1	50,0	60	5,9	2	0,2
734 "Občané městu, město občanům"	1	1,1	-	-	21	2,1	-	-
736 Republ.str.Čech,Moravy a Slez.	1	1,1	-	-	45	4,5	-	-
Celkem	x	x	x	x	3 978	x	1 009	100,0

VOLBY DO ZASTUPITELSTEV OBCÍ 15. - 16. října 2010

Tab. č. 2 - Volební strany podle jednotlivých okresů (počet obcí, ve kterých bylo zvoleno zastupitelstvo)

Okres Prostějov (97)

Volební strana	Počet obcí				Počet kandidátů		Počet zvolených	
	kde kandidovala		kde získala mandát		celk. na kandid. listinách	v % z rozdělených mandátů	abs.	v % ze zvolených celkem
	abs.	v % z poč.obcí	abs.	v % z kandiduj.				
1 Křesť.demokr.unie-Čs.str.lid.	43	44,3	40	93,0	397	44,9	90	10,2
5 Strana zelených	1	1,0	-	-	35	4,0	-	-
7 Česká str.sociálně demokrat.	22	22,7	20	90,9	259	29,3	57	6,4
47 Komunistická str.Čech a Moravy	26	26,8	22	84,6	254	28,7	52	5,9
53 Občanská demokratická strana	22	22,7	20	90,9	249	28,1	52	5,9
55 Koruna Česká (monarch.strana)	1	1,0	-	-	9	1,0	-	-
80 Nezávislí kandidáti	11	11,3	6	54,5	66	7,5	38	4,3
83 Moravané	4	4,1	2	50,0	25	2,8	3	0,3
88 NEZÁVISLÍ	1	1,0	1	100,0	9	1,0	1	0,1
90 Sdruž.nezáv.kand.-míst.celkem	78	80,4	78	100,0	1 268	143,3	505	57,1
98 Volte Pr.Blok www.cibulka.net	1	1,0	-	-	2	0,2	-	-
129 SNK Evropští demokraté	1	1,0	1	100,0	15	1,7	2	0,2
144 Věci veřejné	5	5,2	4	80,0	85	9,6	19	2,1
166 "STAROSTOVÉ A NEZÁVISLÍ"	8	8,2	8	100,0	72	8,1	27	3,1
167 Hn.na podporu dobrovol.hasičů	1	1,0	1	100,0	9	1,0	5	0,6
339 Koalice KDU-ČSL, Nezaníci	1	1,0	1	100,0	15	1,7	4	0,5
461 Sdružení NV, NK	1	1,0	1	100,0	15	1,7	2	0,2
470 Sdružení "STAN", NK	2	2,1	2	100,0	18	2,0	9	1,0
480 Sdružení TOP 09, NK	1	1,0	1	100,0	15	1,7	1	0,1
693 Koalice Moravané a Suveren.	1	1,0	-	-	35	4,0	-	-
714 Strana svobodných občanů	2	2,1	2	100,0	5	0,6	3	0,3
721 TOP 09	6	6,2	6	100,0	86	9,7	15	1,7
Celkem	x	x	x	x	2 943	x	885	100,0

Okres Přešov (102)

Volební strana	Počet obcí				Počet kandidátů		Počet zvolených	
	kde kandidovala		kde získala mandát		celk. na kandid. listinách	v % z rozdělených mandátů	abs.	v % ze zvolených celkem
	abs.	v % z poč.obcí	abs.	v % z kandiduj.				
1 Křesť.demokr.unie-Čs.str.lid.	43	42,2	39	90,7	482	50,5	103	10,8
5 Strana zelených	1	1,0	-	-	23	2,4	-	-
7 Česká str.sociálně demokrat.	17	16,7	17	100,0	235	24,6	49	5,1
47 Komunistická str.Čech a Moravy	31	30,4	27	87,1	352	36,9	60	6,3
53 Občanská demokratická strana	13	12,7	12	92,3	203	21,3	35	3,7
55 Koruna Česká (monarch.strana)	1	1,0	-	-	4	0,4	-	-
80 Nezávislí kandidáti	16	15,7	8	50,0	76	8,0	42	4,4
83 Moravané	2	2,0	1	50,0	23	2,4	1	0,1
88 NEZÁVISLÍ	2	2,0	2	100,0	32	3,4	8	0,8
90 Sdruž.nezáv.kand.-míst.celkem	79	77,5	79	100,0	1 425	149,2	518	54,2
103 Str.pro otevřenou společnost	2	2,0	-	-	58	6,1	-	-
129 SNK Evropští demokraté	2	2,0	1	50,0	18	1,9	3	0,3
137 Suverenita-blok J.Bobošíkové	2	2,0	1	50,0	50	5,2	1	0,1
143 Spojení demokraté-Sdruž.nezáv.	1	1,0	1	100,0	9	0,9	1	0,1
144 Věci veřejné	3	2,9	3	100,0	52	5,4	4	0,4
158 "Sdružení nezaníků"	1	1,0	1	100,0	22	2,3	1	0,1
166 "STAROSTOVÉ A NEZÁVISLÍ"	14	13,7	14	100,0	128	13,4	57	6,0
419 Sdružení SNK, NK	1	1,0	1	100,0	21	2,2	7	0,7
470 Sdružení "STAN", NK	10	9,8	10	100,0	94	9,8	35	3,7
480 Sdružení TOP 09, NK	3	2,9	3	100,0	43	4,5	10	1,0
670 Koalice VV, SZ a NV	1	1,0	1	100,0	35	3,7	6	0,6
721 TOP 09	5	4,9	4	80,0	87	9,1	9	0,9
724 Strana Práv Občanů ZEMANOVCÍ	4	3,9	2	50,0	72	7,5	5	0,5
736 Republ.str.Čech,Moravy a Slez.	2	2,0	-	-	11	1,2	-	-
Celkem	x	x	x	x	3 555	x	955	100,0

VOLBY DO ZASTUPITELSTEV OBCÍ 15. - 16. října 2010

Tab. č. 2 - Volební strany podle jednotlivých okresů (počet obcí, ve kterých bylo zvoleno zastupitelstvo)

Okres Šumperk (78)

Volební strana	Počet obcí				Počet kandidátů		Počet zvolených	
	kde kandidovala		kde získala mandát		celk. na kandid. listinách	v % z rozdělených mandátů	abs.	v % ze zvolených celkem
	abs.	v % z poč.obcí	abs.	v % z kandiduj.				
1 Křesť.demokr.unie-Čs.str.lid.	33	42,3	32	97,0	361	44,5	67	8,3
5 Strana zelených	6	7,7	3	50,0	74	9,1	7	0,9
7 Česká str.sociálně demokrat.	18	23,1	18	100,0	246	30,3	52	6,4
47 Komunistická str.Čech a Moravy	30	38,5	29	96,7	382	47,0	57	7,0
53 Občanská demokratická strana	24	30,8	23	95,8	349	43,0	62	7,6
80 Nezávislí kandidáti	13	16,7	5	38,5	39	4,8	22	2,7
83 Moravané	6	7,7	2	33,3	69	8,5	10	1,2
88 NEZÁVISLÍ	4	5,1	4	100,0	58	7,1	17	2,1
90 Sdruž.nezáv.kand.-míst.celkem	59	75,6	59	100,0	1 354	166,7	380	46,8
98 Volte Pr.Blok www.cibulka.net	2	2,6	-	-	3	0,4	-	-
101 Str.venkova-spoj.občan.síly	1	1,3	1	100,0	15	1,8	1	0,1
113 Volba pro město	1	1,3	1	100,0	21	2,6	2	0,2
137 Suverenita-blok J.Bobošíkové	3	3,8	3	100,0	51	6,3	5	0,6
143 Spojení demokraté-Sdruž.nezáv.	1	1,3	1	100,0	15	1,8	3	0,4
144 Věci veřejné	9	11,5	4	44,4	139	17,1	5	0,6
163 Nezávislá volba	1	1,3	1	100,0	15	1,8	1	0,1
166 "STAROSTOVÉ A NEZÁVISLÍ"	9	11,5	9	100,0	87	10,7	32	3,9
172 NEZÁVISLÍ DEMOKRATÉ	2	2,6	1	50,0	36	4,4	4	0,5
181 Nezaníci	5	6,4	5	100,0	67	8,3	9	1,1
355 Sdružení KDU-ČSL, NK	1	1,3	1	100,0	27	3,3	2	0,2
454 Sdružení NEZ/DEM, NK	1	1,3	-	-	26	3,2	-	-
461 Sdružení NV, NK	7	9,0	7	100,0	117	14,4	23	2,8
470 Sdružení "STAN", NK	9	11,5	8	88,9	111	13,7	30	3,7
480 Sdružení TOP 09, NK	1	1,3	1	100,0	27	3,3	2	0,2
721 TOP 09	10	12,8	8	80,0	136	16,7	19	2,3
724 Strana Práv Občanů ZEMANOVCÍ	3	3,8	-	-	40	4,9	-	-
Celkem	x	x	x	x	3 865	x	812	100,0

VOLBY DO ZASTUPITELSTEV OBCÍ 15. - 16. října 2010

Tab. č. 2 - Volební strany podle jednotlivých okresů (počet obcí, ve kterých bylo zvoleno zastupitelstvo)

Okres Kroměříž (79)

Volební strana	Počet obcí				Počet kandidátů		Počet zvolených	
	kde kandidovala		kde získala mandát		celk. na kandid. listinách	v % z rozdělených mandátů	abs.	v % ze zvolených celkem
	abs.	v % z poč.obcí	abs.	v % z kandiduj.				
1 Křesť.demokr.unie-Čs.str.lid.	30	38,0	30	100,0	360	45,1	88	11,0
7 Česká str.sociálně demokrat.	17	21,5	16	94,1	228	28,5	72	9,0
47 Komunistická str.Čech a Moravy	20	25,3	19	95,0	270	33,8	46	5,8
53 Občanská demokratická strana	11	13,9	11	100,0	160	20,0	38	4,8
80 Nezávislí kandidáti	7	8,9	3	42,9	40	5,0	23	2,9
83 Moravané	1	1,3	-	-	27	3,4	-	-
88 NEZÁVISLÍ	1	1,3	-	-	27	3,4	-	-
90 Sdruž.nezáv.kand.-míst.celkem	61	77,2	61	100,0	986	123,4	420	52,6
109 Zlínské hnutí nezávislých	1	1,3	1	100,0	21	2,6	8	1,0
137 Suverenita-blok J.Boboškové	5	6,3	1	20,0	33	4,1	1	0,1
144 Věci veřejné	6	7,6	5	83,3	105	13,1	7	0,9
158 "Sdružení nestraníků"	1	1,3	1	100,0	17	2,1	2	0,3
166 "STAROSTOVÉ A NEZÁVISLÍ"	3	3,8	3	100,0	33	4,1	15	1,9
167 Hn.na podporu dobrovol.hasičů	1	1,3	1	100,0	15	1,9	1	0,1
181 Nestraníci	1	1,3	1	100,0	7	0,9	2	0,3
355 Sdružení KDU-ČSL, NK	1	1,3	1	100,0	7	0,9	4	0,5
364 Sdružení SZ, NK	2	2,5	2	100,0	42	5,3	10	1,3
387 Sdružení KSČM, NK	1	1,3	1	100,0	15	1,9	9	1,1
413 Sdružení US-DEU, NK	1	1,3	1	100,0	17	2,1	1	0,1
470 Sdružení "STAN", NK	7	8,9	7	100,0	100	12,5	36	4,5
478 Sdružení Nový Impuls, NK	1	1,3	1	100,0	17	2,1	3	0,4
483 Sdružení SPOZ, NK	1	1,3	1	100,0	17	2,1	1	0,1
487 Sdr.SZ,US-DEU,"STAN",TOP 09,NK	1	1,3	1	100,0	23	2,9	3	0,4
502 Sdružení US-DEU, TOP 09, NK	1	1,3	1	100,0	27	3,4	2	0,3
721 TOP 09	3	3,8	3	100,0	47	5,9	5	0,6
724 Strana Práv Občanů ZEMANOVCÍ	2	2,5	-	-	37	4,6	-	-
757 Sdruž.nezávislých Holešovska	1	1,3	1	100,0	23	2,9	2	0,3
Celkem	x	x	x	x	2 701	x	799	100,0

Okres Uherské Hradiště (78)

Volební strana	Počet obcí				Počet kandidátů		Počet zvolených	
	kde kandidovala		kde získala mandát		celk. na kandid. listinách	v % z rozdělených mandátů	abs.	v % ze zvolených celkem
	abs.	v % z poč.obcí	abs.	v % z kandiduj.				
1 Křesť.demokr.unie-Čs.str.lid.	51	65,4	49	96,1	651	72,8	187	20,9
5 Strana zelených	1	1,3	-	-	27	3,0	-	-
7 Česká str.sociálně demokrat.	23	29,5	21	91,3	344	38,5	60	6,7
47 Komunistická str.Čech a Moravy	35	44,9	35	100,0	479	53,6	77	8,6
53 Občanská demokratická strana	25	32,1	25	100,0	378	42,3	95	10,6
80 Nezávislí kandidáti	6	7,7	1	16,7	15	1,7	7	0,8
83 Moravané	1	1,3	1	100,0	17	1,9	1	0,1
88 NEZÁVISLÍ	1	1,3	1	100,0	15	1,7	2	0,2
90 Sdruž.nezáv.kand.-míst.celkem	56	71,8	56	100,0	1 035	115,8	305	34,1
98 Volte Pr.Blok www.cibulka.net	1	1,3	-	-	1	0,1	-	-
129 SNK Evropští demokraté	2	2,6	2	100,0	24	2,7	2	0,2
137 Suverenita-blok J.Boboškové	1	1,3	1	100,0	9	1,0	3	0,3
143 Spojení demokraté-Sdruž.nezáv.	1	1,3	1	100,0	8	0,9	1	0,1
144 Věci veřejné	6	7,7	3	50,0	108	12,1	4	0,4
158 "Sdružení nestraníků"	2	2,6	2	100,0	21	2,3	6	0,7
166 "STAROSTOVÉ A NEZÁVISLÍ"	13	16,7	13	100,0	168	18,8	56	6,3
355 Sdružení KDU-ČSL, NK	1	1,3	1	100,0	15	1,7	2	0,2
389 Sdružení ODS, NK	2	2,6	2	100,0	22	2,5	2	0,2
407 Sdružení SOS, NK	1	1,3	1	100,0	27	3,0	4	0,4
427 Sdružení SD-SN, NK	4	5,1	3	75,0	50	5,6	7	0,8
470 Sdružení "STAN", NK	9	11,5	8	88,9	76	8,5	35	3,9
471 Sdružení ZHN, NK	1	1,3	-	-	21	2,3	-	-
480 Sdružení TOP 09, NK	3	3,8	3	100,0	59	6,6	8	0,9
659 Koalice "STAN" a TOP 09	2	2,6	2	100,0	41	4,6	4	0,4
721 TOP 09	9	11,5	9	100,0	137	15,3	18	2,0
724 Strana Práv Občanů ZEMANOVCÍ	3	3,8	2	66,7	37	4,1	5	0,6
752 Zdravé Hradiště	1	1,3	1	100,0	27	3,0	3	0,3
Celkem	x	x	x	x	3 812	x	894	100,0

VOLBY DO ZASTUPITELSTEV OBCÍ 15. - 16. října 2010

Tab. č. 2 - Volební strany podle jednotlivých okresů (počet obcí, ve kterých bylo zvoleno zastupitelstvo)

Okres Vsetín (59)

Volební strana	Počet obcí				Počet kandidátů		Počet zvolených	
	kde kandidovala		kde získala mandát		celk. na kandid. listinách	v % z rozdělených mandátů	abs.	v % ze zvolených celkem
	abs.	v % z poč.obcí	abs.	v % z kandiduj.				
1 Křesť.demokr.unie-Čs.str.lid.	32	54,2	32	100,0	425	58,6	111	15,3
5 Strana zelených	3	5,1	1	33,3	49	6,8	2	0,3
7 Česká str.sociálně demokrat.	15	25,4	15	100,0	213	29,4	51	7,0
47 Komunistická str.Čech a Moravy	12	20,3	10	83,3	190	26,2	17	2,3
53 Občanská demokratická strana	21	35,6	19	90,5	284	39,2	68	9,4
55 Koruna Česká (monarch.strana)	1	1,7	-	-	1	0,1	-	-
80 Nezávislí kandidáti	8	13,6	6	75,0	145	20,0	76	10,5
83 Moravané	2	3,4	1	50,0	36	5,0	1	0,1
88 NEZÁVISLÍ	1	1,7	1	100,0	25	3,4	3	0,4
90 Sdruž.nezav.kand.-míst.celkem	42	71,2	42	100,0	932	128,6	298	41,1
113 Volba pro město	1	1,7	1	100,0	21	2,9	1	0,1
129 SNK Evropští demokraté	4	6,8	4	100,0	72	9,9	11	1,5
137 Suverenita-blok J.Boboškové	2	3,4	-	-	4	0,6	-	-
144 Věci veřejné	4	6,8	3	75,0	78	10,8	6	0,8
158 "Sdružení nestraníků"	1	1,7	1	100,0	11	1,5	3	0,4
166 "STAROSTOVÉ A NEZÁVISLÍ"	8	13,6	8	100,0	80	11,0	30	4,1
181 Nestranici	2	3,4	2	100,0	24	3,3	5	0,7
470 Sdružení "STAN", NK	7	11,9	7	100,0	88	12,1	29	4,0
721 TOP 09	8	13,6	8	100,0	138	19,0	13	1,8
724 Strana Práv Občanů ZEMANOVCÍ	1	1,7	-	-	15	2,1	-	-
736 Republ.str.Čech,Moravy a Slez.	1	1,7	-	-	11	1,5	-	-
Celkem	x	x	x	x	2 842	x	725	100,0

Okres Zlín (89)

Volební strana	Počet obcí				Počet kandidátů		Počet zvolených	
	kde kandidovala		kde získala mandát		celk. na kandid. listinách	v % z rozdělených mandátů	abs.	v % ze zvolených celkem
	abs.	v % z poč.obcí	abs.	v % z kandiduj.				
1 Křesť.demokr.unie-Čs.str.lid.	44	49,4	44	100,0	564	58,5	145	15,0
5 Strana zelených	3	3,4	-	-	55	5,7	-	-
7 Česká str.sociálně demokrat.	27	30,3	26	96,3	403	41,8	104	10,8
47 Komunistická str.Čech a Moravy	19	21,3	17	89,5	297	30,8	34	3,5
53 Občanská demokratická strana	20	22,5	19	95,0	334	34,6	76	7,9
80 Nezávislí kandidáti	7	7,9	3	42,9	40	4,1	19	2,0
83 Moravané	2	2,2	2	100,0	28	2,9	4	0,4
88 NEZÁVISLÍ	6	6,7	5	83,3	136	14,1	11	1,1
90 Sdruž.nezav.kand.-míst.celkem	63	70,8	63	100,0	1 067	110,7	332	34,4
98 Volte Pr.Blok www.cibulka.net	2	2,2	-	-	2	0,2	-	-
109 Zlínské hnutí nezávislých	2	2,2	2	100,0	62	6,4	4	0,4
137 Suverenita-blok J.Boboškové	5	5,6	1	20,0	68	7,1	1	0,1
143 Spojení demokraté-Sdruž.nezav.	2	2,2	2	100,0	24	2,5	4	0,4
144 Věci veřejné	4	4,5	1	25,0	95	9,9	2	0,2
166 "STAROSTOVÉ A NEZÁVISLÍ"	11	12,4	10	90,9	117	12,1	73	7,6
181 Nestranici	6	6,7	5	83,3	86	8,9	9	0,9
200 Demokracie	1	1,1	-	-	1	0,1	-	-
355 Sdružení KDU-ČSL, NK	2	2,2	2	100,0	30	3,1	11	1,1
405 Sdružení US, NK	1	1,1	1	100,0	8	0,8	3	0,3
427 Sdružení SD-SN, NK	4	4,5	4	100,0	65	6,7	13	1,3
470 Sdružení "STAN", NK	16	18,0	16	100,0	170	17,6	75	7,8
471 Sdružení ZHN, NK	1	1,1	1	100,0	13	1,3	2	0,2
478 Sdružení Nový Impuls, NK	3	3,4	3	100,0	65	6,7	10	1,0
497 Sdružení SsČR, NK	1	1,1	1	100,0	23	2,4	1	0,1
659 Koalice "STAN" a TOP 09	1	1,1	1	100,0	41	4,3	11	1,1
714 Strana svobodných občanů	1	1,1	-	-	23	2,4	-	-
717 ČESKÝ POLITICKÝ STŘED	1	1,1	1	100,0	17	1,8	1	0,1
718 OBČANÉ.CZ	1	1,1	-	-	12	1,2	-	-
721 TOP 09	9	10,1	8	88,9	139	14,4	18	1,9
724 Strana Práv Občanů ZEMANOVCÍ	3	3,4	1	33,3	71	7,4	1	0,1
Celkem	x	x	x	x	4 056	x	964	100,0

VOLBY DO ZASTUPITELSTEV OBCÍ 15. - 16. října 2010

Tab. č. 2 - Volební strany podle jednotlivých okresů (počet obcí, ve kterých bylo zvoleno zastupitelstvo)

Okres Bruntál (67)

Volební strana	Počet obcí				Počet kandidátů		Počet zvolených	
	kde kandidovala		kde získala mandát		celk. na kandid. listinách	v % z rozdělených mandátů	abs.	v % ze zvolených celkem
	abs.	v % z poč.obcí	abs.	v % z kandiduj.				
1 Křesť.demokr.unie-Čs.str.lid.	11	16,4	9	81,8	164	26,4	21	3,4
7 Česká str.sociálně demokrat.	19	28,4	16	84,2	246	39,6	52	8,4
47 Komunistická str.Čech a Moravy	36	53,7	31	86,1	367	59,1	68	11,0
53 Občanská demokratická strana	14	20,9	12	85,7	189	30,4	33	5,3
80 Nezávislí kandidáti	9	13,4	1	11,1	21	3,4	5	0,8
88 NEZÁVISLÍ	3	4,5	2	66,7	57	9,2	4	0,6
90 Sdruž.nezáv.kand.-míst.celkem	59	88,1	59	100,0	1 302	209,7	343	55,2
98 Volte Pr.Blok www.cibulka.net	1	1,5	-	-	1	0,2	-	-
103 Str.pro otevřenou společnost	1	1,5	1	100,0	9	1,4	3	0,5
123 České hnutí za národní jednotu	1	1,5	1	100,0	9	1,4	4	0,6
129 SNK Evropské demokraté	9	13,4	9	100,0	118	19,0	35	5,6
137 Suverenita-blok J.Bobošíkové	2	3,0	1	50,0	53	8,5	3	0,5
144 Věci veřejné	4	6,0	3	75,0	86	13,8	4	0,6
156 Dělnic.str.sociální spravedl.	1	1,5	-	-	13	2,1	-	-
166 "STAROSTOVÉ A NEZÁVISLÍ"	7	10,4	6	85,7	49	7,9	27	4,3
413 Sdružení US-DEU, NK	1	1,5	1	100,0	27	4,3	5	0,8
449 Sdružení SNK ED, NK	1	1,5	1	100,0	27	4,3	2	0,3
470 Sdružení "STAN", NK	4	6,0	3	75,0	28	4,5	7	1,1
716 "Strana soukromníků ČR"	1	1,5	1	100,0	21	3,4	1	0,2
721 TOP 09	6	9,0	3	50,0	122	19,6	4	0,6
736 Republ.str.Čech,Moravy a Slez.	1	1,5	-	-	27	4,3	-	-
Celkem	x	x	x	x	2 936	x	621	100,0

Okres Frýdek-Místek (72)

Volební strana	Počet obcí				Počet kandidátů		Počet zvolených	
	kde kandidovala		kde získala mandát		celk. na kandid. listinách	v % z rozdělených mandátů	abs.	v % ze zvolených celkem
	abs.	v % z poč.obcí	abs.	v % z kandiduj.				
1 Křesť.demokr.unie-Čs.str.lid.	37	51,4	36	97,3	537	61,0	96	10,9
5 Strana zelených	1	1,4	1	100,0	10	1,1	1	0,1
7 Česká str.sociálně demokrat.	42	58,3	41	97,6	588	66,8	132	15,0
47 Komunistická str.Čech a Moravy	34	47,2	29	85,3	481	54,7	55	6,3
53 Občanská demokratická strana	30	41,7	29	96,7	464	52,7	85	9,7
72 COEXISTENTIA	11	15,3	11	100,0	145	16,5	29	3,3
80 Nezávislí kandidáti	6	8,3	2	33,3	31	3,5	10	1,1
88 NEZÁVISLÍ	6	8,3	6	100,0	117	13,3	15	1,7
90 Sdruž.nezáv.kand.-míst.celkem	60	83,3	60	100,0	1 248	141,8	368	41,8
98 Volte Pr.Blok www.cibulka.net	1	1,4	-	-	1	0,1	-	-
129 SNK Evropské demokraté	3	4,2	3	100,0	45	5,1	3	0,3
144 Věci veřejné	7	9,7	4	57,1	140	15,9	8	0,9
156 Dělnic.str.sociální spravedl.	1	1,4	-	-	5	0,6	-	-
166 "STAROSTOVÉ A NEZÁVISLÍ"	4	5,6	4	100,0	42	4,8	12	1,4
167 Hn.na podporu dobrovol.hasičů	1	1,4	1	100,0	9	1,0	1	0,1
181 Nestraníci	1	1,4	-	-	15	1,7	-	-
355 Sdružení KDU-ČSL, NK	2	2,8	2	100,0	30	3,4	6	0,7
387 Sdružení KSČM, NK	1	1,4	1	100,0	21	2,4	3	0,3
392 Sdružení COEX, NK	2	2,8	2	100,0	54	6,1	5	-
470 Sdružení "STAN", NK	3	4,2	3	100,0	57	6,5	14	-
482 Sdružení DSZ, NK	1	1,4	1	100,0	15	1,7	1	0,1
671 Koalice DSZ a SPOZ	1	1,4	-	-	43	4,9	-	-
720 Česká pirátská strana	1	1,4	-	-	1	0,1	-	-
721 TOP 09	13	18,1	13	100,0	247	28,1	35	4,0
724 Strana Práv Občanů ZEMANOVCÍ	1	1,4	-	-	33	3,8	-	-
748 Společnost pro Třinec	1	1,4	-	-	33	3,8	-	-
758 Naše Beskydy	1	1,4	1	100,0	15	1,7	1	0,1
Celkem	x	x	x	x	4 427	x	880	100,0

Tab. č. 2 - Volební strany podle jednotlivých okresů (počet obcí, ve kterých bylo zvoleno zastupitelstvo)

Okres Karviná (17)

Volební strana	Počet obcí				Počet kandidátů		Počet zvolených	
	kde kandidovala		kde získala mandát		celk. na kandid. listinách	v % z rozdělených mandátů	abs.	v % ze zvolených celkem
	abs.	v % z poč.obcí	abs.	v % z kandiduj.				
1 Křesť.demokr.unie-Čs.str.lid.	12	70,6	10	83,3	220	64,1	26	7,6
5 Strana zelených	1	5,9	-	-	41	12,0	-	-
7 Česká str.sociálně demokrat.	17	100,0	17	100,0	341	99,4	117	34,1
24 Konzervativní strana	1	5,9	-	-	35	10,2	-	-
47 Komunistická str.Čech a Moravy	16	94,1	16	100,0	326	95,0	64	18,7
53 Občanská demokratická strana	15	88,2	15	100,0	318	92,7	50	14,6
72 COEXISTENTIA	5	29,4	2	40,0	75	21,9	4	1,2
88 NEZÁVISLÍ	5	29,4	4	80,0	131	38,2	8	2,3
90 Sdruž.nezáv.kand.-míst.celkem	3	17,6	2	66,7	49	14,3	7	2,0
98 Volte Pr.Blok www.cibulka.net	4	23,5	-	-	4	1,2	-	-
114 Hnutí pro Havířov	1	5,9	1	100,0	43	12,5	4	1,2
129 SNK Evropští demokraté	2	11,8	2	100,0	46	13,4	7	2,0
137 Suverenita-blok J.Boboškové	5	29,4	1	20,0	112	32,7	1	0,3
144 Věci veřejné	5	29,4	2	40,0	167	48,7	4	1,2
147 MĚSTO LIDEM	1	5,9	1	100,0	35	-	2	0,6
156 Dělnic.str.sociální spravedl.	5	29,4	-	-	51	14,9	-	-
181 Nezaníci	1	5,9	1	100,0	27	7,9	1	0,3
392 Sdružení COEX, NK	3	17,6	3	100,0	60	17,5	4	1,2
393 Sdružení SDS, NK	1	5,9	-	-	35	10,2	-	-
401 Sdružení NEZ, NK	1	5,9	1	100,0	15	4,4	4	1,2
407 Sdružení SOS, NK	1	5,9	1	100,0	27	7,9	6	1,7
470 Sdružení "STAN", NK	3	17,6	3	100,0	45	13,1	13	3,8
505 Sdružení KDU-ČSL,Nestran.,NK	1	5,9	-	-	43	12,5	-	-
679 Koalice Suveren. a SPOZ	1	5,9	-	-	27	7,9	-	-
680 Koalice HpT a SZ	1	5,9	-	-	27	7,9	-	-
681 Koalice NEZÁVISLÍ a SPOZ	1	5,9	-	-	23	6,7	-	-
720 Česká pirátská strana	4	23,5	-	-	18	5,2	-	-
721 TOP 09	8	47,1	6	75,0	219	63,8	10	2,9
724 Strana Práv Občanů ZEMANOVCÍ	5	29,4	2	40,0	143	41,7	6	1,7
733 "Volím Orlovou"	1	5,9	1	100,0	35	10,2	5	1,5
Celkem	x	x	x	x	2 738	x	343	100,0

Okres Nový Jičín (53)

Volební strana	Počet obcí				Počet kandidátů		Počet zvolených	
	kde kandidovala		kde získala mandát		celk. na kandid. listinách	v % z rozdělených mandátů	abs.	v % ze zvolených celkem
	abs.	v % z poč.obcí	abs.	v % z kandiduj.				
1 Křesť.demokr.unie-Čs.str.lid.	30	56,6	28	93,3	435	64,3	90	13,3
5 Strana zelených	2	3,8	2	100,0	41	6,1	3	0,4
7 Česká str.sociálně demokrat.	15	28,3	14	93,3	260	38,4	53	7,8
47 Komunistická str.Čech a Moravy	22	41,5	22	100,0	344	50,8	61	9,0
53 Občanská demokratická strana	27	50,9	27	100,0	402	59,4	89	13,1
80 Nezávislí kandidáti	4	7,5	-	-	5	0,7	-	-
88 NEZÁVISLÍ	1	1,9	1	100,0	21	3,1	1	0,1
90 Sdruž.nezáv.kand.-míst.celkem	46	86,8	46	100,0	982	145,1	331	48,9
129 SNK Evropští demokraté	1	1,9	1	100,0	29	4,3	2	0,3
137 Suverenita-blok J.Boboškové	1	1,9	-	-	15	2,2	-	-
144 Věci veřejné	1	1,9	-	-	29	4,3	-	-
156 Dělnic.str.sociální spravedl.	2	3,8	-	-	12	1,8	-	-
167 Hn.na podporu dobrovol.hasičů	3	5,7	3	100,0	31	4,6	5	0,7
181 Nezaníci	1	1,9	1	100,0	15	2,2	2	0,3
364 Sdružení SZ, NK	2	3,8	1	50,0	35	5,2	3	0,4
387 Sdružení KSČM, NK	2	3,8	2	100,0	24	3,5	3	0,4
449 Sdružení SNK ED, NK	1	1,9	1	100,0	21	3,1	2	0,3
470 Sdružení "STAN", NK	2	3,8	2	100,0	30	4,4	9	1,3
714 Strana svobodných občanů	1	1,9	-	-	29	4,3	-	-
720 Česká pirátská strana	1	1,9	-	-	6	0,9	-	-
721 TOP 09	9	17,0	9	100,0	172	25,4	12	1,8
724 Strana Práv Občanů ZEMANOVCÍ	2	3,8	-	-	50	7,4	-	-
758 Naše Beskydy	2	3,8	2	100,0	32	4,7	11	1,6
Celkem	x	x	x	x	3 020	x	677	100,0

VOLBY DO ZASTUPITELSTEV OBCÍ 15. - 16. října 2010

Tab. č. 2 - Volební strany podle jednotlivých okresů (počet obcí, ve kterých bylo zvoleno zastupitelstvo)

Okres Opava (77)

Volební strana	Počet obcí				Počet kandidátů		Počet zvolených	
	kde kandidovala		kde získala mandát		celk. na kandid. listinách	v % z rozdělených mandátů	abs.	v % ze zvolených celkem
	abs.	v % z poč.obcí	abs.	v % z kandiduj.				
1 Křesť.demokr.unie-Čs.str.lid.	34	44,2	31	91,2	472	49,4	104	10,9
7 Česká str.sociálně demokrat.	26	33,8	22	84,6	325	34,0	80	8,4
47 Komunistická str.Čech a Moravy	21	27,3	16	76,2	253	26,5	30	3,1
53 Občanská demokratická strana	20	26,0	20	100,0	308	32,3	62	6,5
80 Nezávislí kandidáti	7	9,1	4	57,1	63	6,6	31	3,2
90 Sdruž.nezáv.kand.-míst.celkem	73	94,8	72	98,6	1 728	180,9	540	56,5
93 Komunistická str.Českosloven.	1	1,3	-	-	21	2,2	-	-
113 Volba pro město	1	1,3	-	-	45	4,7	-	-
129 SNK Evropští demokraté	1	1,3	1	100,0	21	2,2	3	0,3
137 Suverenita-blok J.Boboškové	1	1,3	-	-	18	1,9	-	-
144 Věci veřejné	3	3,9	1	33,3	79	8,3	1	0,1
156 Dělnic.str.sociální spravedl.	1	1,3	-	-	27	2,8	-	-
158 "Sdružení nestraníků"	3	3,9	2	66,7	56	5,9	4	0,4
166 "STAROSTOVÉ A NEZÁVISLÍ"	2	2,6	2	100,0	18	1,9	10	1,0
200 Demokracie	1	1,3	1	100,0	15	1,6	5	0,5
371 Sdružení ČSSD, NK	1	1,3	1	100,0	15	1,6	2	0,2
401 Sdružení NEZ, NK	1	1,3	-	-	45	4,7	-	-
405 Sdružení US, NK	1	1,3	-	-	45	4,7	-	-
407 Sdružení SOS, NK	3	3,9	3	100,0	75	7,9	26	2,7
470 Sdružení "STAN", NK	5	6,5	5	100,0	57	6,0	32	3,4
669 Koalice SZ,Suveren. a SPOZ	1	1,3	-	-	44	4,6	-	-
714 Strana svobodných občanů	1	1,3	-	-	1	0,1	-	-
718 OBČANÉ.CZ	1	1,3	-	-	45	4,7	-	-
720 Česká pirátská strana	1	1,3	1	100,0	15	1,6	2	0,2
721 TOP 09	5	6,5	4	80,0	104	10,9	17	1,8
724 Strana Práv Občanů ZEMANOVCÍ	1	1,3	-	-	21	2,2	-	-
732 NÁŠ HLUČÍN	1	1,3	1	100,0	21	2,2	6	0,6
Celkem	x	x	x	x	3 937	x	955	100,0

Okres Ostrava-město (13)

Volební strana	Počet obcí				Počet kandidátů		Počet zvolených	
	kde kandidovala		kde získala mandát		celk. na kandid. listinách	v % z rozdělených mandátů	abs.	v % ze zvolených celkem
	abs.	v % z poč.obcí	abs.	v % z kandiduj.				
1 Křesť.demokr.unie-Čs.str.lid.	11	12,4	10	90,9	187	89,5	25	12,0
5 Strana zelených	2	2,2	1	50,0	72	34,4	1	0,5
7 Česká str.sociálně demokrat.	9	10,1	9	100,0	162	77,5	45	21,5
47 Komunistická str.Čech a Moravy	11	12,4	11	100,0	191	91,4	30	14,4
53 Občanská demokratická strana	11	12,4	10	90,9	179	85,6	38	18,2
80 Nezávislí kandidáti	1	1,1	-	-	1	0,5	-	-
88 NEZÁVISLÍ	1	1,1	-	-	55	26,3	-	-
90 Sdruž.nezáv.kand.-míst.celkem	8	9,0	8	100,0	148	70,8	34	16,3
98 Volte Pr.BLOK www.cibulka.net	1	1,1	-	-	1	0,5	-	-
129 SNK Evropští demokraté	2	2,2	1	50,0	72	34,4	2	1,0
137 Suverenita-blok J.Boboškové	1	1,1	-	-	55	26,3	-	-
144 Věci veřejné	2	2,2	1	50,0	72	34,4	2	1,0
156 Dělnic.str.sociální spravedl.	1	1,1	-	-	55	26,3	-	-
167 Hn. na podporu dobrovol. hasičů	1	1,1	-	-	13	6,2	-	-
470 Sdružení "STAN", NK	2	2,2	2	100,0	32	15,3	11	5,3
714 Strana svobodných občanů	1	1,1	-	-	3	1,4	-	-
715 Demokratická strana zelených	1	1,1	-	-	55	26,3	-	-
720 Česká pirátská strana	1	1,1	-	-	55	26,3	-	-
721 TOP 09	6	6,7	6	100,0	128	61,2	11	5,3
724 Strana Práv Občanů ZEMANOVCÍ	2	2,2	-	-	65	31,1	-	-
755 Ostravak	1	1,1	1	100,0	55	26,3	10	4,8
Celkem	x	x	x	x	1 656	x	209	100,0

VOLBY DO ZASTUPITELSTEV OBCÍ 15. - 16. 10. 2010

Tab. č. 3 - Volební strany ve vybraných městech

HI. město Praha

Volební strana	Počet obcí				Počet kandidátů		Počet zvolených	
	kde kandidovala		kde získala mandát		celk. na kandid. listinách	v % z rozdělovaných mandátů	abs.	v % ze zvolených celkem
	abs.	v % z poč. obcí	abs.	v % z kandiduj.				
1 Křesť.demokr.unie-Čs.str.lid.	x	x	x	x	63	100,0	-	-
7 Česká str.sociálně demokrat.	x	x	x	x	63	100,0	14	22,2
47 Komunistická str.Čech a Moravy	x	x	x	x	63	100,0	3	4,8
53 Občanská demokratická strana	x	x	x	x	63	100,0	20	31,7
55 Koruna Česká (monarch.strana)	x	x	x	x	18	28,6	-	-
88 NEZÁVISLÍ	x	x	x	x	35	55,6	-	-
98 Volte Pr.Blok www.cibulka.net	x	x	x	x	39	61,9	-	-
123 České hnutí za národní jednotu	x	x	x	x	8	12,7	-	-
137 Suverenita-blok J.Bobošíkové	x	x	x	x	63	100,0	-	-
144 Věci veřejné	x	x	x	x	62	98,4	-	-
156 Dělnic.str.sociální spravedl.	x	x	x	x	63	100,0	-	-
175 Česká str.národ.socialistická	x	x	x	x	63	100,0	-	-
195 Hnutí pro Prahu 11	x	x	x	x	8	12,7	-	-
285 Koalice SZ, SNK	x	x	x	x	63	100,0	-	-
705 Str.podnikatelů a živnostníků	x	x	x	x	3	4,8	-	-
714 Strana svobodných občanů	x	x	x	x	63	100,0	-	-
716 "Strana soukromníků ČR"	x	x	x	x	63	100,0	-	-
717 ČESKÝ POLITICKÝ STŘED	x	x	x	x	11	17,5	-	-
720 Česká pirátská strana	x	x	x	x	63	100,0	-	-
721 TOP 09	x	x	x	x	63	100,0	26	41,3
724 Strana Práv Občanů ZEMANOVCÍ	x	x	x	x	62	98,4	-	-
744 Pražané za svá práva	x	x	x	x	63	100,0	-	-
749 "Nezávislí občané Prahy"	x	x	x	x	9	14,3	-	-
Celkem	x	x	x	x	1 074		63	100,0

Brno

Volební strana	Počet obcí				Počet kandidátů		Počet zvolených	
	kde kandidovala		kde získala mandát		celk. na kandid. listinách	v % z rozdělovaných mandátů	abs.	v % ze zvolených celkem
	abs.	v % z poč. obcí	abs.	v % z kandiduj.				
1 Křesť.demokr.unie-Čs.str.lid.	x	x	x	x	55	100,0	6	10,9
5 Strana zelených	x	x	x	x	55	100,0	3	5,5
7 Česká str.sociálně demokrat.	x	x	x	x	55	100,0	19	34,5
47 Komunistická str.Čech a Moravy	x	x	x	x	55	100,0	4	7,3
53 Občanská demokratická strana	x	x	x	x	55	100,0	14	25,5
98 Občanská demokratická strana	x	x	x	x	4	7,3	-	-
144 Věci veřejné	x	x	x	x	55	100,0	-	-
156 Dělnic.str.sociální spravedl.	x	x	x	x	55	100,0	-	-
407 Sdružení SOS, NK	x	x	x	x	55	100,0	-	-
504 Sdružení FIS, NK	x	x	x	x	35	63,6	-	-
657 Koalice Suveren. a NEZ/DEM	x	x	x	x	55	100,0	-	-
677 Koalice M a ČSNS	x	x	x	x	55	100,0	-	-
714 Strana svobodných občanů	x	x	x	x	15	27,3	-	-
716 "Strana soukromníků ČR"	x	x	x	x	17	30,9	-	-
720 Česká pirátská strana	x	x	x	x	55	100,0	-	-
721 TOP 09	x	x	x	x	55	100,0	9	16,4
724 Strana Práv Občanů ZEMANOVCÍ	x	x	x	x	55	100,0	-	-
Celkem	x	x	x	x	786	x	55	100,0

ČÁST II.

Výsledky volebních stran podle vybraných skupin obcí

Tabulka č. 4 uvádí přehled za zastupitelstva statutárních měst. K datu voleb bylo těchto měst 23, stejně jako při volbách v r. 2006: Kladno, Mladá Boleslav, České Budějovice, Plzeň, Karlovy Vary, Děčín, Chomutov, Most, Teplice, Ústí nad Labem, Liberec, Hradec Králové, Pardubice, Jihlava, Brno, Olomouc, Přerov, Zlín, Frýdek Místek, Karviná, Havířov, Opava a Ostrava. V těchto městech byly neaktivnější strany zastoupené v Poslanecké sněmovně PČR (každá kandidovala alespoň ve 20 městech a postavila nejméně 85 kandidátů na 100 přidělovaných mandátů). V počtu získaných mandátů byla méně úspěšná strana Věci veřejné, která získala v těchto městech až 9. nejvyšší počet mandátů.

Tabulka č. 5 podává obdobný přehled za zastupitelstva zvolená v okresních městech - je započteno celkem 71 měst včetně Brna, ale bez hl. m. Prahy. Rovněž v nich mají převažující podíl v potenciálu politické strany zastoupené v Poslanecké sněmovně PČR. Horších výsledků dosáhla opět strana Věci veřejné, která byla co do počtu získaných mandátů až 10. nejúspěšnější.

Tabulka č. 6 se zabývá souhrnem za obce s 15 a vícečlenným zastupitelstvem, kterých bylo za ČR celkem vč. hl. m. Prahy 1 227. V následující tabulce je seřazeno vždy prvních deset volebních stran podle nejvyšších hodnot, kterých u jednotlivých ukazatelů v těchto obcích souhrnně dosáhly:

Tab. 2.1. Nejúspěšnější strany v obcích s 15 a vícečlenným zastupitelstvem

Ukazatel	Pořadí, volební strana, hodnota									
	1.	2.	3.	4.	5.	6.	7.	8.	9.	10.
Obce, kde VS kandidovala	SNK-místní	KSČM	ODS	ČSSD	KDU-ČSL	TOP 09	VV	SNK-ED	SPOZ	"STAN", NK
(v %)	72,2	63,3	61,6	57,0	51,2	30,1	15,4	9,2	8,1	7,9
Kandidáti na počet mandátů	SNK-místní	ODS	KSČM	ČSSD	KDU-ČSL	TOP 09	VV	SPOZ	SNK-ED	SZ
(v %)	119,4	64,9	64,0	59,3	51,0	34,4	19,6	10,6	9,9	8,8
Získané mandáty	SNK-místní	ODS	ČSSD	KSČM	KDU-ČSL	TOP 09	"STAN", NK	"STAN"	SNK-ED	VV
(v %)	32,5	14,5	12,9	8,9	8,4	4,0	2,1	2,1	1,5	0,9

Z uvedeného přehledu je patrné, že nejúspěšnějším volebním uskupením byla, i za obce s vícečlenným zastupitelstvem, sdružení nezávislých kandidátů. Z politických stran byly neaktivnější ODS a KSČM, v zisku mandátů však byla úspěšnější ČSSD než KSČM. Zajímavé ve výše uvedené tabulce je porovnání potenciálu a zisku mandátů u stran VV a Sdružení „STAN“ a NK. Zatímco VV byly v počtu obcí, kde kandidovaly i v počtu kandidátů na mandát na 7. místě, ziskem necelého 1 % mandátů se umístily až na 10. místě. Naproti tomu uvedené sdružení s nižším než polovičním potenciálem dosáhlo více než dvojnásobného zisku mandátů než VV.

Tabulky č. 7 až č. 9 podávají přehled v členění podle velikostních skupin obcí, vytvořených takto:

- č. 1 - velikostní skupina obcí s počtem do 500 obyvatel (3 511 obcí)
- č. 2 - velikostní skupina obcí s počtem od 501 do 3000 obyvatel (2 265 obcí)
- č. 3 - velikostní skupina obcí s počtem 3001 a více obyvatel (451 obcí)

Údaje o počtu obyvatel v obcích k 1. lednu 2010 byly převzaty z údajů statistiky obyvatelstva ČSÚ.

Důvodem pro uvedení informací v tomto členění je především skutečnost, že na počtu obyvatel obce je závislý počet volených členů zastupitelstva a tím také počet kandidátů jednotlivých volebních stran. Rozdělením obcí do uvedených třech skupin lze pak získat podrobnější srovnání vstupního potenciálu volebních stran.

Porovnávání jednotlivých ukazatelů je provedeno stejně jako v části I. za vybrané politické strany, které postavily alespoň 3 % z celkového počtu kandidátů.

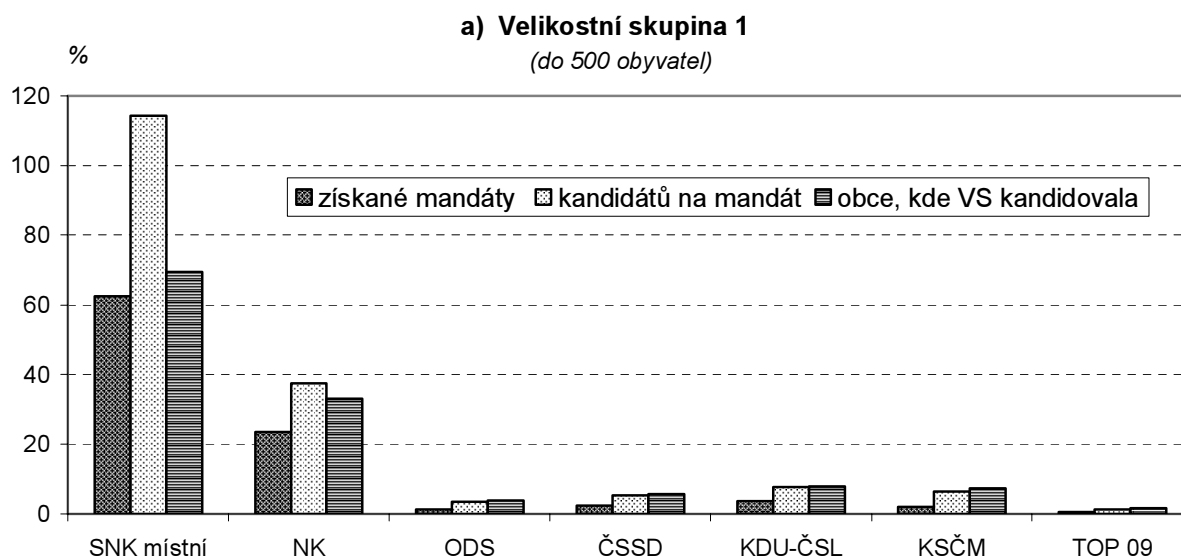
Tab. 2.2. Volební potenciál a výsledky vybraných volebních stran podle velikosti obcí

Velikostní skupina obcí	Volební strana, ukazatel						
	KDU-ČSL	ČSSD	KSČM	ODS	NK	SNK místní	TOP 09
	Obce, kde VS kandidovala (v %)						
do 500 obyvatel	8,0	5,8	7,3	3,8	33,1	69,4	1,6
501 až 3000 obyv.	33,5	27,4	35,0	32,1	10,3	81,8	9,4
nad 3000 obyvatel	61,4	91,4	93,8	94,5	3,1	56,1	61,0
	Kandidáti na počet mandátů (v %)						
do 500 obyvatel	7,7	5,5	6,4	3,5	37,6	114,3	1,4
501 až 3000 obyv.	33,7	27,5	33,7	33,1	5,4	161,7	9,5
nad 3000 obyvatel	61,5	90,7	92,8	95,0	0,2	79,0	63,6
	Získané mandáty (v %)						
do 500 obyvatel	3,6	2,5	2,0	1,3	23,6	62,4	0,5
501 až 3000 obyv.	8,5	6,6	5,8	8,9	2,6	52,6	1,7
nad 3000 obyvatel	6,5	19,4	11,3	19,8	-	14,1	6,6

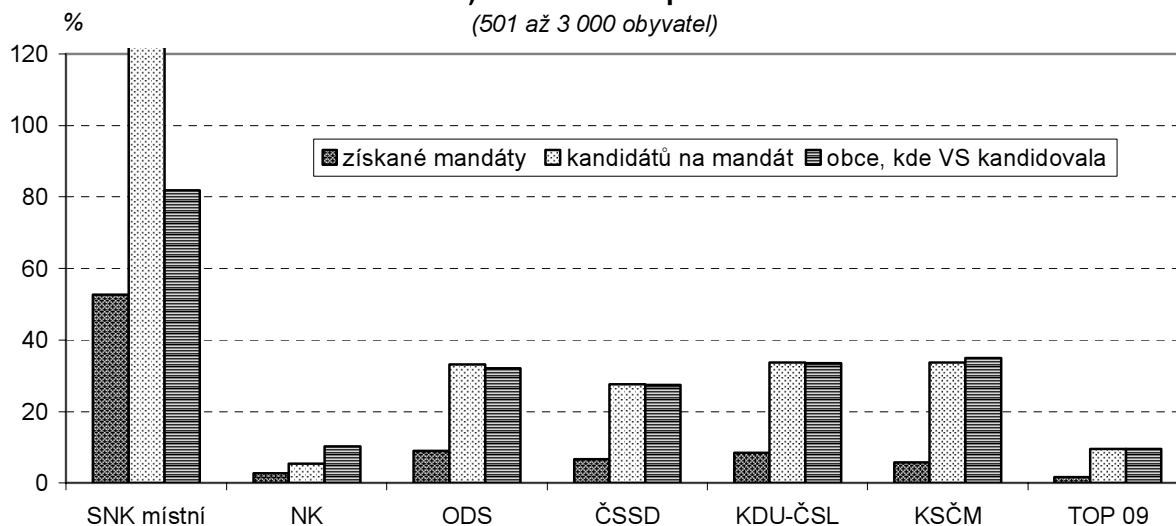
Přehled ukazuje, že politické strany se zaměřovaly svým volebním potenciálem spíše na větší obce, zatímco v malých a nejmenších obcích více kandidovali nezávislí kandidáti a jejich místní sdružení. Z vybraných pěti politických stran se v menších obcích více angažovaly strany KDU-ČSL a KSČM, přitom KDU-ČSL dosáhla ve skupině nejmenších obcí i největšího zisku mandátů ze všech politických stran. Ve skupině obcí nad 3 tisíce obyvatel vstupovaly do voleb s vysokým potenciálem, přesahujícím 90 %, tradiční parlamentní strany (ČSSD, KSČM a ODS). Z nich ODS a ČSSD získaly i nejvíce mandátů - každá téměř pětinu všech mandátů přidělovaných v této velikostní skupině obcí.

Vzájemný vztah mezi uvedenými ukazateli uvnitř velikostních skupin je znázorněn v následujících grafech:

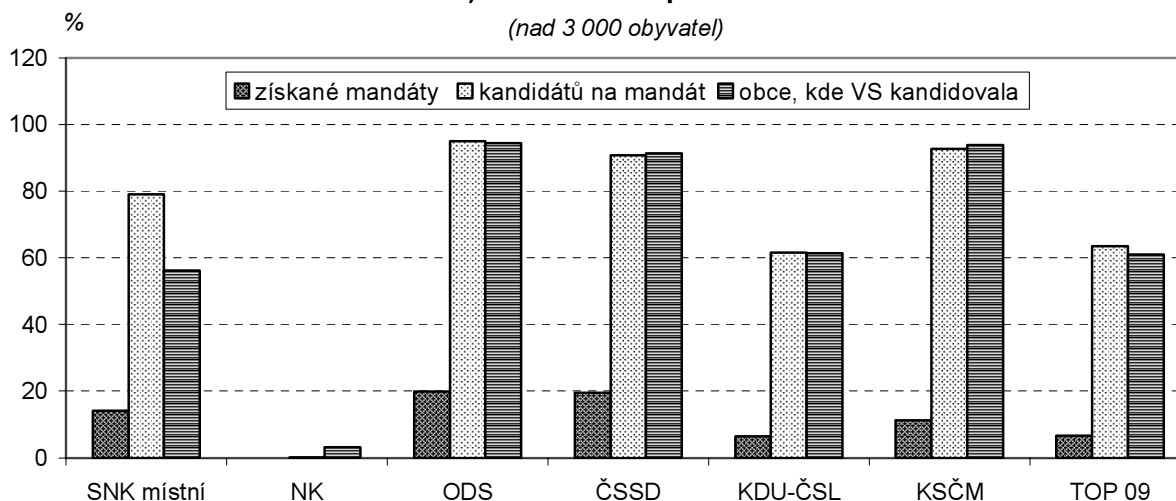
Graf 2 Volební potenciál a výsledky vybraných volebních stran
(strany jsou řazeny podle celkového zisku mandátů ve všech obcích)



b) Velikostní skupina 2
(501 až 3 000 obyvatel)



c) Velikostní skupina 3
(nad 3 000 obyvatel)



Popis jednotlivých údajů tabulek č. 4 až č. 9 (sloupce tabulek zleva doprava):

- počet obcí, kde volební strana kandidovala
- počet obcí, kde volební strana kandidovala v % z počtu obcí na území, kde proběhly volby
- počet obcí, kde volební strana získala alespoň jeden mandát
- počet obcí, kde volební strana získala alespoň jeden mandát v % z počtu obcí, kde kandidovala
- počet kandidátů volební strany na všech kandidátních listinách
- počet kandidátů volební strany v % z celkového počtu mandátů ve všech obcích na daném území
- počet mandátů získaných volební stranou
- počet mandátů získaných volební stranou v % z celkového počtu mandátů ve všech obcích na daném území.

VOLBY DO ZASTUPITELSTEV OBCÍ 15. - 16. října 2010

Tab. č. 4 - Volební strany v zastupitelstvech statutárních měst

Volební strana	Počet obcí				Počet kandidátů		Počet zvolených	
	kde kandidovala		kde získala mandát		celk. na kandid. listinách	v % z rozdělených mandátů	abs.	v % ze zvolených celkem
	abs.	v % z poč.obcí	abs.	v % z kandiduj.				
1 Křesť.demokr.unie-Čs.str.lid.	16	69,6	7	43,8	623	67,1	22	2,4
5 Strana zelených	10	43,5	1	10,0	415	44,7	3	0,3
7 Česká str.sociálně demokrat.	23	100,0	23	100,0	928	100,0	270	29,1
11 Sdruž.pro rep.-Republ.str.Čsl.	2	8,7	-	-	11	1,2	-	-
47 Komunistická str.Čech a Moravy	23	100,0	23	100,0	927	99,9	121	13,0
53 Občanská demokratická strana	23	100,0	23	100,0	926	99,8	212	22,8
55 Koruna Česká (monarch.strana)	1	4,3	-	-	33	3,6	-	-
80 Nezávislí kandidáti	1	4,3	-	-	1	0,1	-	-
83 Moravané	1	4,3	-	-	15	1,6	-	-
88 NEZÁVISLÍ	4	17,4	2	50,0	176	19,0	4	0,4
90 Sdruž.nezáv.kand.-míst.celkem	1	4,3	-	-	45	4,9	-	-
98 Volte Pr.Blok www.cibulka.net	13	56,5	-	-	26	2,8	-	-
103 Str.pro otevřenou společnost	1	4,3	-	-	35	3,8	-	-
109 Zlínské hnutí nezávislých	1	4,3	1	100,0	41	4,4	2	0,2
110 Demokratická regionální strana	1	4,3	-	-	39	4,2	-	-
111 Pravá volba pro Plzeň	1	4,3	1	100,0	47	5,1	2	0,2
113 Volba pro město	4	17,4	2	50,0	154	16,6	10	1,1
114 Hnutí pro Havířov	1	4,3	1	100,0	43	4,6	4	0,4
119 Unie pro sport a zdraví	1	4,3	1	100,0	39	4,2	3	0,3
129 SNK Evropští demokraté	3	13,0	-	-	133	14,3	-	-
137 Suverenita-blok J.Boboškové	12	52,2	-	-	486	52,4	-	-
140 Balbínova poetická strana	1	4,3	-	-	4	0,4	-	-
142 Str.Zdraví Sportu Prosperity	2	8,7	1	50,0	64	6,9	5	0,5
144 Věci veřejné	22	95,7	5	22,7	874	94,2	12	1,3
147 MĚSTO LIDEM	1	4,3	-	-	37	4,0	-	-
156 Dělnic.str.sociální spravedl.	11	47,8	-	-	235	25,3	-	-
164 Evropská str.důstojného stáří	1	4,3	-	-	37	4,0	-	-
167 Hn.na podporu dobrovol.hasičů	1	4,3	-	-	13	1,4	-	-
181 Nestraniční	2	8,7	-	-	61	6,6	-	-
182 Karlovar.občanská alternativa	1	4,3	1	100,0	38	4,1	8	0,9
183 Alternativa pro občany	1	4,3	-	-	37	4,0	-	-
193 Volba pro Mladou Boleslav	1	4,3	1	100,0	33	3,6	3	0,3
194 ZVON	1	4,3	-	-	32	3,5	-	-
197 NESPOKOJENÍ OBČANÉ!	1	4,3	1	100,0	35	3,8	3	0,3
200 Demokracie	1	4,3	-	-	1	0,1	-	-
339 Koalice KDU-ČSL, Nestraniční	1	4,3	-	-	39	4,2	-	-
343 Koalice SNK ED, KDU-ČSL	1	4,3	1	100,0	37	4,0	2	0,2
364 Sdružení SZ, NK	4	17,4	2	50,0	143	15,4	11	1,2
392 Sdružení COEX, NK	1	4,3	1	100,0	30	3,2	2	0,2
401 Sdružení NEZ, NK	1	4,3	-	-	45	4,9	-	-
405 Sdružení US, NK	1	4,3	-	-	45	4,9	-	-
407 Sdružení SOS, NK	3	13,0	1	33,3	139	15,0	17	1,8
427 Sdružení SD-SN, NK	1	4,3	1	100,0	40	4,3	7	0,8
449 Sdružení SNK ED, NK	1	4,3	1	100,0	39	4,2	9	1,0
470 Sdružení "STAN", NK	1	4,3	-	-	6	0,7	-	-
476 Sdružení ALTERNATIVA, NK	2	8,7	2	100,0	75	8,1	10	1,1
477 Sdružení Svobodní, NK	1	4,3	1	100,0	36	3,9	3	0,3
479 Sdružení KDU-ČSL, SZ, NK	1	4,3	-	-	45	4,9	-	-
480 Sdružení TOP 09, NK	1	4,3	1	100,0	39	4,2	3	0,3
485 Sdružení SZ, ALTER, KH, Z, NK	1	4,3	1	100,0	38	4,1	9	1,0
490 ALTER, KČ, SOS, SNK ED, US-DEU, NK	1	4,3	-	-	47	5,1	-	-
492 Sdružení Severočeši, NK	1	4,3	1	100,0	45	4,9	26	2,8
496 Sdružení "HOPB", "STAN", NK	1	4,3	1	100,0	45	4,9	15	1,6
499 Sdružení SLK, KDU-ČSL, NK	1	4,3	1	100,0	39	4,2	6	0,7
504 Sdružení FIS, NK	1	4,3	-	-	35	3,8	-	-
505 Sdružení KDU-ČSL, Nestraniční, NK	1	4,3	-	-	43	4,6	-	-
657 Koalice Suveren. a NEZ/DEM	1	4,3	-	-	55	5,9	-	-
658 Koalice SOS A Z	1	4,3	-	-	45	4,9	-	-
659 Koalice "STAN" a TOP 09	1	4,3	1	100,0	41	4,4	11	1,2
669 Koalice SZ, Suveren. a SPOZ	1	4,3	-	-	44	4,7	-	-
670 Koalice VV, SZ a NV	1	4,3	1	100,0	35	3,8	6	0,7

VOLBY DO ZASTUPITELSTEV OBCÍ 15. - 16. října 2010

Tab. č. 4 - Volební strany v zastupitelstvech statutárních měst

Volební strana	Počet obcí				Počet kandidátů		Počet zvolených	
	kde kandidovala		kde získala mandát		celk. na kandid. listinách	v % z rozdělených mandátů	abs.	v % ze zvolených celkem
	abs.	v % z poč.obcí	abs.	v % z kandiduj.				
671 Koalice DSZ a SPOZ	1	4,3	-	-	43	4,6	-	-
677 Koalice M a ČSNS	1	4,3	-	-	55	5,9	-	-
679 Koalice Suveren. a SPOZ	2	8,7	-	-	60	6,5	-	-
684 Koalice Svobodní a ČPS	1	4,3	-	-	37	4,0	-	-
701 Doktoři (za uzdravení společ.)	1	4,3	-	-	38	4,1	-	-
702 ALTERNATIVA	1	4,3	-	-	26	2,8	-	-
704 Severočeši.cz	4	17,4	3	75,0	131	14,1	6	0,7
708 Strana pro ekologii a zdraví	1	4,3	-	-	37	4,0	-	-
709 Evropská demokratická strana	1	4,3	-	-	17	1,8	-	-
714 Strana svobodných občanů	6	26,1	-	-	81	8,7	-	-
715 Demokratická strana zelených	1	4,3	-	-	55	5,9	-	-
716 "Strana soukromníků ČR"	2	8,7	-	-	48	5,2	-	-
717 ČESKÝ POLITICKÝ STŘED	1	4,3	-	-	14	1,5	-	-
718 OBČANÉ.CZ	3	13,0	1	33,3	101	10,9	5	0,5
720 Česká pirátská strana	6	26,1	-	-	203	21,9	-	-
721 TOP 09	20	87,0	18	90,0	795	85,7	72	7,8
724 Strana Práv Občanů ZEMANOVCÍ	15	65,2	-	-	579	62,4	-	-
725 Victoria.cz	1	4,3	-	-	38	4,1	-	-
727 VOLBA PRO Kladno	1	4,3	1	100,0	33	3,6	6	0,7
734 "Občané městu, město občanům"	1	4,3	-	-	45	4,9	-	-
736 Republ.str.Čech,Moravy a Slez.	2	8,7	-	-	55	5,9	-	-
740 Strana demokratické obnovy	1	4,3	-	-	11	1,2	-	-
743 Hnutí O co jim jde?!	1	4,3	1	100,0	38	4,1	3	0,3
755 Ostravak	1	4,3	1	100,0	55	5,9	10	1,1
756 Česká strana regionů	1	4,3	1	100,0	39	4,2	5	0,5
Celkem	x	x	x	x	10 548	x	928	100,0

VOLBY DO ZASTUPITELSTEV OBCÍ 15. - 16. října 2010

Tab. č. 5 - Volební strany v zastupitelstvech okresních měst (vč. Brna, bez hl.m.Prahy)

Volební strana	Počet obcí				Počet kandidátů		Počet zvolených	
	kde kandidovala		kde získala mandát		celk. na kandid. listinách	v % z rozdělených mandátů	abs.	v % ze zvolených celkem
	abs.	v % z poč.obcí	abs.	v % z kandiduj.				
1 Křesť.demokr.unie-Čs.str.lid.	49	69,0	29	59,2	1 438	67,1	76	3,6
5 Strana zelených	30	42,3	5	16,7	863	40,3	9	0,4
7 Česká str.sociálně demokrat.	71	100,0	71	100,0	2 139	99,8	569	26,6
11 Sdruž.pro rep.-Republ.str.Čsl.	3	4,2	-	-	36	1,7	-	-
24 Konzervativní strana	1	1,4	-	-	7	0,3	-	-
47 Komunistická str.Čech a Moravy	71	100,0	71	100,0	2 138	99,8	273	12,7
53 Občanská demokratická strana	71	100,0	71	100,0	2 138	99,8	464	21,7
55 Koruna Česká (monarch.strana)	2	2,8	-	-	42	2,0	-	-
68 Masarykova demokratická strana	1	1,4	-	-	26	1,2	-	-
74 Strana demokrat.socialismu	1	1,4	-	-	2	0,1	-	-
80 Nezávislí kandidáti	3	4,2	-	-	3	0,1	-	-
83 Moravané	2	2,8	-	-	42	2,0	-	-
88 NEZÁVISLÍ	8	11,3	3	37,5	260	12,1	10	0,5
90 Sdruž.nezav.kand.-míst.celkem	14	19,7	10	71,4	366	17,1	47	2,2
98 Volte Pr.Blok www.cibulka.net	32	45,1	-	-	65	3,0	-	-
103 Str.pro otevřenou společnost	1	1,4	-	-	35	1,6	-	-
109 Zlínské hnutí nezávislých	1	1,4	1	100,0	41	1,9	2	0,1
110 Demokratická regionální strana	1	1,4	-	-	39	1,8	-	-
111 Pravá volba pro Plzeň	1	1,4	1	100,0	47	2,2	2	0,1
113 Volba pro město	16	22,5	14	87,5	457	21,3	42	2,0
119 Unie pro sport a zdraví	4	5,6	3	75,0	110	5,1	9	0,4
129 SNK Evropsří demokraté	13	18,3	7	53,8	383	17,9	23	1,1
136 Tábor 2020	1	1,4	1	100,0	27	1,3	6	0,3
137 Suverenita-blok J.Bobošíkové	25	35,2	3	12,0	755	35,2	6	0,3
140 Balbínova poetická strana	1	1,4	-	-	4	0,2	-	-
142 Str.Zdraví Sportu Prosperity	2	2,8	1	50,0	64	3,0	5	0,2
144 Věci veřejné	54	76,1	15	27,8	1 688	78,8	26	1,2
147 MĚSTO LIDEM	1	1,4	-	-	37	1,7	-	-
156 Dělnic.str.sociální spravedl.	15	21,1	-	-	302	14,1	-	-
158 "Sdružení nestraníků"	5	7,0	3	60,0	121	5,7	6	0,3
161 Svobodná občanská samospráva	1	1,4	1	100,0	21	1,0	2	0,1
164 Evropská str.důstojného stáří	1	1,4	-	-	37	1,7	-	-
166 "STAROSTOVÉ A NEZÁVISLÍ"	2	2,8	1	50,0	44	2,1	8	0,4
167 Hn.na podporu dobrovol.hasičů	1	1,4	-	-	13	0,6	-	-
178 4 vize - www.4vize.cz	1	1,4	-	-	17	0,8	-	-
181 Nestraníci	5	7,0	2	40,0	134	6,3	6	0,3
182 Karlovar.občanská alternativa	1	1,4	1	100,0	38	1,8	8	0,4
183 Alternativa pro občany	1	1,4	-	-	37	1,7	-	-
188 SEMILÁCI	1	1,4	1	100,0	21	1,0	2	0,1
193 Volba pro Mladou Boleslav	1	1,4	1	100,0	33	1,5	3	0,1
194 ZVON	1	1,4	-	-	32	1,5	-	-
197 NESPOKOJENÍ OBČANÉ!	1	1,4	1	100,0	35	1,6	3	0,1
200 Demokracie	1	1,4	-	-	1	0,1	-	-
303 Koalice KDU-ČSL, SZ	2	2,8	1	50,0	54	2,5	2	0,1
339 Koalice KDU-ČSL, Nestraníci	3	4,2	2	66,7	93	4,3	6	0,3
343 Koalice SNK ED, KDU-ČSL	1	1,4	1	100,0	37	1,7	2	0,1
355 Sdružení KDU-ČSL, NK	3	4,2	3	100,0	69	3,2	7	0,3
364 Sdružení SZ, NK	15	21,1	9	60,0	421	19,7	28	1,3
367 Sdružení SZ, SOS, NK	1	1,4	1	100,0	27	1,3	2	0,1
392 Sdružení COEX, NK	1	1,4	1	100,0	30	1,4	2	0,1
401 Sdružení NEZ, NK	1	1,4	-	-	45	2,1	-	-
405 Sdružení US, NK	1	1,4	-	-	45	2,1	-	-
407 Sdružení SOS, NK	5	7,0	1	20,0	191	8,9	17	0,8
411 Sdružení VPM, NK	3	4,2	2	66,7	79	3,7	12	0,6
413 Sdružení US-DEU, NK	3	4,2	2	66,7	79	3,7	6	0,3
419 Sdružení SNK, NK	1	1,4	1	100,0	27	1,3	2	0,1
427 Sdružení SD-SN, NK	1	1,4	1	100,0	40	1,9	7	0,3
449 Sdružení SNK ED, NK	5	7,0	5	100,0	140	6,5	23	1,1
450 Sdružení "LiRA", NK	1	1,4	-	-	31	1,5	-	-
453 Sdružení ČSNS2005, NK	1	1,4	-	-	10	0,5	-	-
454 Sdružení NEZ/DEM, NK	1	1,4	-	-	26	1,2	-	-
457 Sdružení Nestraníci, NK	1	1,4	1	100,0	26	1,2	7	0,3
461 Sdružení NV, NK	2	2,8	2	100,0	52	2,4	11	0,5
470 Sdružení "STAN", NK	10	14,1	7	70,0	203	9,5	27	1,3

VOLBY DO ZASTUPITELSTEV OBCÍ 15. - 16. října 2010

Tab. č. 5 - Volební strany v zastupitelstvech okresních měst (vč. Brna, bez hl.m.Prahy)

Volební strana	Počet obcí				Počet kandidátů		Počet zvolených	
	kde kandidovala		kde získala mandát		celk. na kandid. listinách	v % z rozdělených mandátů	abs.	v % ze zvolených celkem
	abs.	v % z poč.obcí	abs.	v % z kandiduj.				
475 Sdružení SLK, NK	1	1,4	1	100,0	21	1,0	12	0,6
476 Sdružení ALTERNATIVA, NK	4	5,6	3	75,0	123	5,7	11	0,5
477 Sdružení Svobodní, NK	2	2,8	2	100,0	63	2,9	7	0,3
479 Sdružení KDU-ČSL, SZ, NK	1	1,4	-	-	45	2,1	-	-
480 Sdružení TOP 09, NK	5	7,0	5	100,0	147	6,9	15	0,7
481 Sdružení KH, NK	1	1,4	1	100,0	21	1,0	4	0,2
482 Sdružení DSZ, NK	1	1,4	1	100,0	27	1,3	2	0,1
485 Sdružení SZ, ALTER, KH, Z, NK	1	1,4	1	100,0	38	1,8	9	0,4
486 Sdružení KDU-ČSL, SNK ED, NK	1	1,4	1	100,0	21	1,0	1	0,1
488 Sdružení VV, NK	1	1,4	1	100,0	27	1,3	2	0,1
490 ALTER.,KČ,SOS,SNK ED,US-DEU,NK	1	1,4	-	-	47	2,2	-	-
492 Sdružení Severočeši, NK	1	1,4	1	100,0	45	2,1	26	1,2
493 Sdružení Suverenita, NK	1	1,4	-	-	25	1,2	-	-
494 Sdruž.KDU-ČSL,US-DEU,SNK ED,NK	1	1,4	1	100,0	21	1,0	2	0,1
496 Sdružení "HOPB", "STAN", NK	1	1,4	1	100,0	45	2,1	15	0,7
499 Sdružení SLK, KDU-ČSL, NK	1	1,4	1	100,0	39	1,8	6	0,3
502 Sdružení US-DEU, TOP 09, NK	1	1,4	1	100,0	27	1,3	2	0,1
504 Sdružení FiS, NK	1	1,4	-	-	35	1,6	-	-
507 Sdružení VV, VPM, NK	1	1,4	1	100,0	21	1,0	2	0,1
657 Koalice Suveren. a NEZ/DEM	2	2,8	-	-	85	4,0	-	-
658 Koalice SOS A Z	1	1,4	-	-	45	2,1	-	-
659 Koalice "STAN" a TOP 09	1	1,4	1	100,0	41	1,9	11	0,5
663 Koalice SNK ED a VV	1	1,4	1	100,0	27	1,3	2	0,1
669 Koalice SZ,Suveren. a SPOZ	1	1,4	-	-	44	2,1	-	-
670 Koalice VV, SZ a NV	1	1,4	1	100,0	35	1,6	6	0,3
671 Koalice DSZ a SPOZ	1	1,4	-	-	43	2,0	-	-
677 Koalice M a ČSNS	1	1,4	-	-	55	2,6	-	-
679 Koalice Suveren. a SPOZ	2	2,8	-	-	60	2,8	-	-
684 Koalice Svobodní a ČPS	1	1,4	-	-	37	1,7	-	-
689 Koalice Suveren. a DSZ	1	1,4	-	-	21	1,0	-	-
693 Koalice Moravané a Suveren.	1	1,4	-	-	35	1,6	-	-
694 Koalice KDU-ČSL a SN	1	1,4	-	-	27	1,3	-	-
701 Doktoři (za uzdravení společ.)	1	1,4	-	-	38	1,8	-	-
702 ALTERNATIVA	1	1,4	-	-	26	1,2	-	-
703 Starostové pro Liberecký kraj	1	1,4	1	100,0	25	1,2	2	0,1
704 Severočeši.cz	5	7,0	3	60,0	160	7,5	6	0,3
708 Strana pro ekologii a zdraví	1	1,4	-	-	37	1,7	-	-
709 Evropská demokratická strana	1	1,4	-	-	17	0,8	-	-
714 Strana svobodných občanů	17	23,9	4	23,5	321	15,0	8	0,4
715 Demokratická strana zelených	2	2,8	-	-	88	4,1	-	-
716 "Strana soukromníků ČR"	4	5,6	-	-	87	4,1	-	-
717 ČESKÝ POLITICKÝ STŘED	1	1,4	-	-	14	0,7	-	-
718 OBČANÉ.CZ	4	5,6	1	25,0	130	6,1	5	0,23
720 Česká pirátská strana	11	15,5	-	-	247	11,5	-	-
721 TOP 09	62	87,3	58	93,5	1 853	86,5	182	8,5
724 Strana Práv Občanů ZEMANOVCÍ	33	46,5	1	3,0	970	45,3	1	0,1
725 Victoria.cz	2	2,8	-	-	65	3,0	-	-
727 VOLBA PRO Kladno	1	1,4	1	100,0	33	1,5	6	0,3
728 Pro Třebíč	1	1,4	1	100,0	27	1,3	3	0,1
731 Ženy za Brod	1	1,4	1	100,0	25	1,2	1	0,1
734 "Občané městu, město občanům"	2	2,8	1	50,0	75	3,5	3	0,1
736 Republ.str.Čech,Moravy a Slez.	3	4,2	-	-	82	3,8	-	-
740 Strana demokratické obnovy	1	1,4	-	-	11	0,5	-	-
742 Strakonická Veřejnost	1	1,4	1	100,0	21	1,0	2	0,09
743 Hnutí O co jim jde?!	1	1,4	1	100,0	38	1,8	3	0,1
751 VLASTENECKÁ STRANA	1	1,4	-	-	16	0,8	-	-
752 Zdravé Hradiště	1	1,4	1	100,0	27	1,3	3	0,1
755 Ostravak	1	1,4	1	100,0	55	2,6	10	0,5
756 Česká strana regionů	1	1,4	1	100,0	39	1,8	5	0,2
Celkem	x	x	x	x	21 783	x	2 143	100,0

VOLBY DO ZASTUPITELSTEV OBCÍ 15. - 16. října 2010

Tab. č. 6 - Volební strany v obcích s 15 a vícečlenným zastupitelstvem (vč.hl.m.Prahy)

Volební strana	Počet obcí				Počet kandidátů		Počet zvolených	
	kde kandidovala		kde získala mandát		celk. na kandid. listinách	v % z rozdělených mandátů	abs.	v % ze zvolených celkem
	abs.	v % z poč.obcí	abs.	v % z kandiduj.				
1 Křesť.demokr.unie-Čs.str.lid.	628	51,2	570	90,8	10 649	51,0	1 759	8,4
2 Česká strana národně sociální	6	0,5	4	66,7	73	0,3	15	0,1
5 Strana zelených	89	7,3	37	41,6	1 834	8,8	67	0,3
7 Česká str.sociálně demokrat.	699	57,0	666	95,3	12 402	59,3	2 704	12,9
11 Sdruž.pro rep.-Republ.str.Čsl.	5	0,4	-	-	43	0,2	-	-
24 Konzervativní strana	6	0,5	3	50,0	87	0,4	4	0,0
40 Klub angažovaných nestraníků	1	0,1	1	100,0	21	0,1	2	0,0
47 Komunistická str.Čech a Moravy	777	63,3	740	95,2	13 366	64,0	1 863	8,9
53 Občanská demokratická strana	756	61,6	747	98,8	13 561	64,9	3 032	14,5
55 Koruna Česká (monarch.strana)	5	0,4	-	-	79	0,4	-	-
68 Masarykova demokratická strana	2	0,2	1	50,0	43	0,2	1	0,0
72 COEXISTENTIA	11	0,9	9	81,8	173	0,8	25	0,1
74 Strana demokrat.socialismu	2	0,2	1	50,0	18	0,1	1	0,0
77 Česká pravice	2	0,2	1	-	21	0,1	10	0,0
80 Nezávislí kandidáti	59	4,8	14	23,7	347	1,7	176	0,8
83 Moravané	24	2,0	12	50,0	391	1,9	25	0,1
86 Iniciativa občanů	1	0,1	1	100,0	21	0,1	2	0,0
88 NEZÁVISLÍ	69	5,6	61	88,4	1 423	6,8	162	0,8
90 Sdruž.nezáv.kand.-míst.celkem	886	72,2	882	99,5	24 961	119,4	6 782	32,5
93 Komunistická str.Českosloven.	1	0,1	-	-	21	0,1	-	-
98 Volte Pr.Blok www.cibulka.net	56	4,6	2	3,6	179	0,9	2	0,0
101 Str.venkova-spoj.občan.síly	3	0,2	3	100,0	51	0,2	8	0,0
102 Unie svobody-Demokratická unie	3	0,2	2	66,7	41	0,2	4	0,0
103 Str.pro otevřenou společnost	15	1,2	7	46,7	258	1,2	21	0,1
109 Zlínské hnutí nezávislých	3	0,2	3	100,0	83	0,4	12	0,1
110 Demokratická regionální strana	2	0,2	1	50,0	54	0,3	3	0,0
111 Prává volba pro Plzeň	1	0,1	1	100,0	47	0,2	2	0,0
112 HN.ZA HARM.ROZVOJ OBCÍ A MĚST	25	2,0	24	96,0	427	2,0	75	0,4
113 Volba pro město	50	4,1	45	90,0	1 092	5,2	137	0,7
114 Hnutí pro Havířov	1	0,1	1	100,0	43	0,2	4	0,0
119 Unie pro sport a zdraví	11	0,9	10	90,9	250	1,2	28	0,1
123 České hnutí za národní jednotu	3	0,2	-	-	24	0,1	-	-
129 SNK Evropští demokraté	113	9,2	95	84,1	2 064	9,9	315	1,5
132 Aktiv nezávislých občanů	1	0,1	-	-	15	0,1	-	-
136 Tábor 2020	1	0,1	1	100,0	27	0,1	6	0,0
137 Suverenita-blok J.Bobošíkové	74	6,0	22	29,7	1 481	7,1	44	0,2
140 Balbínova poetická strana	1	0,1	-	-	4	0,0	-	-
142 Str.Zdraví Sportu Prosperity	9	0,7	7	77,8	190	0,9	17	0,1
143 Spojení demokraté-Sdruž.nezáv.	5	0,4	5	100,0	75	0,4	9	0,0
144 Věci veřejné	189	15,4	105	55,6	4 087	19,6	197	0,9
145 "Jirkov 21.století"	1	0,1	1	100,0	25	0,1	3	0,0
147 MĚSTO LIDEM	5	0,4	4	80,0	125	0,6	8	0,0
156 Dělnic.str.sociální spravedl.	40	3,3	-	-	633	3,0	-	-
158 "Sdružení nestraníků"	45	3,7	37	82,2	764	3,7	102	0,5
161 Svobodná občanská samospráva	2	0,2	2	100,0	42	0,2	10	0,0
163 Nezávislá volba	2	0,2	2	100,0	30	0,1	2	0,0
164 Evropská str.důstojného stáří	1	0,1	-	-	37	0,2	-	-
166 "STAROSTOVÉ A NEZÁVISLÍ"	90	7,3	81	90,0	1 374	6,6	441	2,1
167 Hn.na podporu dobrovol.hasičů	8	0,7	7	87,5	124	0,6	10	0,0
172 NEZÁVISLÍ DEMOKRATÉ	8	0,7	7	87,5	144	0,7	21	0,1
175 Česká str.národ.socialistická	4	0,3	1	25,0	87	0,4	2	0,0
177 Zelení	1	0,1	-	-	15	0,1	-	-
178 4 vize - www.4vize.cz	1	0,1	-	-	17	0,1	-	-
179 Sedma-str.pro obec Slatiňany	1	0,1	1	100,0	21	0,1	5	0,0
181 Nestraníci	40	3,3	33	82,5	747	3,6	110	0,5
182 Karlovar.občanská alternativa	1	0,1	1	100,0	38	0,2	8	0,0
183 Alternativa pro občany	1	0,1	-	-	37	0,2	-	-
188 SEMILÁCI	1	0,1	1	100,0	21	0,1	2	0,0
190 Mimoňská obroda	1	0,1	1	100,0	17	0,1	6	0,0
193 Volba pro Mladou Boleslav	1	0,1	1	100,0	33	0,2	3	0,0
194 ZVON	1	0,1	-	-	32	0,2	-	-
195 Hnutí pro Prahu 11	1	0,1	-	-	8	0,0	-	-
197 NESPOKOJENÍ OBČANÉ!	1	0,1	1	100,0	35	0,2	3	0,0
200 Demokracie	2	0,2	1	50,0	16	0,1	5	0,0
210 Koalice KDU-ČSL, ODS	3	0,2	3	100,0	45	0,2	24	0,1

VOLBY DO ZASTUPITELSTEV OBCÍ 15. - 16. října 2010

Tab. č. 6 - Volební strany v obcích s 15 a vícečlenným zastupitelstvem (vč.hl.m.Prahy)

Volební strana	Počet obcí				Počet kandidátů		Počet zvolených	
	kde kandidovala		kde získala mandát		celk. na kandid. listinách	v % z rozdělených mandátů	abs.	v % ze zvolených celkem
	abs.	v % z poč.obcí	abs.	v % z kandiduj.				
285 Koalice SZ, SNK	1	0,1	-	-	63	0,3	-	-
303 Koalice KDU-ČSL, SZ	6	0,5	4	66,7	127	0,6	5	0,0
339 Koalice KDU-ČSL, Nezaníci	11	0,9	10	90,9	227	1,1	36	0,2
343 Koalice SNK ED, KDU-ČSL	1	0,1	1	100,0	37	0,2	2	0,0
353 Sdružení KDU-ČSL, ODS, NK	1	0,1	1	100,0	15	0,1	2	0,0
355 Sdružení KDU-ČSL, NK	42	3,4	41	97,6	742	3,6	143	0,7
361 Sdružení ČSNS, NK	1	0,1	1	100,0	21	0,1	6	0,0
364 Sdružení SZ, NK	36	2,9	23	63,9	753	3,6	66	0,3
367 Sdružení SZ, SOS, NK	1	0,1	1	100,0	27	0,1	2	0,0
371 Sdružení ČSSD, NK	16	1,3	15	93,8	231	1,1	37	0,2
382 Sdružení KAN, NK	1	0,1	1	100,0	21	0,1	2	0,0
387 Sdružení KSČM, NK	15	1,2	15	100,0	227	1,1	50	0,2
389 Sdružení ODS, NK	16	1,3	16	100,0	258	1,2	60	0,3
392 Sdružení COEX, NK	5	0,4	5	100,0	114	0,5	9	0,0
393 Sdružení SDS, NK	1	0,1	-	-	35	0,2	-	-
401 Sdružení NEZ, NK	2	0,2	1	50,0	60	0,3	4	0,0
405 Sdružení US, NK	4	0,3	3	75,0	92	0,4	10	0,0
407 Sdružení SOS, NK	15	1,2	9	60,0	393	1,9	53	0,3
411 Sdružení VPM, NK	15	1,2	14	93,3	315	1,5	45	0,2
413 Sdružení US-DEU, NK	7	0,6	6	85,7	159	0,8	15	0,1
415 Sdružení KONS, NK	2	0,2	2	100,0	30	0,1	7	0,0
419 Sdružení SNK, NK	5	0,4	5	100,0	104	0,5	21	0,1
427 Sdružení SD-SN, NK	5	0,4	5	100,0	96	0,5	15	0,1
449 Sdružení SNK ED, NK	33	2,7	32	97,0	669	3,2	109	0,5
450 Sdružení "LiRA", NK	1	0,1	-	-	31	0,1	-	-
451 Sdružení SvOS, NK	1	0,1	1	100,0	17	0,1	3	0,0
453 Sdružení ČSNS2005, NK	1	0,1	-	-	10	0,0	-	-
454 Sdružení NEZ/DEM, NK	1	0,1	-	-	26	0,1	-	-
456 Sdružení HNHRM, NK	1	0,1	1	100,0	21	0,1	1	0,0
457 Sdružení Nezaníci, NK	3	0,2	3	100,0	58	0,3	12	0,1
459 Sdružení SZ, US-DEU, NK	1	0,1	1	100,0	15	0,1	4	0,0
461 Sdružení NV, NK	10	0,8	10	100,0	184	0,9	33	0,2
463 Sdružení SN, NK	2	0,2	2	100,0	40	0,2	9	0,0
470 Sdružení "STAN", NK	97	7,9	89	91,8	1 594	7,6	445	2,1
471 Sdružení ZHN, NK	1	0,1	-	-	21	0,1	-	-
475 Sdružení SLK, NK	7	0,6	7	100,0	113	0,5	36	0,2
476 Sdružení ALTERNATIVA, NK	11	0,9	10	90,9	234	1,1	27	0,1
477 Sdružení Svobodní, NK	4	0,3	4	100,0	95	0,5	13	0,1
478 Sdružení Nový Impuls, NK	6	0,5	5	83,3	118	0,6	16	0,1
479 Sdružení KDU-ČSL, SZ, NK	3	0,2	1	33,3	83	0,4	5	0,0
480 Sdružení TOP 09, NK	29	2,4	27	93,1	565	2,7	88	0,4
481 Sdružení KH, NK	1	0,1	1	100,0	21	0,1	4	0,0
482 Sdružení DSZ, NK	3	0,2	2	66,7	63	0,3	3	0,0
483 Sdružení SPOZ, NK	3	0,2	1	33,3	59	0,3	1	0,0
484 Sdružení SZ, VV, NK	1	0,1	1	100,0	21	0,1	1	0,0
485 Sdružení SZ, ALTER, KH, Z, NK	1	0,1	1	100,0	38	0,2	9	0,0
486 Sdružení KDU-ČSL, SNK ED, NK	2	0,2	2	100,0	48	0,2	4	0,0
487 Sdr.SZ,US-DEU,"STAN",TOP 09,NK	1	0,1	1	100,0	23	0,1	3	0,0
488 Sdružení VV, NK	2	0,2	1	50,0	52	0,2	2	0,0
490 ALTER.,KČ,SOS,SNK ED,US-DEU,NK	1	0,1	-	-	47	0,2	-	-
492 Sdružení Severočeši, NK	1	0,1	1	100,0	45	0,2	26	0,1
493 Sdružení Suverenita, NK	4	0,3	2	50,0	84	0,4	4	0,0
494 Sdružení KDU-ČSL,US-DEU,SNK ED,NK	1	0,1	1	100,0	21	0,1	2	0,0
495 Sdružení TOP 09, "STAN", NK	1	0,1	1	100,0	15	0,1	5	0,0
496 Sdružení "HOPB", "STAN", NK	1	0,1	1	100,0	45	0,2	15	0,1
497 Sdružení SsČR, NK	1	0,1	1	100,0	23	0,1	1	0,0
498 Sdružení SNK ED,SsČR,TOP 09,NK	1	0,1	1	100,0	15	0,1	5	0,0
499 Sdružení SLK, KDU-ČSL, NK	1	0,1	1	100,0	39	0,2	6	0,0
501 Sdružení TOP 09, SZ, NK	1	0,1	1	100,0	15	0,1	1	0,0
502 Sdružení US-DEU, TOP 09, NK	1	0,1	1	100,0	27	0,1	2	0,0
503 Sdružení S.cz, "STAN", NK	1	0,1	1	100,0	15	0,1	15	0,1

VOLBY DO ZASTUPITELSTEV OBCÍ 15. - 16. října 2010

Tab. č. 6 - Volební strany v obcích s 15 a vícečlenným zastupitelstvem (vč.hl.m.Prahy)

Volební strana	Počet obcí				Počet kandidátů		Počet zvolených	
	kde kandidovala		kde získala mandát		celk. na kandid. listinách	v % z rozdělených mandátů	abs.	v % ze zvolených celkem
	abs.	v % z poč.obcí	abs.	v % z kandiduj.				
504 Sdružení FIS, NK	1	0,1	-	-	35	0,2	-	-
505 Sdružení KDU-ČSL, Nestran., NK	1	0,1	-	-	43	0,2	-	-
507 Sdružení VV, VPM, NK	1	0,1	1	100,0	21	0,1	2	0,0
606 Koalice VPM, US-DEU	1	0,1	1	100,0	21	0,1	2	0,0
657 Koalice Suveren. a NEZ/DEM	4	0,3	1	25,0	117	0,6	3	0,0
658 Koalice SOS A Z	1	0,1	-	-	45	0,2	-	-
659 Koalice "STAN" a TOP 09	5	0,4	5	100,0	118	0,6	20	0,1
660 Koalice TOP 09 a SLK	1	0,1	1	100,0	21	0,1	4	0,0
661 Koalice SPOZ a SZ	1	0,1	1	100,0	21	0,1	2	0,0
663 Koalice SNK ED a VV	2	0,2	2	100,0	44	0,2	4	0,0
668 Koalice KDU-ČSL a HNHRM	1	0,1	1	100,0	21	0,1	3	0,0
669 Koalice SZ, Suveren. a SPOZ	1	0,1	-	-	44	0,2	-	-
670 Koalice VV, SZ a NV	1	0,1	1	100,0	35	0,2	6	0,0
671 Koalice DSZ a SPOZ	1	0,1	-	-	43	0,2	-	-
672 Koalice VPM a "STAN"	1	0,1	1	100,0	21	0,1	11	0,1
673 Koalice DRS, TOP 09 a VV	1	0,1	1	100,0	15	0,1	5	0,0
674 Koalice TOP 09 a VV	2	0,2	2	100,0	36	0,2	6	0,0
677 Koalice M a ČSNS	1	0,1	-	-	55	0,3	-	-
679 Koalice Suveren. a SPOZ	3	0,2	-	-	87	0,4	-	-
680 Koalice HpT a SZ	1	0,1	-	-	27	0,1	-	-
681 Koalice NEZÁVISLÍ a SPOZ	1	0,1	-	-	23	0,1	-	-
682 Koalice ČSSD a SPOZ	1	0,1	1	100,0	15	0,1	4	0,0
684 Koalice Svobodní a ČPS	1	0,1	-	-	37	0,2	-	-
685 Koalice KONS, SZ a US-DEU	1	0,1	1	100,0	27	0,1	4	0,0
686 Koalice HNHRM a TOP 09	1	0,1	1	100,0	21	0,1	2	0,0
687 Koalice TOP 09 a ODS	1	0,1	1	100,0	15	0,1	2	0,0
688 Koalice KDU-ČSL a EDS	1	0,1	1	100,0	21	0,1	2	0,0
689 Koalice Suveren. a DSZ	5	0,4	-	-	48	0,2	-	-
690 Koalice KDU-ČSL a Zelení	1	0,1	-	-	13	0,1	-	-
693 Koalice Moravané a Suveren.	1	0,1	-	-	35	0,2	-	-
694 Koalice KDU-ČSL a SN	1	0,1	-	-	27	0,1	-	-
701 Doktoři (za uzdravení společ.)	1	0,1	-	-	38	0,2	-	-
702 ALTERNATIVA	3	0,2	2	66,7	56	0,3	3	0,0
703 Starostové pro Liberecký kraj	4	0,3	4	100,0	74	0,4	20	0,1
704 Severočeši.cz	12	1,0	9	75,0	297	1,4	20	0,1
705 Str.podnikatelů a živnostníků	1	0,1	-	-	3	0,0	-	-
708 Strana pro ekologii a zdraví	1	0,1	-	-	37	0,2	-	-
709 Evropská demokratická strana	1	0,1	-	-	17	0,1	-	-
710 Liga spořádaných lidí	1	0,1	-	-	21	0,1	-	-
714 Strana svobodných občanů	34	2,8	9	26,5	568	2,7	17	0,1
715 Demokratická strana zelených	2	0,2	-	-	88	0,4	-	-
716 "Strana soukromníků ČR"	15	1,2	5	33,3	310	1,5	8	0,0
717 ČESKÝ POLITICKÝ STŘED	4	0,3	1	25,0	43	0,2	1	0,0
718 OBČANÉ.CZ	6	0,5	3	50,0	174	0,8	11	0,1
720 Česká pirátská strana	22	1,8	2	9,1	386	1,8	3	0,0
721 TOP 09	369	30,1	339	91,9	7179	34,4	831	4,0
724 Strana Práv Občanů ZEMANOVCÍ	99	8,1	22	22,2	2217	10,6	37	0,2
725 Victoria.cz	2	0,2	-	-	65	0,3	-	-
727 VOLBA PRO Kladno	1	0,1	1	100,0	33	0,2	6	0,0
728 Pro Třebíč	1	0,1	1	100,0	27	0,1	3	0,0
729 POLITIKA TRADIČNÍCH HODNOT	1	0,1	-	-	21	0,1	-	-
731 Ženy za Brod	1	0,1	1	100,0	25	0,1	1	0,0
732 NÁŠ HLUČÍN	1	0,1	1	100,0	21	0,1	6	0,0
733 "Volím Orlovou"	1	0,1	1	100,0	35	0,2	5	0,0
734 "Občané městu, město občanům"	6	0,5	4	66,7	147	0,7	9	0,0
735 Nezávislí pro Bílinu	1	0,1	1	100,0	30	0,1	6	0,0
736 Republ.str.Čech,Moravy a Slez.	4	0,3	-	-	93	0,4	-	-
737 ČESKÁ NEZÁVISLÁ	6	0,5	4	66,7	109	0,5	10	0,0
740 Strana demokratické obnovy	1	0,1	-	-	11	0,1	-	-
742 Strakonická Veřejnost	1	0,1	1	100,0	21	0,1	2	0,0
743 Hnutí O co jim jde?!	1	0,1	1	100,0	38	0,2	3	0,0

VOLBY DO ZASTUPITELSTEV OBCÍ 15. - 16. října 2010

Tab. č. 6 - Volební strany v obcích s 15 a vícečlenným zastupitelstvem (vč.hl.m.Prahy)

Volební strana	Počet obcí				Počet kandidátů		Počet zvolených	
	kde kandidovala		kde získala mandát		celk. na kandid. listinách	v % z rozdělených mandátů	abs.	v % ze zvolených celkem
	abs.	v % z poč.obcí	abs.	v % z kandiduj.				
744 Pražané za svá práva	1	0,1	-	-	63	0,3	-	-
745 Bílinští sociální demokraté	1	0,1	1	100,0	30	0,1	5	0,0
747 B10	2	0,2	1	50,0	53	0,3	3	0,0
748 Společnost pro Třinec	1	0,1	-	-	33	0,2	-	-
749 "Nezávislí občané Prahy"	1	0,1	-	-	9	0,0	-	-
751 VLASTENECKÁ STRANA	3	0,2	-	-	22	0,1	-	-
752 Zdravé Hradiště	1	0,1	1	100,0	27	0,1	3	0,0
754 Občanské hnutí pro Mimoň	1	0,1	-	-	15	0,1	-	-
755 Ostravak	1	0,1	1	100,0	55	0,3	10	0,0
756 Česká strana regionů	1	0,1	1	100,0	39	0,2	5	0,0
757 Sdruž.nezávislých Holešovska	1	0,1	1	100,0	23	0,1	2	0,0
758 Naše Beskydy	2	0,2	2	100,0	36	0,2	7	0,0
Celkem	x	x	x	x	116 991	x	20 898	100,0

VOLBY DO ZASTUPITELSTEV OBCÍ 15. - 16. října 2010

Tab. č. 7 - Volební strany v zastupitelstvech obcí s počtem do 500 obyvatel

Volební strana	Počet obcí				Počet kandidátů		Počet zvolených	
	kde kandidovala		kde získala mandát		celk. na kandid. listinách	v % z rozdělených mandátů	abs.	v % ze zvolených celkem
	abs.	v % z poč.obcí	abs.	v % z kandiduj.				
1 Křesť.demokr.unie-Čs.str.lid.	281	8,0	259	92,2	1 937	7,7	899	3,6
2 Česká strana národně sociální	1	0,0	1	100,0	3	0,0	1	0,0
5 Strana zelených	10	0,3	6	60,0	62	0,3	18	0,1
7 Česká str.sociálně demokrat.	203	5,8	175	86,2	1 371	5,5	614	2,5
11 Sdruž.pro rep.-Republ.str.Čsl.	1	0,0	-	-	1	0,0	-	-
47 Komunistická str.Čech a Moravy	257	7,3	210	81,7	1 602	6,4	510	2,0
53 Občanská demokratická strana	135	3,8	112	83,0	872	3,5	330	1,3
72 COEXISTENTIA	1	0,0	1	100,0	9	0,0	1	0,0
80 Nezávislí kandidáti	1 167	33,1	903	77,4	9 428	37,6	5 922	23,6
83 Moravané	7	0,2	2	28,6	49	0,2	9	0,0
88 NEZÁVISLÍ	3	0,1	3	100,0	23	0,1	14	0,1
90 Sdruž.nezáv.kand.-míst.celkem	2 449	69,4	2 446	99,9	28 681	114,3	15 656	62,4
98 Volte Pr.Blok www.cibulka.net	1	0,0	-	-	3	0,0	-	-
101 Str.venkova-spoj.občan.síly	1	0,0	1	100,0	8	0,0	3	0,0
112 HN.ZA HARM.ROZVOJ OBCÍ A MĚST	1	0,0	1	100,0	6	0,0	3	0,0
129 SNK Evropští demokraté	22	0,6	22	100,0	183	0,7	87	0,4
137 Suverenita-blok J.Bobošíkové	7	0,2	5	71,4	49	0,2	6	0,0
144 Věci veřejné	14	0,4	10	71,4	89	0,4	15	0,1
156 Dělnic.str.sociální spravedl.	4	0,1	-	-	12	0,1	-	-
158 "Sdružení nestraníků"	10	0,3	9	90,0	79	0,3	38	0,2
166 "STAROSTOVÉ A NEZÁVISLÍ"	103	2,9	87	84,5	687	2,7	360	1,4
167 Hn.na podporu dobrovol.hasičů	4	0,1	4	100,0	34	0,1	11	0,0
172 NEZÁVISLÍ DEMOKRATÉ	2	0,1	2	100,0	18	0,1	3	0,0
175 Česká str.národ.socialistická	1	0,0	1	100,0	7	0,0	7	0,0
181 Nestraníci	4	0,1	4	100,0	32	0,1	8	0,0
339 Koalice KDU-ČSL, Nestraníci	1	0,0	1	100,0	9	0,0	7	0,0
355 Sdružení KDU-ČSL, NK	5	0,1	5	100,0	39	0,2	29	0,1
364 Sdružení SZ, NK	2	0,1	2	100,0	16	0,1	4	0,0
371 Sdružení ČSSD, NK	8	0,2	8	100,0	64	0,3	32	0,1
387 Sdružení KSČM, NK	5	0,1	5	100,0	41	0,2	22	0,1
389 Sdružení ODS, NK	3	0,1	3	100,0	22	0,1	7	0,0
405 Sdružení US, NK	1	0,0	1	100,0	8	0,0	3	0,0
427 Sdružení SD-SN, NK	3	0,1	3	100,0	21	0,1	5	0,0
449 Sdružení SNK ED, NK	1	0,0	1	100,0	7	0,0	1	0,0
470 Sdružení "STAN", NK	53	1,5	53	100,0	419	1,7	240	1,0
475 Sdružení SLK, NK	1	0,0	1	100,0	9	0,0	6	0,0
476 Sdružení ALTERNATIVA, NK	2	0,1	2	100,0	13	0,1	6	0,0
480 Sdružení TOP 09, NK	4	0,1	4	100,0	32	0,1	25	0,1
687 Koalice TOP 09 a ODS	1	0,0	1	100,0	7	0,0	3	0,0
689 Koalice Suveren. a DSZ	4	0,1	3	75,0	21	0,1	3	0,0
703 Starostové pro Liberecký kraj	1	0,0	1	100,0	7	0,0	7	0,0
704 Severočeši.cz	5	0,1	4	80,0	43	0,2	21	0,1
714 Strana svobodných občanů	7	0,2	5	71,4	18	0,1	9	0,0
716 "Strana soukromníků ČR"	2	0,1	1	50,0	9	0,0	1	0,0
717 ČESKÝ POLITICKÝ STŘED	1	0,0	1	100,0	3	0,0	2	0,0
721 TOP 09	56	1,6	49	87,5	346	1,4	129	0,5
724 Strana Práv Občanů ZEMANOVCÍ	17	0,5	11	64,7	99	0,4	20	0,1
734 "Občané městu, město občanům"	1	0,0	-	-	7	0,0	-	-
736 Republ.str.Čech,Moravy a Slez.	1	0,0	-	-	1	0,0	-	-
737 ČESKÁ NEZÁVISLÁ	1	0,0	1	100,0	9	0,0	3	0,0
Celkem	x	x	x	x	46 515	x	25 100	100,0

VOLBY DO ZASTUPITELSTEV OBCÍ 15. - 16. října 2010

Tab. č. 8 - Volební strany v zastupitelstvech obcí s počtem od 501 do 3 000 obyvatel

Volební strana	Počet obcí				Počet kandidátů		Počet zvolených	
	kde kandidovala		kde získala mandát		celk. na kandid. listinách	v % z rozdělených mandátů	abs.	v % ze zvolených celkem
	abs.	v % z poč.obcí	abs.	v % z kandiduj.				
1 Křesť.demokr.unie-Čs.str.lid.	758	33,5	713	94,1	8 512	33,7	2 140	8,5
2 Česká strana národně sociální	7	0,3	5	71,4	64	0,3	14	0,1
5 Strana zelených	25	1,1	20	80,0	298	1,2	44	0,2
7 Česká str.sociálně demokrat.	622	27,4	561	90,2	6 961	27,5	1 667	6,6
11 Sdruž.pro rep.-Republ.str.Čsl.	1	0,0	-	-	1	0,0	-	-
24 Konzervativní strana	1	0,0	1	100,0	15	0,1	1	0,0
47 Komunistická str.Čech a Moravy	792	35,0	689	87,0	8 508	33,7	1 468	5,8
53 Občanská demokratická strana	728	32,1	694	95,3	8 377	33,1	2 255	8,9
55 Koruna Česká (monarch.strana)	1	0,0	-	-	1	0,0	-	-
72 COEXISTENTIA	10	0,4	9	90,0	128	0,5	22	0,1
77 Česká pravice	2	0,1	1	50,0	21	0,1	10	0,0
80 Nezávislí kandidáti	234	10,3	85	36,3	1 358	5,4	667	2,6
83 Moravané	20	0,9	17	85,0	198	0,8	41	0,2
88 NEZÁVISLÍ	32	1,4	29	90,6	385	1,5	95	0,4
90 Sdruž.nezáv.kand.-míst.celkem	1 853	81,8	1 848	99,7	40 879	161,7	13 308	52,6
98 Volte Pr.Blok www.cibulka.net	8	0,4	-	-	23	0,1	-	-
101 Str.venkova-spoj.občan.síly	2	0,1	2	100,0	30	0,1	3	0,0
102 Unie svobody-Demokratická unie	1	0,0	1	100,0	9	0,0	1	0,0
103 Str.pro otevřenou společnost	10	0,4	7	70,0	107	0,4	26	0,1
110 Demokratická regionální strana	2	0,1	1	50,0	23	0,1	3	0,0
112 HN.ZA HARM.ROZVOJ OBCÍ A MĚST	20	0,9	18	90,0	228	0,9	52	0,2
113 Volba pro město	4	0,2	4	100,0	52	0,2	17	0,1
119 Unie pro sport a zdraví	3	0,1	3	100,0	37	0,2	10	0,0
123 České hnutí za národní jednotu	3	0,1	1	33,3	25	0,1	4	0,0
129 SNK Evropští demokraté	81	3,6	73	90,1	940	3,7	292	1,2
132 Aktiv nezávislých občanů	1	0,0	-	-	15	0,1	-	-
137 Suverenita-blok J.Bobošíkové	26	1,1	14	53,8	204	0,8	32	0,1
142 Str.Zdraví Sportu Prosperity	7	0,3	7	100,0	72	0,3	13	0,1
143 Spojení demokraté-Sdruž.nezáv.	10	0,4	10	100,0	121	0,5	16	0,1
144 Věci veřejné	74	3,3	51	68,9	775	3,1	121	0,5
147 MĚSTO LIDEM	1	0,0	1	100,0	11	0,0	3	0,0
156 Dělnic.str.sociální spravedl.	7	0,3	-	-	17	0,1	-	-
158 "Sdružení nestraníků"	38	1,7	36	94,7	422	1,7	144	0,6
163 Nezávislá volba	1	0,0	1	100,0	15	0,1	1	0,0
166 "STAROSTOVÉ A NEZÁVISLÍ"	177	7,8	167	94,4	1 923	7,6	784	3,1
167 Hn.na podporu dobrovol.hasičů	10	0,4	9	90,0	116	0,5	15	0,1
172 NEZÁVISLÍ DEMOKRATÉ	3	0,1	3	-	37	0,2	8	0,0
175 Česká str.národ.socialistická	2	0,1	2	100,0	24	0,1	4	0,0
181 Nestraníci	28	1,2	25	89,3	338	1,3	88	0,4
183 Alternativa pro občany	1	0,0	1	-	11	0,0	1	0,0
210 Koalice KDU-ČSL, ODS	5	0,2	5	100,0	65	0,3	29	0,1
339 Koalice KDU-ČSL, Nestraníci	7	0,3	7	100,0	91	0,4	35	0,1
353 Sdružení KDU-ČSL, ODS, NK	1	0,0	1	100,0	15	0,1	2	0,0
355 Sdružení KDU-ČSL, NK	29	1,3	29	-	401	1,6	110	0,4
364 Sdružení SZ, NK	8	0,4	8	100,0	102	0,4	27	0,1
371 Sdružení ČSSD, NK	21	0,9	20	95,2	238	0,9	58	0,2
382 Sdružení KAN, NK	1	0,0	1	100,0	13	0,1	7	0,0
387 Sdružení KSČM, NK	26	1,1	24	-	298	1,2	71	0,3
389 Sdružení ODS, NK	12	0,5	12	100,0	146	0,6	35	0,1
407 Sdružení SOS, NK	3	0,1	2	66,7	31	0,1	5	0,0
411 Sdružení VPM, NK	3	0,1	3	100,0	41	0,2	8	0,0
415 Sdružení KONS, NK	2	0,1	2	100,0	30	0,1	7	0,0
419 Sdružení SNK, NK	1	0,0	1	100,0	15	0,1	2	0,0
427 Sdružení SD-SN, NK	7	0,3	6	85,7	83	0,3	12	0,1
449 Sdružení SNK ED, NK	14	0,6	11	78,6	160	0,6	46	0,2
457 Sdružení Nestraníci, NK	2	0,1	2	100,0	24	0,1	5	0,0
461 Sdružení NV, NK	3	0,1	3	100,0	39	0,2	7	0,0
463 Sdružení SN, NK	1	0,0	1	100,0	15	0,1	8	0,0
470 Sdružení "STAN", NK	152	6,7	146	96,1	1 710	6,8	719	2,8
471 Sdružení ZHN, NK	1	0,0	1	100,0	13	0,1	2	0,0
475 Sdružení SLK, NK	8	0,4	8	100,0	92	0,4	35	0,1

VOLBY DO ZASTUPITELSTEV OBCÍ 15. - 16. října 2010

Tab. č. 8 - Volební strany v zastupitelstvech obcí s počtem od 501 do 3 000 obyvatel

Volební strana	Počet obcí				Počet kandidátů		Počet zvolených	
	kde kandidovala		kde získala mandát		celk. na kandid. listinách	v % z rozdělených mandátů	abs.	v % ze zvolených celkem
	abs.	v % z poč.obcí	abs.	v % z kandiduj.				
476 Sdružení ALTERNATIVA, NK	6	0,3	6	100,0	72	0,3	16	0,1
477 Sdružení Svobodní, NK	1	0,0	1	100,0	15	0,1	5	0,0
479 Sdružení KDU-ČSL, SZ, NK	1	0,0	1	100,0	15	0,1	5	0,0
480 Sdružení TOP 09, NK	16	0,7	16	100,0	202	0,8	55	0,2
482 Sdružení DSZ, NK	1	0,0	1	100,0	15	0,1	1	0,0
488 Sdružení VV, NK	1	0,0	1	100,0	9	0,0	1	0,0
493 Sdružení Suverenita, NK	2	0,1	1	50,0	24	0,1	1	0,0
501 Sdružení TOP 09, SZ, NK	1	0,0	1	100,0	15	0,1	1	0,0
503 Sdružení S.cz, "STAN", NK	1	0,0	1	100,0	15	0,1	15	0,1
657 Koalice Suveren. a NEZ/DEM	2	0,1	2	100,0	26	0,1	4	0,0
659 Koalice "STAN" a TOP 09	2	0,1	2	100,0	18	0,1	4	0,0
673 Koalice DRS, TOP 09 a VV	1	0,0	1	100,0	15	0,1	5	0,0
674 Koalice TOP 09 a VV	1	0,0	1	100,0	15	0,1	4	0,0
687 Koalice TOP 09 a ODS	1	0,0	1	100,0	15	0,1	2	0,0
689 Koalice Suveren. a DSZ	7	0,3	4	57,1	56	0,2	4	0,0
703 Starostové pro Liberecký kraj	9	0,4	9	100,0	87	0,3	41	0,2
704 Severočeši.cz	3	0,1	2	66,7	41	0,2	7	0,0
709 Evropská demokratická strana	1	0,0	-	-	3	0,0	-	-
712 "Mírové hnutí 2007"	1	0,0	-	-	1	0,0	-	-
714 Strana svobodných občanů	10	0,4	5	50,0	57	0,2	6	0,0
716 "Strana soukromníků ČR"	7	0,3	2	28,6	53	0,2	3	0,0
717 ČESKÝ POLITICKÝ STŘED	1	0,0	-	-	1	0,0	-	-
718 OBČANÉ.CZ	1	0,0	1	100,0	7	0,0	2	0,0
720 Česká pirátská strana	4	0,2	1	25,0	24	0,1	1	0,0
721 TOP 09	213	9,4	189	88,7	2 399	9,5	433	1,7
724 Strana Práv Občanů ZEMANOVCI	41	1,8	31	75,6	437	1,7	49	0,2
734 "Občané městu, město občanům"	1	0,0	1	100,0	15	0,1	3	0,0
737 ČESKÁ NEZÁVISLÁ	3	0,1	2	66,7	33	0,1	13	0,1
751 VLASTENECKÁ STRANA	1	0,0	-	-	2	0,0	-	-
758 Naše Beskydy	2	0,1	2	100,0	26	0,1	6	0,0
Celkem	x	x	x	x	88 616	x	25 287	100,0

VOLBY DO ZASTUPITELSTEV OBCÍ 15. - 16. října 2010

Tab. č. 9 - Volební strany v zastupitelstvech obcí s počtem 3 001 a více obyvatel

Volební strana	Počet obcí				Počet kandidátů		Počet zvolených	
	kde kandidovala		kde získala mandát		celk. na kandid. listinách	v % z rozdělených mandátů	abs.	v % ze zvolených celkem
	abs.	v % z poč.obcí	abs.	v % z kandiduj.				
1 Křesť.demokr.unie-Čs.str.lid.	277	61,4	235	84,8	5 688	61,5	604	6,5
2 Česká strana národně sociální	3	0,7	2	66,7	40	0,4	5	0,1
5 Strana zelených	75	16,6	26	34,7	1 638	17,7	39	0,4
7 Česká str.sociálně demokrat.	412	91,4	398	96,6	8 390	90,7	1 794	19,4
11 Sdruž.pro rep.-Republ.str.Čsl.	4	0,9	-	-	42	0,5	-	-
24 Konzervativní strana	5	1,1	2	40,0	72	0,8	3	0,0
40 Klub angažovaných nestraníků	1	0,2	1	100,0	21	0,2	2	0,0
47 Komunistická str.Čech a Moravy	423	93,8	409	96,7	8 578	92,8	1 047	11,3
53 Občanská demokratická strana	426	94,5	424	99,5	8 787	95,0	1 828	19,8
55 Koruna Česká (monarch.strana)	5	1,1	-	-	79	0,9	-	-
68 Masarykova demokratická strana	2	0,4	1	50,0	43	0,5	1	0,0
72 COEXISTENTIA	5	1,1	3	60,0	83	0,9	10	0,1
74 Strana demokrat.socialismu	2	0,4	1	50,0	18	0,2	1	0,0
80 Nezávislí kandidáti	14	3,1	-	-	14	0,2	-	-
83 Moravané	15	3,3	5	33,3	287	3,1	11	0,1
86 Iniciativa občanů	1	0,2	1	100,0	21	0,2	2	0,0
88 NEZÁVISLÍ	54	12,0	46	85,2	1 205	13,0	101	1,1
90 Sdruž.nezav.kand.-míst.celkem	253	56,1	249	98,4	7 306	79,0	1 299	14,1
93 Komunistická str.Českosloven.	1	0,2	-	-	21	0,2	-	-
98 Volte Pr.Blok www.cibulka.net	53	11,8	2	3,8	162	1,8	2	0,0
101 Str.venkova-spoj.občan.síly	1	0,2	1	100,0	21	0,2	5	0,1
102 Unie svobody-Demokratická unie	3	0,7	2	66,7	41	0,4	4	0,0
103 Str.pro otevřenou společnost	10	2,2	5	50,0	196	2,1	17	0,2
109 Zlínské hnutí nezávislých	3	0,7	3	100,0	83	0,9	12	0,1
110 Demokratická regionální strana	1	0,2	-	-	39	0,4	-	-
111 Prává volba pro Plzeň	1	0,2	1	100,0	47	0,5	2	0,0
112 HN.ZA HARM.ROZVOJ OBCÍ A MĚST	17	3,8	16	94,1	307	3,3	48	0,5
113 Volba pro město	49	10,9	44	89,8	1 073	11,6	136	1,5
114 Hnutí pro Havířov	1	0,2	1	100,0	43	0,5	4	0,0
119 Unie pro sport a zdraví	9	2,0	8	88,9	220	2,4	20	0,2
123 České hnutí za národní jednotu	2	0,4	-	-	9	0,1	-	-
129 SNK Evropských demokraté	73	16,2	59	80,8	1 504	16,3	159	1,7
136 Tábor 2020	1	0,2	1	100,0	27	0,3	6	0,1
137 Suverenita-blok J.Boboškové	63	14,0	16	25,4	1 386	15,0	23	0,3
140 Balbínova poetická strana	1	0,2	-	-	4	0,0	-	-
142 Str.Zdraví Sportu Prosperity	7	1,6	5	71,4	160	1,7	14	0,2
144 Věci veřejné	153	33,9	76	49,7	3 636	39,3	131	1,4
145 "Jirkov 21.století"	1	0,2	1	100,0	25	0,3	3	0,0
147 MĚSTO LIDEM	5	1,1	4	80,0	125	1,4	8	0,1
156 Dělnic.str.sociální spravedl.	37	8,2	-	-	621	6,7	-	-
158 "Sdružení nestraníků"	30	6,7	23	76,7	561	6,1	52	0,6
161 Svobodná občanská samospráva	2	0,4	2	100,0	42	0,5	10	0,1
163 Nezávislá volba	1	0,2	1	100,0	15	0,2	1	0,0
164 Evropská str.důstojného stáří	1	0,2	-	-	37	0,4	-	-
166 "STAROSTOVÉ A NEZÁVISLÍ"	27	6,0	20	74,1	467	5,1	77	0,8
167 Hn.na podporu dobrovol.hasičů	4	0,9	3	75,0	64	0,7	3	0,0
172 NEZÁVISLÍ DEMOKRATÉ	6	1,3	5	83,3	118	1,3	14	0,2
175 Česká str.národ.socialistická	3	0,7	-	-	72	0,8	-	-
177 Zelení	1	0,2	-	-	15	0,2	-	-
178 4 vize - www.4vize.cz	1	0,2	-	-	17	0,2	-	-
179 Sedma-str.pro obec Slatiňany	1	0,2	1	100,0	21	0,2	5	0,1
181 Nestraníci	25	5,5	21	84,0	528	5,7	67	0,7
182 Karlovar.občanská alternativa	1	0,2	1	100,0	38	0,4	8	0,1
183 Alternativa pro občany	1	0,2	-	-	37	0,4	-	-
188 SEMILÁCI	1	0,2	1	100,0	21	0,2	2	0,0
190 Mimoňská obroda	1	0,2	1	100,0	17	0,2	6	0,1
193 Volba pro Mladou Boleslav	1	0,2	1	100,0	33	0,4	3	0,0
194 ZVON	1	0,2	-	-	32	0,4	-	-
195 Hnutí pro Prahu 11	1	0,2	-	-	8	0,1	-	-
197 NESPOKOJENÍ OBČANÉ!	1	0,2	1	100,0	35	0,4	3	0,0
200 Demokracie	2	0,4	1	50,0	16	0,2	5	0,1
285 Koalice SZ, SNK	1	0,2	-	-	63	0,7	-	-
303 Koalice KDU-ČSL, SZ	6	1,3	4	66,7	127	1,4	5	0,1
339 Koalice KDU-ČSL, Nestraníci	7	1,6	6	85,7	167	1,8	16	0,2
343 Koalice SNK ED, KDU-ČSL	1	0,2	1	100,0	37	0,4	2	0,0

VOLBY DO ZASTUPITELSTEV OBCÍ 15. - 16. října 2010

Tab. č. 9 - Volební strany v zastupitelstvech obcí s počtem 3 001 a více obyvatel

Volební strana	Počet obcí				Počet kandidátů		Počet zvolených	
	kde kandidovala		kde získala mandát		celk. na kandid. listinách	v % z rozdělených mandátů	abs.	v % ze zvolených celkem
	abs.	v % z poč.obcí	abs.	v % z kandiduj.				
355 Sdružení KDU-ČSL, NK	21	4,7	20	95,2	428	4,6	59	0,6
361 Sdružení ČSNS, NK	1	0,2	1	100,0	21	0,2	6	0,1
364 Sdružení SZ, NK	30	6,7	17	56,7	668	7,2	42	0,5
367 Sdružení SZ, SOS, NK	1	0,2	1	100,0	27	0,3	2	0,0
371 Sdružení ČSSD, NK	5	1,1	5	100,0	85	0,9	9	0,1
382 Sdružení KAN, NK	1	0,2	1	100,0	21	0,2	2	0,0
387 Sdružení KSČM, NK	2	0,4	2	100,0	41	0,4	4	0,0
389 Sdružení ODS, NK	10	2,2	10	100,0	170	1,8	37	0,4
392 Sdružení COEX, NK	5	1,1	5	100,0	114	1,2	9	0,1
393 Sdružení SDS, NK	1	0,2	-	-	35	0,4	-	-
401 Sdružení NEZ, NK	2	0,4	1	50,0	60	0,7	4	0,0
405 Sdružení US, NK	4	0,9	3	75,0	92	1,0	10	0,1
407 Sdružení SOS, NK	13	2,9	8	61,5	371	4,0	49	0,5
411 Sdružení VPM, NK	13	2,9	12	92,3	285	3,1	39	0,4
413 Sdružení US-DEU, NK	7	1,6	6	85,7	159	1,7	15	0,2
419 Sdružení SNK, NK	4	0,9	4	100,0	89	1,0	19	0,2
427 Sdružení SD-SN, NK	2	0,4	2	100,0	55	0,6	8	0,1
449 Sdružení SNK ED, NK	27	6,0	27	100,0	579	6,3	76	0,8
450 Sdružení "LiRA", NK	1	0,2	-	-	31	0,3	-	-
451 Sdružení SvOS, NK	1	0,2	1	100,0	17	0,2	3	0,0
453 Sdružení ČSNS2005, NK	1	0,2	-	-	10	0,1	-	-
454 Sdružení NEZ/DEM, NK	1	0,2	-	-	26	0,3	-	-
456 Sdružení HNHRM, NK	1	0,2	1	100,0	21	0,2	1	0,0
457 Sdružení Nestranci, NK	2	0,4	2	100,0	43	0,5	10	0,1
459 Sdružení SZ, US-DEU, NK	1	0,2	1	100,0	15	0,2	4	0,0
461 Sdružení NV, NK	8	1,8	8	100,0	154	1,7	28	0,3
463 Sdružení SN, NK	1	0,2	1	100,0	25	0,3	1	0,0
470 Sdružení "STAN", NK	44	9,8	37	84,1	798	8,6	127	1,4
471 Sdružení ZHN, NK	1	0,2	-	-	21	0,2	-	-
475 Sdružení SLK, NK	4	0,9	4	100,0	68	0,7	23	0,3
476 Sdružení ALTERNATIVA, NK	9	2,0	8	88,9	200	2,2	23	0,3
477 Sdružení Svobodní, NK	3	0,7	3	100,0	80	0,9	8	0,1
478 Sdružení Nový Impuls, NK	6	1,3	5	83,3	118	1,3	16	0,2
479 Sdružení KDU-ČSL, SZ, NK	2	0,4	-	-	68	0,7	-	-
480 Sdružení TOP 09, NK	20	4,4	18	90,0	430	4,7	54	0,6
481 Sdružení KH, NK	1	0,2	1	100,0	21	0,2	4	0,0
482 Sdružení DSZ, NK	2	0,4	1	50,0	48	0,5	2	0,0
483 Sdružení SPOZ, NK	3	0,7	1	33,3	59	0,6	1	0,0
484 Sdružení SZ, VV, NK	1	0,2	1	100,0	21	0,2	1	0,0
485 Sdružení SZ, ALTER, KH, Z, NK	1	0,2	1	100,0	38	0,4	9	0,1
486 Sdružení KDU-ČSL, SNK ED, NK	2	0,4	2	100,0	48	0,5	4	0,0
487 Sdr.SZ,US-DEU,"STAN",TOP 09,NK	1	0,2	1	100,0	23	0,3	3	0,0
488 Sdružení VV, NK	2	0,4	1	50,0	52	0,6	2	0,0
490 ALTER.,KČ,SOS,SNK ED,US-DEU,NK	1	0,2	-	-	47	0,5	-	-
492 Sdružení Severočeši, NK	1	0,2	1	100,0	45	0,5	26	0,3
493 Sdružení Suverenita, NK	3	0,7	1	33,3	69	0,8	3	0,0
494 Sdruž.KDU-ČSL,US-DEU,SNK ED,NK	1	0,2	1	100,0	21	0,2	2	0,0
495 Sdružení TOP 09, "STAN", NK	1	0,2	1	100,0	15	0,2	5	0,1
496 Sdružení "HOPB", "STAN", NK	1	0,2	1	100,0	45	0,5	15	0,2
497 Sdružení SsČR, NK	1	0,2	1	100,0	23	0,3	1	0,0
498 Sdružení SNK ED,SsČR,TOP 09,NK	1	0,2	1	100,0	15	0,2	5	0,1
499 Sdružení SLK, KDU-ČSL, NK	1	0,2	1	100,0	39	0,4	6	0,1
502 Sdružení US-DEU, TOP 09, NK	1	0,2	1	100,0	27	0,3	2	0,0
504 Sdružení FiS, NK	1	0,2	-	-	35	0,4	-	-
505 Sdružení KDU-ČSL,Nestrán.,NK	1	0,2	-	-	43	0,5	-	-
507 Sdružení VV, VPM, NK	1	0,2	1	100,0	21	0,2	2	0,0
606 Koalice VPM, US-DEU	1	0,2	1	100,0	21	0,2	2	0,0
657 Koalice Suveren. a NEZ/DEM	3	0,7	-	-	102	1,1	-	-
658 Koalice SOS A Z	1	0,2	-	-	45	0,5	-	-
659 Koalice "STAN" a TOP 09	5	1,1	5	100,0	118	1,3	20	0,2
660 Koalice TOP 09 a SLK	1	0,2	1	100,0	21	0,2	4	0,0
661 Koalice SPOZ a SZ	1	0,2	1	100,0	21	0,2	2	0,0

VOLBY DO ZASTUPITELSTEV OBCÍ 15. - 16. října 2010

Tab. č. 9 - Volební strany v zastupitelstvech obcí s počtem 3 001 a více obyvatel

Volební strana	Počet obcí				Počet kandidátů		Počet zvolených	
	kde kandidovala		kde získala mandát		celk. na kandid. listinách	v % z rozdělených mandátů	abs.	v % ze zvolených celkem
	abs.	v % z poč.obcí	abs.	v % z kandiduj.				
663 Koalice SNK ED a VV	2	0,4	2	100,0	44	0,5	4	0,0
668 Koalice KDU-ČSL a HNHRM	1	0,2	1	100,0	21	0,2	3	0,0
669 Koalice SZ,Suveren. a SPOZ	1	0,2	-	-	44	0,5	-	-
670 Koalice VV, SZ a NV	1	0,2	1	100,0	35	0,4	6	0,1
671 Koalice DSZ a SPOZ	1	0,2	-	-	43	0,5	-	-
672 Koalice VPM a "STAN"	1	0,2	1	100,0	21	0,2	11	0,1
674 Koalice TOP 09 a VV	1	0,2	1	100,0	21	0,2	2	0,0
677 Koalice M a ČSNS	1	0,2	-	-	55	0,6	-	-
679 Koalice Suveren. a SPOZ	3	0,7	-	-	87	0,9	-	-
680 Koalice HpT a SZ	1	0,2	-	-	27	0,3	-	-
681 Koalice NEZÁVISLÍ a SPOZ	1	0,2	-	-	23	0,3	-	-
682 Koalice ČSSD a SPOZ	1	0,2	1	100,0	15	0,2	4	0,0
684 Koalice Svobodní a ČPS	1	0,2	-	-	37	0,4	-	-
685 Koalice KONS, SZ a US-DEU	1	0,2	1	100,0	27	0,3	4	0,0
686 Koalice HNHRM a TOP 09	1	0,2	1	100,0	21	0,2	2	0,0
688 Koalice KDU-ČSL a EDS	1	0,2	1	100,0	21	0,2	2	0,0
689 Koalice Suveren. a DSZ	3	0,7	-	-	39	0,4	-	-
690 Koalice KDU-ČSL a Zelení	1	0,2	-	-	13	0,1	-	-
693 Koalice Moravané a Suveren.	1	0,2	-	-	35	0,4	-	-
694 Koalice KDU-ČSL a SN	1	0,2	-	-	27	0,3	-	-
701 Doktoři (za uzdravení společ.)	1	0,2	-	-	38	0,4	-	-
702 ALTERNATIVA	3	0,7	2	66,7	56	0,6	3	0,0
703 Starostové pro Liberecký kraj	4	0,9	4	100,0	74	0,8	20	0,2
704 Severočeši.cz	10	2,2	8	80,0	267	2,9	19	0,2
705 Str.podnikatelů a živnostníků	1	0,2	-	-	3	0,0	-	-
708 Strana pro ekologii a zdraví	1	0,2	-	-	37	0,4	-	-
709 Evropská demokratická strana	1	0,2	-	-	17	0,2	-	-
710 Liga pořádaných lidí	1	0,2	-	-	21	0,2	-	-
714 Strana svobodných občanů	30	6,7	7	23,3	547	5,9	14	0,2
715 Demokratická strana zelených	2	0,4	-	-	88	1,0	-	-
716 "Strana soukromníků ČR"	11	2,4	4	36,4	278	3,0	6	0,1
717 ČESKÝ POLITICKÝ STŘED	3	0,7	1	33,3	42	0,5	1	0,0
718 OBČANÉ.CZ	6	1,3	3	50,0	174	1,9	11	0,1
720 Česká pirátská strana	20	4,4	1	5,0	370	4,0	2	0,0
721 TOP 09	275	61,0	251	91,3	5 881	63,6	609	6,6
724 Strana Práv Občanů ZEMANOVCI	85	18,8	11	12,9	2 018	21,8	18	0,2
725 Victoria.cz	2	0,4	-	-	65	0,7	-	-
727 VOLBA PRO Kladno	1	0,2	1	100,0	33	0,4	6	0,1
728 Pro Třebíč	1	0,2	1	100,0	27	0,3	3	0,0
729 POLITIKA TRADIČNÍCH HODNOT	1	0,2	-	-	21	0,2	-	-
731 Ženy za Brod	1	0,2	1	100,0	25	0,3	1	0,0
732 NÁŠ HLUČÍN	1	0,2	1	100,0	21	0,2	6	0,1
733 "Volím Orlovou"	1	0,2	1	100,0	35	0,4	5	0,1
734 "Občané městu, město občanům"	5	1,1	3	60,0	132	1,4	6	0,1
735 Nezávislí pro Bílinu	1	0,2	1	100,0	30	0,3	6	0,1
736 Republ.str.Čech,Moravy a Slez.	4	0,9	-	-	93	1,0	-	-
737 ČESKÁ NEZÁVISLÁ	5	1,1	3	60,0	94	1,0	4	0,0
740 Strana demokratické obnovy	1	0,2	-	-	11	0,1	-	-
742 Strakonická Veřejnost	1	0,2	1	100,0	21	0,2	2	0,0
743 Hnutí O co jim jde?!	1	0,2	1	100,0	38	0,4	3	0,0
744 Pražané za svá práva	1	0,2	-	-	63	0,7	-	-
745 Bílinští sociální demokraté	1	0,2	1	100,0	30	0,3	5	0,1
747 B10	2	0,4	1	50,0	53	0,6	3	0,0
748 Společnost pro Třinec	1	0,2	-	-	33	0,4	-	-
749 "Nezávislí občané Prahy"	1	0,2	-	-	9	0,1	-	-
751 VLASTENECKÁ STRANA	3	0,7	-	-	22	0,2	-	-
752 Zdravé Hradiště	1	0,2	1	100,0	27	0,3	3	0,0
754 Občanské hnutí pro Mimoň	1	0,2	-	-	15	0,2	-	-
755 Ostravak	1	0,2	1	100,0	55	0,6	10	0,1
756 Česká strana regionů	1	0,2	1	100,0	39	0,4	5	0,1
757 Sdruž.nezávislých Holešovska	1	0,2	1	100,0	23	0,3	2	0,0
758 Naše Beskydy	1	0,2	1	100,0	21	0,2	6	0,1
Celkem	x	x	x	x	72 761	x	9 246	100,0

ČÁST III.

Velikost zvolených zastupitelstev

Tabulka č. 10 podává přehled o tom, kolikačlenná zastupitelstva byla zvolena v jednotlivých velikostních skupinách obcí (viz komentář k části II.) a celkem. Zákon č. 128/2000 Sb., o obcích, v platném znění, dovolil na rozdíl od předchozí právní úpravy i v obcích s počtem obyvatel do 500 volit až 15-ti členné zastupitelstvo. Tuto možnost využila např. obec Nové Lublice v okrese Opava s pouhými 197 obyvateli. V obcích s počtem obyvatel nad 500 mohl být minimální stanovený počet volených členů 7.

V tabulkách č. 11 až č. 13 je uveden podrobný přehled o velikosti zvolených zastupitelstev v jednotlivých velikostních skupinách obcí podle jednotlivých okresů a krajů.

Popis jednotlivých údajů tabulek č. 11, 12 a 13:

- počet obcí abs.: počet obcí, kde takové zastupitelstvo bylo zvoleno
- počet obcí v %: počet těchto obcí v % z celkového počtu obcí (zastupitelstev) v této velikostní skupině, u celkového údaje za tabulku jde o podíl na celkovém počtu za dané území.

VOLBY DO ZASTUPITELSTEV OBCÍ 15. - 16. října 2010

Tab. č. 10 - Velikost zvolených zastupitelstev podle velikostní skupiny obce

Velikost zvoleného zastupitelstva	Počet zastupitelstev ve velikostní skupině obce									Celkem	
	Do 500 obyvatel			501 - 3 000 obyvatel			3 001 a více obyvatel			abs.	z poč.obcí ve velik. skupině
	abs.	v % z celk. počtu	v % z poč.obcí ve velik. skupině	abs.	v % z celk. počtu	v % z poč.obcí ve velik. skupině	abs.	v % z celk. počtu	v % z poč.obcí ve velik. skupině		
5 členné	438	100,0	12,5	-	-	-	-	-	-	438	7,0
6 - 7 členné	2 372	87,9	67,6	326	12,1	14,4	-	-	-	2 698	43,3
8 - 9 členné	688	47,3	19,6	766	52,7	33,8	-	-	-	1 454	23,3
10 -14 členné	11	2,7	0,3	396	96,6	17,5	3	0,7	0,7	410	6,6
<i>5 - 14 členné</i>	<i>3 509</i>	<i>70,2</i>	<i>99,9</i>	<i>1 488</i>	<i>29,8</i>	<i>65,7</i>	<i>3</i>	<i>0,1</i>	<i>0,7</i>	<i>5 000</i>	<i>80,3</i>
15 - 25 členné	2	0,2	0,1	777	67,0	34,3	381	32,8	84,5	1 160	18,6
26 - 35 členné	-	-	-	-	-	-	49	100,0	10,9	49	0,8
36 a více členné	-	-	-	-	-	-	18	100,0	4,0	18	0,3
<i>15 a více členné</i>	<i>2</i>	<i>0,2</i>	<i>0,1</i>	<i>777</i>	<i>63,3</i>	<i>34,3</i>	<i>448</i>	<i>36,5</i>	<i>99,3</i>	<i>1 227</i>	<i>19,7</i>
Celkem	3 511	56,4	100,0	2 265	36,4	100,0	451	7,2	100,0	6 227	100,0

VOLBY DO ZASTUPITELSTEV OBCÍ 15. - 16. října 2010

Tab. č. 11 - Počet zastupitelstev podle počtu zvolených členů - v obcích do 500 obyvatel

Okres	Velikost zastupitelstva								Celkem zastupitelstev ve skupině obcí do 500 obyvatel	
	5 členné		6 - 7 členné		8 - 9 členné		vícečlenné		abs.	v %
	abs.	v %	abs.	v %	abs.	v %	abs.	v %		
Benešov	10	13,2	52	68,4	12	15,8	2	2,6	76	66,7
Beroun	15	32,6	25	54,3	6	13,0	-	-	46	54,1
Kladno	7	12,5	45	80,4	4	7,1	-	-	56	56,0
Kolín	11	22,4	33	67,3	5	10,2	-	-	49	55,7
Kutná Hora	12	20,0	37	61,7	11	18,3	-	-	60	68,2
Mělník	1	3,2	25	80,6	5	16,1	-	-	31	45,6
Mladá Boleslav	15	17,4	59	68,6	12	14,0	-	-	86	72,9
Nymburk	8	15,7	36	70,6	7	13,7	-	-	51	58,6
Praha-východ	5	12,2	31	75,6	5	12,2	-	-	41	37,3
Praha-západ	1	4,3	19	82,6	3	13,0	-	-	23	29,1
Příbram	7	8,8	54	67,5	19	23,8	-	-	80	66,7
Rakovník	20	34,5	34	58,6	4	6,9	-	-	58	69,9
Středočeský kraj	112	17,0	450	68,5	93	14,2	2	0,3	657	57,6
České Budějovice	9	14,3	45	71,4	9	14,3	-	-	63	57,8
Český Krumlov	1	5,0	13	65,0	5	25,0	1	5,0	20	44,4
Jindřichův Hradec	12	16,7	48	66,7	11	15,3	1	1,4	72	67,9
Písek	5	8,6	35	60,3	18	31,0	-	-	58	77,3
Prachatice	9	18,4	29	59,2	11	22,4	-	-	49	75,4
Strakonice	17	18,1	59	62,8	18	19,1	-	-	94	83,9
Tábor	6	7,1	58	69,0	20	23,8	-	-	84	76,4
Jihočeský kraj	59	13,4	287	65,2	92	20,9	2	0,5	440	70,7
Domažlice	-	-	49	79,0	13	21,0	-	-	62	72,9
Klatovy	4	6,8	44	74,6	11	18,6	-	-	59	63,4
Plzeň-město	-	-	3	60,0	2	40,0	-	-	5	33,3
Plzeň-jih	10	16,1	45	72,6	7	11,3	-	-	62	69,7
Plzeň-sever	9	14,8	39	63,9	13	21,3	-	-	61	62,9
Rokycany	5	10,0	42	84,0	3	6,0	-	-	50	73,5
Tachov	2	5,9	28	82,4	4	11,8	-	-	34	68,0
Plzeňský kraj	30	9,0	250	75,1	53	15,9	-	-	333	67,0
Cheb	2	10,0	12	60,0	6	30,0	-	-	20	51,3
Karlovy Vary	4	20,0	11	55,0	5	25,0	-	-	20	37,7
Sokolov	2	15,4	7	53,8	4	30,8	-	-	13	34,2
Karlovarský kraj	8	15,1	30	56,6	15	28,3	-	-	53	40,8
Děčín	-	-	21	91,3	2	8,7	-	-	23	44,2
Chomutov	3	12,5	10	41,7	11	45,8	-	-	24	54,5
Litoměřice	8	13,1	44	72,1	9	14,8	-	-	61	58,1
Louny	7	19,4	18	50,0	10	27,8	1	2,8	36	52,2
Most	1	6,3	12	75,0	3	18,8	-	-	16	61,5
Teplíce	-	-	5	55,6	4	44,4	-	-	9	26,5
Ústí nad Labem	2	28,6	5	71,4	-	-	-	-	7	30,4
Ústecký kraj	21	11,9	115	65,3	39	22,2	1	0,6	176	49,9
Česká Lípa	4	15,4	17	65,4	5	19,2	-	-	26	46,4
Jablonec nad Nisou	1	11,1	6	66,7	2	22,2	-	-	9	26,5
Liberec	-	-	15	57,7	11	42,3	-	-	26	44,1
Semily	1	3,3	19	63,3	10	33,3	-	-	30	46,2
Liberecký kraj	6	6,6	57	62,6	28	30,8	-	-	91	42,5
Hradec Králové	8	11,0	50	68,5	14	19,2	1	1,4	73	70,2
Jičín	12	14,1	57	67,1	16	18,8	-	-	85	76,6
Náchod	4	8,9	27	60,0	14	31,1	-	-	45	57,7
Rychnov nad Kněžnou	3	7,1	27	64,3	11	26,2	1	2,4	42	53,8
Trutnov	1	2,8	20	55,6	15	41,7	-	-	36	48,0
Královéhradecký	28	10,0	181	64,4	70	24,9	2	0,7	281	63,0
Chrudim	2	2,8	51	70,8	19	26,4	-	-	72	66,7
Pardubice	16	21,3	52	69,3	7	9,3	-	-	75	67,6
Svitavy	5	6,8	45	60,8	24	32,4	-	-	74	63,8
Ústí nad Orlicí	10	16,4	45	73,8	6	9,8	-	-	61	53,0
Pardubický kraj	33	11,7	193	68,4	56	19,9	-	-	282	62,7

VOLBY DO ZASTUPITELSTEV OBCÍ 15. - 16. října 2010

Tab. č. 11 - Počet zastupitelstev podle počtu zvolených členů - v obcích do 500 obyvatel

Okres	Velikost zastupitelstva								Celkem zastupitelstev ve skupině obcí do 500 obyvatel	
	5 členné		6 - 7 členné		8 - 9 členné		vícečlenné		abs.	v %
	abs.	v %	abs.	v %	abs.	v %	abs.	v %		
Havlíčkův Brod	9	10,5	64	74,4	13	15,1	-	-	86	71,7
Jihlava	13	13,3	71	72,4	14	14,3	-	-	98	79,7
Pelhřimov	6	6,2	74	76,3	16	16,5	1	1,0	97	80,8
Třebíč	10	7,4	95	70,4	29	21,5	1	0,7	135	80,8
Žďár nad Sázavou	18	13,8	72	55,4	39	30,0	1	0,8	130	74,7
Kraj Vysočina	56	10,3	376	68,9	111	20,3	3	0,5	546	77,6
Blansko	15	20,5	42	57,5	15	20,5	1	1,4	73	62,9
Brno-venkov	9	11,8	52	68,4	15	19,7	-	-	76	40,9
Břeclav	1	9,1	7	63,6	3	27,3	-	-	11	17,5
Hodonín	4	19,0	14	66,7	3	14,3	-	-	21	25,6
Vyškov	1	3,1	24	75,0	7	21,9	-	-	32	40,5
Znojmo	16	16,8	65	68,4	14	14,7	-	-	95	66,4
Jihomoravský kraj	46	14,9	204	66,2	57	18,5	1	0,3	308	46,0
Jeseník	-	-	3	60,0	2	40,0	-	-	5	20,8
Olomouc	4	13,8	22	75,9	3	10,3	-	-	29	30,5
Prostějov	5	10,6	33	70,2	9	19,1	-	-	47	48,5
Přerov	10	16,4	39	63,9	12	19,7	-	-	61	59,8
Šumperk	1	3,4	25	86,2	3	10,3	-	-	29	37,2
Olomoucký kraj	20	11,7	122	71,3	29	17,0	-	-	171	43,2
Kroměříž	-	-	29	70,7	11	26,8	1	2,4	41	51,9
Uherské Hradiště	2	10,0	14	70,0	4	20,0	-	-	20	25,6
Vsetín	1	12,5	2	25,0	5	62,5	-	-	8	13,6
Zlín	3	9,1	21	63,6	9	27,3	-	-	33	37,1
Zlínský kraj	6	5,9	66	64,7	29	28,4	1	1,0	102	33,4
Bruntál	9	25,0	16	44,4	11	30,6	-	-	36	53,7
Frydek-Místek	1	7,7	9	69,2	3	23,1	-	-	13	18,1
Nový Jičín	1	20,0	2	40,0	2	40,0	-	-	5	9,4
Opava	2	12,5	13	81,3	-	-	1	6,3	16	20,8
Ostrava-město	-	-	1	100,0	-	-	-	-	1	7,7
Moravskoslezský kraj	13	18,3	41	57,7	16	22,5	1	1,4	71	25,2
Celkem	438	12,5	2 372	67,6	688	19,6	13	0,4	3 511	56,4

VOLBY DO ZASTUPITELSTEV OBCÍ 15. - 16. října 2010

Tab. č. 12 - Počet zastupitelstev podle počtu zvolených členů - v obcích od 501 do 3000 obyvatel

Okres	Velikost zastupitelstva								Celkem zastupitelstev ve velikostní skupině obcí od 501-3000 obyvatel	
	do 7 členů		8 - 9 členné		10 - 14 členné		15 a vícečlenné			
	abs.	v %	abs.	v %	abs.	v %	abs.	v %	abs.	v %
Benešov	3	9,4	7	21,9	8	25,0	14	43,8	32	28,1
Beroun	4	11,4	13	37,1	4	11,4	14	40,0	35	41,2
Kladno	9	22,5	19	47,5	4	10,0	8	20,0	40	40,0
Kolín	5	13,9	15	41,7	13	36,1	3	8,3	36	40,9
Kutná Hora	1	4,3	14	60,9	3	13,0	5	21,7	23	26,1
Mělník	7	21,2	14	42,4	4	12,1	8	24,2	33	48,5
Mladá Boleslav	4	16,0	13	52,0	3	12,0	5	20,0	25	21,2
Nymburk	14	45,2	8	25,8	6	19,4	3	9,7	31	35,6
Praha-východ	12	19,7	29	47,5	11	18,0	9	14,8	61	55,5
Praha-západ	10	22,7	22	50,0	5	11,4	7	15,9	44	55,7
Příbram	4	11,4	11	31,4	9	25,7	11	31,4	35	29,2
Rakovník	6	26,1	7	30,4	7	30,4	3	13,0	23	27,7
Středočeský kraj	79	18,9	172	41,1	77	18,4	90	21,5	418	36,7
České Budějovice	2	5,1	15	38,5	8	20,5	14	35,9	39	35,8
Český Krumlov	1	4,8	9	42,9	4	19,0	7	33,3	21	46,7
Jindřichův Hradec	2	7,1	7	25,0	10	35,7	9	32,1	28	26,4
Písek	-	-	3	21,4	2	14,3	9	64,3	14	18,7
Prachatice	1	7,7	2	15,4	4	30,8	6	46,2	13	20,0
Strakonice	2	14,3	4	28,6	7	50,0	1	7,1	14	12,5
Tábor	3	15,0	4	20,0	1	5,0	12	60,0	20	18,2
Jihočeský kraj	11	7,4	44	29,5	36	24,2	58	38,9	149	24,0
Domažlice	2	11,1	3	16,7	8	44,4	5	27,8	18	21,2
Klatovy	2	6,7	8	26,7	6	20,0	14	46,7	30	32,3
Plzeň-město	1	12,5	2	25,0	1	12,5	4	50,0	8	53,3
Plzeň-jih	3	13,6	5	22,7	6	27,3	8	36,4	22	24,7
Plzeň-sever	3	10,0	11	36,7	4	13,3	12	40,0	30	30,9
Rokycany	2	12,5	6	37,5	2	12,5	6	37,5	16	23,5
Tachov	-	-	5	41,7	-	-	7	58,3	12	24,0
Plzeňský kraj	13	9,6	40	29,4	27	19,9	56	41,2	136	28,2
Cheb	2	14,3	8	57,1	2	14,3	2	14,3	14	35,9
Karlovy Vary	12	44,4	10	37,0	-	-	5	18,5	27	50,9
Sokolov	1	5,9	8	47,1	6	35,3	2	11,8	17	44,7
Karlovarský kraj	15	25,9	26	44,8	8	13,8	9	15,5	58	44,6
Děčín	6	30,0	9	45,0	3	15,0	2	10,0	20	38,5
Chomutov	3	20,0	8	53,3	1	6,7	3	20,0	15	34,1
Litoměřice	7	18,9	12	32,4	5	13,5	13	35,1	37	35,2
Louny	6	20,7	12	41,4	6	20,7	5	17,2	29	42,0
Most	-	-	2	33,3	1	16,7	3	50,0	6	23,1
Teplice	4	21,1	6	31,6	2	10,5	7	36,8	19	55,9
Ústí nad Labem	2	15,4	2	15,4	3	23,1	6	46,2	13	56,5
Ústecký kraj	28	20,1	51	36,7	21	15,1	39	28,1	139	39,4
Česká Lípa	2	8,7	8	34,8	7	30,4	6	26,1	23	41,1
Jablonec nad Nisou	4	20,0	5	25,0	9	45,0	2	10,0	20	58,8
Liberec	2	7,4	13	48,1	2	7,4	10	37,0	27	45,8
Semily	5	16,7	7	23,3	3	10,0	15	50,0	30	46,2
Liberecký kraj	13	13,0	33	33,0	21	21,0	33	33,0	100	46,7
Hradec Králové	2	7,7	12	46,2	5	19,2	7	26,9	26	25,0
Jičín	2	9,1	10	45,5	4	18,2	6	27,3	22	19,8
Náchod	6	24,0	9	36,0	7	28,0	3	12,0	25	32,1
Rychnov nad Kněžnou	4	13,3	6	20,0	6	20,0	14	46,7	30	38,5
Trutnov	2	6,3	10	31,3	8	25,0	12	37,5	32	42,7
Královéhradecký	16	11,9	47	34,8	30	22,2	42	31,1	135	30,3
Chrudim	4	13,8	5	17,2	6	20,7	14	48,3	29	26,9
Pardubice	5	16,7	8	26,7	3	10,0	14	46,7	30	27,0
Svitavy	1	2,6	11	28,9	8	21,1	18	47,4	38	32,8
Ústí nad Orlicí	6	13,6	19	43,2	7	15,9	12	27,3	44	38,3
Pardubický kraj	16	11,3	43	30,5	24	17,0	58	41,1	141	31,3

VOLBY DO ZASTUPITELSTEV OBCÍ 15. - 16. října 2010

Tab. č. 12 - Počet zastupitelstev podle počtu zvolených členů - v obcích od 501 do 3000 obyvatel

Okres	Velikost zastupitelstva								Celkem zastupitelstev ve velikostní skupině obcí od 501-3000 obyvatel	
	do 7 členů		8 - 9 členné		10 - 14 členné		15 a vícečlenné		abs.	v %
	abs.	v %	abs.	v %	abs.	v %	abs.	v %		
Havlíčkův Brod	1	3,6	12	42,9	6	21,4	9	32,1	28	23,3
Jihlava	-	-	7	35,0	1	5,0	12	60,0	20	16,3
Pelhřimov	2	11,1	6	33,3	5	27,8	5	27,8	18	15,0
Třebíč	1	3,7	5	18,5	4	14,8	17	63,0	27	16,2
Žďár nad Sázavou	-	-	5	12,8	10	25,6	24	61,5	39	22,4
Kraj Vysočina	4	3,0	35	26,5	26	19,7	67	50,8	132	18,8
Blansko	4	10,8	12	32,4	4	10,8	17	45,9	37	31,9
Brno-venkov	22	22,9	21	21,9	17	17,7	36	37,5	96	51,6
Břeclav	6	13,3	12	26,7	4	8,9	23	51,1	45	71,4
Hodonín	5	10,4	22	45,8	6	12,5	15	31,3	48	58,5
Vyškov	7	16,3	13	30,2	7	16,3	16	37,2	43	54,4
Znojmo	5	11,1	18	40,0	13	28,9	9	20,0	45	31,5
Jihomoravský kraj	49	15,6	98	31,2	51	16,2	116	36,9	314	46,9
Jeseník	3	17,6	4	23,5	-	-	10	58,8	17	70,8
Olomouc	11	19,3	21	36,8	5	8,8	20	35,1	57	60,0
Prostějov	13	26,5	15	30,6	7	14,3	14	28,6	49	50,5
Přerov	5	13,5	11	29,7	6	16,2	15	40,5	37	36,3
Šumperk	5	12,8	15	38,5	6	15,4	13	33,3	39	50,0
Olomoucký kraj	37	18,6	66	33,2	24	12,1	72	36,2	199	50,3
Kroměříž	5	15,2	7	21,2	8	24,2	13	39,4	33	41,8
Uherské Hradiště	4	8,7	20	43,5	4	8,7	18	39,1	46	59,0
Vsetín	3	6,4	11	23,4	11	23,4	22	46,8	47	79,7
Zlín	7	14,9	17	36,2	8	17,0	15	31,9	47	52,8
Zlínský kraj	19	11,0	55	31,8	31	17,9	68	39,3	173	56,7
Bruntál	6	24,0	13	52,0	4	16,0	2	8,0	25	37,3
Frydek-Místek	11	23,9	9	19,6	7	15,2	19	41,3	46	63,9
Karviná	1	25,0	-	-	1	25,0	2	50,0	4	23,5
Nový Jičín	4	10,3	14	35,9	4	10,3	17	43,6	39	73,6
Opava	3	6,1	18	36,7	3	6,1	25	51,0	49	63,6
Ostrava-město	1	12,5	2	25,0	1	12,5	4	50,0	8	61,5
Moravskoslezský kraj	26	15,2	56	32,7	20	11,7	69	40,4	171	59,8
Celkem	326	14,4	766	33,8	396	17,5	777	34,3	2 265	36,4

VOLBY DO ZASTUPITELSTEV OBCÍ 15. - 16. října 2010

Tab. č. 13 - Počet zastupitelstev podle počtu zvolených členů - v obcích s počtem 3 001 a více obyvatel

Okres	Velikost zastupitelstva								Celkem zastupitelstev ve velikostní skupině obcí od 3001 obyv.	
	do 14 členů		15 - 25 členné		26 - 35 členné		36 a vícečlenné			
	abs.	v %	abs.	v %	abs.	v %	abs.	v %	abs.	v %
Hl. m. Praha	-	-	-	-	-	-	1	100,0	1	100,0
Benešov	-	-	5	83,3	1	16,7	-	-	6	5,3
Beroun	-	-	4	100,0	-	-	-	-	4	4,7
Kladno	-	-	2	50,0	2	50,0	-	-	4	4,0
Kolín	-	-	2	66,7	1	33,3	-	-	3	3,4
Kutná Hora	-	-	4	80,0	1	20,0	-	-	5	5,7
Mělník	-	-	4	100,0	-	-	-	-	4	5,9
Mladá Boleslav	-	-	6	85,7	1	14,3	-	-	7	5,9
Nymburk	-	-	4	80,0	1	20,0	-	-	5	5,7
Praha-východ	1	12,5	7	87,5	-	-	-	-	8	7,3
Praha-západ	-	-	12	100,0	-	-	-	-	12	15,2
Příbram	-	-	5	100,0	-	-	-	-	5	4,2
Rakovník	-	-	2	100,0	-	-	-	-	2	2,4
Středočeský kraj	1	1,5	57	87,7	7	10,8	-	-	65	5,7
České Budějovice	-	-	6	85,7	-	-	1	14,3	7	6,4
Český Krumlov	-	-	4	100,0	-	-	-	-	4	8,9
Jindřichův Hradec	-	-	5	83,3	1	16,7	-	-	6	5,7
Písek	-	-	2	66,7	1	33,3	-	-	3	4,0
Prachatice	-	-	3	100,0	-	-	-	-	3	4,6
Strakonice	-	-	4	100,0	-	-	-	-	4	3,6
Tábor	-	-	5	83,3	1	16,7	-	-	6	5,5
Jihočeský kraj	-	-	29	87,9	3	9,1	1	3,0	33	5,3
Domažlice	-	-	5	100,0	-	-	-	-	5	5,9
Klatovy	1	25,0	2	50,0	1	25,0	-	-	4	4,3
Plzeň-město	-	-	1	50,0	-	-	1	50,0	2	13,3
Plzeň-jih	-	-	5	100,0	-	-	-	-	5	5,6
Plzeň-sever	-	-	6	100,0	-	-	-	-	6	6,2
Rokycany	-	-	2	100,0	-	-	-	-	2	2,9
Tachov	-	-	4	100,0	-	-	-	-	4	8,0
Plzeňský kraj	1	3,6	25	89,3	1	3,6	1	3,6	28	5,6
Cheb	1	20,0	3	60,0	1	20,0	-	-	5	12,8
Karlovy Vary	-	-	5	83,3	-	-	1	16,7	6	11,3
Sokolov	-	-	7	87,5	1	12,5	-	-	8	21,1
Karlovarský kraj	1	5,3	15	78,9	2	10,5	1	5,3	19	14,6
Děčín	-	-	8	88,9	1	11,1	-	-	9	17,3
Chomutov	-	-	3	60,0	2	40,0	-	-	5	11,4
Litoměřice	-	-	6	85,7	1	14,3	-	-	7	6,7
Louny	-	-	2	50,0	2	50,0	-	-	4	5,8
Most	-	-	3	75,0	-	-	1	25,0	4	15,4
Teplice	-	-	4	66,7	2	33,3	-	-	6	17,6
Ústí nad Labem	-	-	2	66,7	-	-	1	33,3	3	13,0
Ústecký kraj	-	-	28	73,7	8	21,1	2	5,3	38	10,8
Česká Lípa	-	-	7	100,0	-	-	-	-	7	12,5
Jablonec nad Nisou	-	-	4	80,0	1	20,0	-	-	5	14,7
Liberec	-	-	5	83,3	-	-	1	16,7	6	10,2
Semily	-	-	4	80,0	1	20,0	-	-	5	7,7
Liberecký kraj	-	-	20	87,0	2	8,7	1	4,3	23	10,7
Hradec Králové	-	-	4	80,0	-	-	1	20,0	5	4,8
Jičín	-	-	4	100,0	-	-	-	-	4	3,6
Náchod	-	-	7	87,5	1	12,5	-	-	8	10,3
Rychnov nad Kněžnou	-	-	6	100,0	-	-	-	-	6	7,7
Trutnov	-	-	6	85,7	1	14,3	-	-	7	9,3
Královéhradecký	-	-	27	90,0	2	6,7	1	3,3	30	6,7
Chrudim	-	-	6	85,7	1	14,3	-	-	7	6,5
Pardubice	-	-	5	83,3	-	-	1	16,7	6	5,4
Svitavy	-	-	3	75,0	1	25,0	-	-	4	3,4
Ústí nad Orlicí	-	-	8	80,0	2	20,0	-	-	10	8,7
Pardubický kraj	-	-	22	81,5	4	14,8	1	3,7	27	6,0

VOLBY DO ZASTUPITELSTEV OBCÍ 15. - 16. října 2010

Tab. č. 13 - Počet zastupitelstev podle počtu zvolených členů - v obcích s počtem 3 001 a více obyvatel

Okres	Velikost zastupitelstva								Celkem zastupitelstev ve velikostní skupině obcí od 3001 obyv.	
	do 14 členů		15 - 25 členné		26 - 35 členné		36 a vícečlenné			
	abs.	v %	abs.	v %	abs.	v %	abs.	v %	abs.	v %
Havlíčkův Brod	-	-	6	100,0	-	-	-	-	6	5,0
Jihlava	-	-	4	80,0	-	-	1	20,0	5	4,1
Pelhřimov	-	-	5	100,0	-	-	-	-	5	4,2
Třebíč	-	-	4	80,0	1	20,0	-	-	5	3,0
Žďár nad Sázavou	-	-	4	80,0	1	20,0	-	-	5	2,9
Kraj Vysočina	-	-	23	88,5	2	7,7	1	3,8	26	3,7
Blansko	-	-	5	83,3	1	16,7	-	-	6	5,2
Brno-město	-	-	-	-	-	-	1	100,0	1	100,0
Brno-venkov	-	-	14	100,0	-	-	-	-	14	7,5
Břeclav	-	-	6	85,7	1	14,3	-	-	7	11,1
Hodonín	-	-	11	84,6	2	15,4	-	-	13	15,9
Vyškov	-	-	3	75,0	1	25,0	-	-	4	5,1
Znojmo	-	-	2	66,7	1	33,3	-	-	3	2,1
Jihomoravský kraj	-	-	41	85,4	6	12,5	1	2,1	48	7,2
Jeseník	-	-	2	100,0	-	-	-	-	2	8,3
Olomouc	-	-	8	88,9	-	-	1	11,1	9	9,5
Prostějov	-	-	-	-	1	100,0	-	-	1	1,0
Přerov	-	-	3	75,0	1	25,0	-	-	4	3,9
Šumperk	-	-	9	90,0	1	10,0	-	-	10	12,8
Olomoucký kraj	-	-	22	84,6	3	11,5	1	3,8	26	6,6
Kroměříž	-	-	4	80,0	1	20,0	-	-	5	6,3
Uherské Hradiště	-	-	10	83,3	2	16,7	-	-	12	15,4
Vsetín	-	-	4	100,0	-	-	-	-	4	6,8
Zlín	-	-	8	88,9	-	-	1	11,1	9	10,1
Zlínský kraj	-	-	26	86,7	3	10,0	1	3,3	30	9,8
Bruntál	-	-	4	66,7	2	33,3	-	-	6	9,0
Frydek-Místek	-	-	11	84,6	1	7,7	1	7,7	13	18,1
Karviná	-	-	9	69,2	2	15,4	2	15,4	13	76,5
Nový Jičín	-	-	8	88,9	1	11,1	-	-	9	17,0
Opava	-	-	11	91,7	-	-	1	8,3	12	15,6
Ostrava-město	-	-	3	75,0	-	-	1	25,0	4	30,8
Moravskoslezský kraj	-	-	46	80,7	6	10,5	5	8,8	57	19,1
Celkem	3	0,7	381	84,5	49	10,9	18	4,0	451	7,2

ČÁST IV.

Účast žen ve volbách

Podrobnými údaji o podílu žen na kandidujících osobách a na zvolených zastupitelích se zabývají tabulky č. 14 a č. 15, přehled je členěn podle okresů a krajů.

Popis jednotlivých údajů tabulky č. 14 (sloupce tabulky zleva doprava):

- počet obcí, kde proběhly volby
- počet obcí, kde kandidovaly ženy abs.
- počet obcí, kde kandidovaly ženy v % z počtu obcí, kde proběhly volby
- počet obcí, kde kandidovaly ženy v % z počtu všech obcí v ČR, kde kandidovaly ženy (územní rozložení)
- počet všech kandidátů v obcích, kde proběhly volby
- počet kandidujících žen v těchto obcích abs.
- počet kandidujících žen v těchto obcích v % ze všech kandidátů v obci
- počet kandidujících žen v těchto obcích v % ze všech kandidujících žen v ČR (územní rozložení).

Popis jednotlivých údajů tabulky č. 15 (sloupce tabulky zleva doprava):

- počet obcí, kde proběhly volby
- počet obcí, kde jsou ženy v zastupitelstvu abs.
- počet obcí, kde jsou ženy v zastupitelstvu v % z počtu obcí, kde proběhly volby
- počet obcí, kde je v zastupitelstvu alespoň třetina (33,3 %) žen abs.
- počet obcí, kde je v zastupitelstvu alespoň třetina (33,3 %) žen v % z počtu obcí, kde proběhly volby
- počet všech zvolených zastupitelů
- počet zvolených žen abs.
- počet zvolených žen v % z celkového počtu zvolených zastupitelů.

VOLBY DO ZASTUPITELSTEV OBCÍ 15. - 16. října 2010

Tab. č. 14 - Podíl žen na počtu kandidujících osob dle okresů a krajů

Okres	Počet obcí				Počet kandidátů			
	kde proběhly volby	kde kandidovaly ženy			v obcích, kde proběhly volby celkem	z toho žen		
		abs.	v % z obcí, kde proběhly volby	v % z obcí, kde kandidovaly ženy		abs.	v % z počtu kandidátů celkem	v % z kandidujících žen celkem
HI.m.Praha	1	1	100,0	0,0	1074	298	27,7	0,5
Benešov	114	104	91,2	1,7	3032	886	29,2	1,4
Beroun	85	84	98,8	1,4	2184	743	34,0	1,1
Kladno	100	98	98,0	1,6	2583	936	36,2	1,4
Kolín	88	85	96,6	1,4	2238	720	32,2	1,1
Kutná Hora	88	81	92,0	1,4	2027	636	31,4	1,0
Mělník	68	68	100,0	1,1	2044	673	32,9	1,0
Mladá Boleslav	118	115	97,5	1,9	2667	888	33,3	1,4
Nymburk	87	85	97,7	1,4	2231	749	33,6	1,2
Praha-východ	110	109	99,1	1,8	3191	1083	33,9	1,7
Praha-západ	79	79	100,0	1,3	2580	837	32,4	1,3
Příbram	120	114	95,0	1,9	3056	878	28,7	1,4
Rakovník	83	78	94,0	1,3	1681	534	31,8	0,8
Středočeský kraj	1 140	1 100	96,5	18,4	29 514	9 563	32,4	14,8
České Budějovice	109	102	93,6	1,7	3856	1121	29,1	1,7
Český Krumlov	45	45	100,0	0,8	2097	623	29,7	1,0
Jindřichův Hradec	106	101	95,3	1,7	3154	880	27,9	1,4
Písek	75	73	97,3	1,2	2160	639	29,6	1,0
Prachatice	65	64	98,5	1,1	2025	653	32,2	1,0
Strakonice	112	105	93,8	1,8	2262	638	28,2	1,0
Tábor	110	100	90,9	1,7	2672	690	25,8	1,1
Jihočeský kraj	622	590	94,9	9,9	18 226	5 244	28,8	8,1
Domažlice	85	75	88,2	1,3	2009	574	28,6	0,9
Klatovy	93	86	92,5	1,4	2115	566	26,8	0,9
Plzeň-město	15	15	100,0	0,3	1040	288	27,7	0,4
Plzeň-jih	89	81	91,0	1,4	1869	486	26,0	0,8
Plzeň-sever	97	92	94,8	1,5	2220	612	27,6	0,9
Rokycany	68	66	97,1	1,1	1442	454	31,5	0,7
Tachov	50	46	92,0	0,8	1558	512	32,9	0,8
Plzeňský kraj	497	461	92,8	7,7	12 253	3 492	28,5	5,4
Cheb	39	39	100,0	0,7	1758	536	30,5	0,8
Karlovy Vary	53	53	100,0	0,9	2378	817	34,4	1,3
Sokolov	38	37	97,4	0,6	2126	704	33,1	1,1
Karlovarský kraj	130	129	99,2	2,2	6 262	2 057	32,8	3,2
Děčín	52	51	98,1	0,9	2669	871	32,6	1,3
Chomutov	44	43	97,7	0,7	2170	786	36,2	1,2
Litoměřice	105	104	99,0	1,7	3223	1145	35,5	1,8
Louny	69	68	98,6	1,1	2660	863	32,4	1,3
Most	26	26	100,0	0,4	1619	591	36,5	0,9
Teplice	34	34	100,0	0,6	2359	910	38,6	1,4
Ústí nad Labem	23	23	100,0	0,4	1653	574	34,7	0,9
Ústecký kraj	353	349	98,9	5,8	16 353	5 740	35,1	8,9
Česká Lípa	56	55	98,2	0,9	2567	991	38,6	1,5
Jablonec nad Nisou	34	34	100,0	0,6	1451	489	33,7	0,8
Liberec	59	59	100,0	1,0	2510	819	32,6	1,3
Semily	65	62	95,4	1,0	2131	654	30,7	1,0
Liberecký kraj	214	210	98,1	3,5	8 659	2 953	34,1	4,6
Hradec Králové	104	98	94,2	1,6	2680	745	27,8	1,1
Jičín	111	108	97,3	1,8	2236	693	31,0	1,1
Náchod	78	75	96,2	1,3	2583	777	30,1	1,2
Rychnov nad Kněžnou	78	73	93,6	1,2	2534	736	29,0	1,1
Trutnov	75	74	98,7	1,2	2954	928	31,4	1,4
Královéhradecký	446	428	96,0	7,1	12 987	3 879	29,9	6,0

VOLBY DO ZASTUPITELSTEV OBCÍ 15. - 16. října 2010

Tab. č. 14 - Podíl žen na počtu kandidujících osob dle okresů a krajů

Okres	Počet obcí				Počet kandidátů			
	kde proběhly volby	kde kandidovaly ženy			v obcích, kde proběhly volby celkem	z toho žen		
		abs.	v % z obcí, kde proběhly volby	v % z obcí, kde kandidovaly ženy		abs.	v % z počtu kandidátů celkem	v % z kandidujících žen celkem
Chrudim	108	107	99,1	1,8	3131	969	30,9	1,5
Pardubice	111	107	96,4	1,8	2874	892	31,0	1,4
Svitavy	116	112	96,6	1,9	3163	1026	32,4	1,6
Ústí nad Orlicí	115	114	99,1	1,9	3679	1100	29,9	1,7
Pardubický kraj	450	440	97,8	7,3	12 847	3 987	31,0	6,2
Havlíčkův Brod	120	111	92,5	1,9	2664	726	27,3	1,1
Jihlava	123	110	89,4	1,8	2910	822	28,2	1,3
Pelhřimov	120	105	87,5	1,8	2129	526	24,7	0,8
Třebíč	167	150	89,8	2,5	3991	1076	27,0	1,7
Žďár nad Sázavou	174	163	93,7	2,7	4120	1094	26,6	1,7
Kraj Vysočina	704	639	90,8	10,7	15 814	4 244	26,8	6,5
Blansko	116	111	95,7	1,9	3553	1015	28,6	1,6
Brno-město	1	1	100,0	0,0	786	232	29,5	0,4
Brno-venkov	186	176	94,6	2,9	6348	1908	30,1	2,9
Břeclav	63	63	100,0	1,1	3755	1199	31,9	1,9
Hodonín	82	82	100,0	1,4	4441	1364	30,7	2,1
Vyškov	79	79	100,0	1,3	2851	946	33,2	1,5
Znojmo	143	138	96,5	2,3	4096	1281	31,3	2,0
Jihomoravský kraj	670	650	97,0	10,9	25 830	7 945	30,8	12,3
Jeseník	24	24	100,0	0,4	1607	514	32,0	0,8
Olomouc	95	95	100,0	1,6	3978	1373	34,5	2,1
Prostějov	97	95	97,9	1,6	2943	909	30,9	1,4
Přerov	102	100	98,0	1,7	3555	1199	33,7	1,9
Šumperk	78	78	100,0	1,3	3865	1277	33,0	2,0
Olomoucký kraj	396	392	99,0	6,5	15 948	5 272	33,1	8,1
Kroměříž	79	76	96,2	1,3	2701	913	33,8	1,4
Uherské Hradiště	78	78	100,0	1,3	3812	1152	30,2	1,8
Vsetín	59	59	100,0	1,0	2842	792	27,9	1,2
Zlín	89	87	97,8	1,5	4056	1178	29,0	1,8
Zlínský kraj	305	300	98,4	5,0	13 411	4 035	30,1	6,2
Bruntál	67	67	100,0	1,1	2936	1078	36,7	1,7
Frydek-Místek	72	72	100,0	1,2	4427	1374	31,0	2,1
Karviná	17	17	100,0	0,3	2738	987	36,0	1,5
Nový Jičín	53	53	100,0	0,9	3020	948	31,4	1,5
Opava	77	76	98,7	1,3	3937	1129	28,7	1,7
Ostrava-město	13	13	100,0	0,2	1656	569	34,4	0,9
Moravskoslezský kraj	299	298	99,7	5,0	18 714	6 085	32,5	9,4
Celkem	6 227	5 987	96,1	100,0	207 892	64 794	31,2	100,0

VOLBY DO ZASTUPITELSTEV OBCÍ 15. - 16. října 2010

Tab. č. 15 - Podíl žen na počtu zvolených zastupitelů dle okresů a krajů

Okres	Počet zastupitelstev					Počet zastupitelů		
	celkem	z toho				celkem	z toho žen	
		s ženami		s min. 33,3 % žen			abs.	v %
		abs.	v %	abs.	v %			
HI.m.Praha	1	1	100,0	-	-	63	14	22,2
Benešov	114	93	81,6	35	30,7	1045	254	24,3
Beroun	85	79	92,9	41	48,2	777	256	32,9
Kladno	100	97	97,0	53	53,0	885	307	34,7
Kolín	88	84	95,5	34	38,6	762	221	29,0
Kutná Hora	88	77	87,5	33	37,5	750	209	27,9
Mělník	68	65	95,6	40	58,8	642	209	32,6
Mladá Boleslav	118	111	94,1	56	47,5	1002	298	29,7
Nymburk	87	85	97,7	41	47,1	728	231	31,7
Praha-východ	110	106	96,4	46	41,8	1033	313	30,3
Praha-západ	79	75	94,9	35	44,3	795	228	28,7
Příbram	120	102	85,0	39	32,5	1078	263	24,4
Rakovník	83	72	86,7	36	43,4	648	192	29,6
Středočeský kraj	1 140	1 046	91,8	489	42,9	10 145	2 981	29,4
České Budějovice	109	100	91,7	32	29,4	1050	247	23,5
Český Krumlov	45	42	93,3	14	31,1	465	111	23,9
Jindřichův Hradec	106	93	87,7	21	19,8	953	204	21,4
Písek	75	70	93,3	23	30,7	684	166	24,3
Prachatice	65	59	90,8	17	26,2	559	140	25,0
Strakonice	112	95	84,8	25	22,3	878	201	22,9
Tábor	110	91	82,7	24	21,8	983	207	21,1
Jihočeský kraj	622	550	88,4	156	25,1	5 572	1 276	22,9
Domažlice	85	65	76,5	21	24,7	748	162	21,7
Klatovy	93	76	81,7	19	20,4	875	179	20,5
Plzeň-město	15	14	93,3	7	46,7	199	56	28,1
Plzeň-jih	89	73	82,0	28	31,5	754	180	23,9
Plzeň-sever	97	89	91,8	27	27,8	881	219	24,9
Rokycany	68	61	89,7	28	41,2	562	160	28,5
Tachov	50	45	90,0	23	46,0	458	133	29,0
Plzeňský kraj	497	423	85,1	153	30,8	4 477	1 089	24,3
Cheb	39	38	97,4	14	35,9	386	99	25,6
Karlovy Vary	53	51	96,2	29	54,7	510	154	30,2
Sokolov	38	35	92,1	13	34,2	420	117	27,9
Karlovarský kraj	130	124	95,4	56	43,1	1 316	370	28,1
Děčín	52	48	92,3	20	38,5	524	149	28,4
Chomutov	44	40	90,9	19	43,2	456	131	28,7
Litoměřice	105	104	99,0	56	53,3	979	319	32,6
Louny	69	65	94,2	27	39,1	655	185	28,2
Most	26	25	96,2	12	46,2	300	95	31,7
Teplíce	34	34	100,0	20	58,8	427	148	34,7
Ústí nad Labem	23	22	95,7	10	43,5	267	85	31,8
Ústecký kraj	353	338	95,8	164	46,5	3 608	1 112	30,8
Česká Lípa	56	55	98,2	33	58,9	572	199	34,8
Jablonec nad Nisou	34	33	97,1	14	41,2	365	108	29,6
Liberec	59	55	93,2	20	33,9	645	172	26,7
Semily	65	59	90,8	24	36,9	683	180	26,4
Liberecký kraj	214	202	94,4	91	42,5	2 265	659	29,1
Hradec Králové	104	94	90,4	32	30,8	933	238	25,5
Jičín	111	100	90,1	46	41,4	919	254	27,6
Náchod	78	72	92,3	29	37,2	763	215	28,2
Rychnov nad Kněžnou	78	69	88,5	18	23,1	775	186	24,0
Trutnov	75	71	94,7	24	32,0	794	195	24,6
Královéhradecký	446	406	91,0	149	33,4	4 184	1 088	26,0

VOLBY DO ZASTUPITELSTEV OBCÍ 15. - 16. října 2010

Tab. č. 15 - Podíl žen na počtu zvolených zastupitelů dle okresů a krajů

Okres	Počet zastupitelstev				Počet zastupitelů			
	celkem	z toho				celkem	z toho žen	
		s ženami		s min. 33,3 % žen			abs.	v %
		abs.	v %	abs.	v %			
Chrudim	108	103	95,4	37	34,3	1022	273	26,7
Pardubice	111	103	92,8	47	42,3	988	288	29,1
Svitavy	116	107	92,2	45	38,8	1114	305	27,4
Ústí nad Orlicí	115	110	95,7	35	30,4	1091	276	25,3
Pardubický kraj	450	423	94,0	164	36,4	4 215	1 142	27,1
Havlíčkův Brod	120	101	84,2	25	20,8	1038	219	21,1
Jihlava	123	104	84,6	30	24,4	1060	239	22,5
Pelhřimov	120	96	80,0	18	15,0	990	180	18,2
Třebíč	167	136	81,4	37	22,2	1440	324	22,5
Žďár nad Sázavou	174	151	86,8	44	25,3	1597	362	22,7
Kraj Vysočina	704	588	83,5	154	21,9	6 125	1 324	21,6
Blansko	116	106	91,4	36	31,0	1075	273	25,4
Brno-město	1	1	100,0	-	-	55	11	20,0
Brno-venkov	186	164	88,2	59	31,7	1848	455	24,6
Břeclav	63	59	93,7	18	28,6	761	187	24,6
Hodonín	82	76	92,7	20	24,4	916	203	22,2
Vyškov	79	75	94,9	27	34,2	792	211	26,6
Znojmo	143	128	89,5	50	35,0	1202	313	26,0
Jihomoravský kraj	670	609	90,9	210	31,3	6 649	1 653	24,9
Jeseník	24	23	95,8	11	45,8	286	80	28,0
Olomouc	95	93	97,9	50	52,6	1009	310	30,7
Prostějov	97	90	92,8	32	33,0	885	232	26,2
Přerov	102	97	95,1	46	45,1	955	282	29,5
Šumperk	78	69	88,5	38	48,7	812	230	28,3
Olomoucký kraj	396	372	93,9	177	44,7	3 947	1 134	28,7
Kroměříž	79	74	93,7	26	32,9	799	219	27,4
Uherské Hradiště	78	73	93,6	23	29,5	894	223	24,9
Vsetín	59	58	98,3	15	25,4	725	167	23,0
Zlín	89	83	93,3	20	22,5	964	219	22,7
Zlínský kraj	305	288	94,4	84	27,5	3 382	828	24,5
Bruntál	67	63	94,0	32	47,8	621	189	30,4
Frydek-Místek	72	71	98,6	22	30,6	880	220	25,0
Karviná	17	16	94,1	5	29,4	343	89	25,9
Nový Jičín	53	52	98,1	31	58,5	677	214	31,6
Opava	77	72	93,5	29	37,7	955	239	25,0
Ostrava-město	13	12	92,3	5	38,5	209	54	25,8
Moravskoslezský kraj	299	286	95,7	124	41,5	3 685	1 005	27,3
Celkem	6 227	5 656	90,8	2 171	34,9	59 633	15 675	26,3

ČÁST V.

Výsledky ve volbách podle navrhuje strany

V mnoha obcích, kde politické strany a politická hnutí nepodaly samostatnou kandidátní listinu, vytvářely koalice s jinými stranami či hnutími, nebo sdružení s nezávislými kandidáty. U jednotlivých kandidátů na takových kandidátních listinách pak byl m.j. uveden i údaj o tom, kterou politickou stranou nebo politickým hnutím byl navržen, nebo zda jde o nezávislého kandidáta.

Do celkových výsledků jsou samozřejmě zahrnuti i kandidáti na listinách samostatně kandidujících politických stran a politických hnutí, kteří jsou automaticky považováni za navržené touto stranou nebo hnutím a nezávislí kandidáti jednotliví i kandidující za místní sdružení nezávislých, kteří jsou automaticky považováni za nezávislé kandidáty (tj. nenavržované žádnou politickou stranou nebo politickým hnutím).

Souhrnné porovnání potenciálu a výsledků vybraných navrhuje stran v následujících třech tabulkách v textu je provedeno za tytéž strany, které byly v části I. a II. srovnávány jako volební strany .

Tab. 5.1. Obce, kde strana navrhla kandidáty

(podíl z celkového počtu obcí, ve kterých bylo zvoleno zastupitelstvo)

%

Území, kraj	Navrhující strana					
	KDU-ČSL	ČSSD	KSČM	ODS	NK	TOP 09
Praha	x	x	x	x	x	x
Středočeský	7,2	16,2	18,4	22,5	94,3	9,9
Jihočeský	20,7	14,8	19,5	18,6	92,6	13,2
Plzeňský	8,2	15,5	20,1	16,7	92,2	7,4
Karlovarský	14,6	39,2	39,2	29,2	89,2	23,8
Ústecký	4,5	34,3	44,5	30,3	87,8	12,7
Liberecký	9,3	23,4	21,0	26,2	94,4	9,8
Královéhradecký	12,8	11,2	15,7	14,8	95,3	7,8
Pardubický	23,1	14,7	18,7	13,6	92,9	5,3
Vysočina	23,0	13,6	13,8	11,5	92,3	3,7
Jihomoravský	44,9	27,6	31,5	25,5	87,5	9,4
Olomoucký	45,2	22,0	32,6	22,7	87,4	10,4
Zlínský	52,8	26,9	28,5	25,9	86,2	12,1
Moravskoslezský	45,8	42,5	47,2	38,8	89,3	15,7
ČR celkem	22,6	20,4	24,1	21,2	91,4	9,7

Tab. 5.2. Kandidáti, navržení stranou-hnutím

(podíl z celkového počtu volených členů zastupitelstva v kraji)

%

Území, kraj	Navrhující strana					
	KDU-ČSL	ČSSD	KSČM	ODS	NK	TOP 09
Praha	x	x	x	x	x	x
Středočeský	9,0	20,7	23,1	30,5	159,5	15,2
Jihočeský	26,2	22,2	25,6	26,9	161,6	17,8
Plzeňský	11,4	22,3	27,5	25,1	146,3	10,2
Karlovarský	17,9	45,7	47,2	42,4	170,8	32,2
Ústecký	6,5	45,8	53,4	43,1	154,8	22,1
Liberecký	9,9	29,7	29,4	36,6	191,1	13,2
Královéhradecký	17,2	17,6	22,8	23,5	169,4	12,4
Pardubický	27,6	22,4	26,2	21,5	148,5	10,4
Vysočina	29,3	20,2	20,7	17,8	144,9	7,1
Jihomoravský	53,2	35,3	38,5	34,6	158,7	14,0
Olomoucký	50,0	29,9	38,3	31,4	166,5	15,1
Zlínský	59,5	35,1	36,8	34,4	142,8	16,5
Moravskoslezský	55,6	52,3	53,8	50,5	163,6	26,9
ČR celkem	28,3	28,2	31,6	31,6	158,0	15,1

Tab. 5.3. Zvolení kandidáti navržení politickou stranou - hnutím
(podíl z celkového počtu zvolených kandidátů v kraji)

%

Území, kraj	Navrhující strana					
	KDU-ČSL	ČSSD	KSČM	ODS	NK	TOP 09
Praha	x	x	x	x	x	x
Středočeský	1,4	5,5	4,0	9,2	72,0	2,4
Jihočeský	6,0	5,2	3,9	6,8	68,5	3,4
Plzeňský	1,7	5,8	5,5	7,4	71,7	1,8
Karlovarský	1,8	11,6	8,5	10,9	52,2	4,1
Ústecký	0,4	10,3	9,6	10,0	51,9	2,3
Liberecký	1,5	5,2	3,8	8,0	70,0	1,4
Královéhradecký	3,2	3,2	2,6	6,1	75,9	1,4
Pardubický	7,1	5,6	3,9	5,2	66,7	0,9
Vysočina	8,6	6,4	4,0	4,1	72,6	0,9
Jihomoravský	13,5	8,6	6,3	7,7	53,0	2,1
Olomoucký	10,4	6,4	6,2	6,4	56,0	2,2
Zlínský	15,8	8,5	5,3	8,2	47,3	2,0
Moravskoslezský	9,9	13,0	8,5	9,7	46,6	2,4
ČR celkem	6,4	6,9	5,2	7,5	63,7	2,0

Poznámka: v případě kraje hl. m. Praha jde pouze o jedno zastupitelstvo, takže podíl by byl vždy = 100, což je s ostatními kraji nesrovnatelné

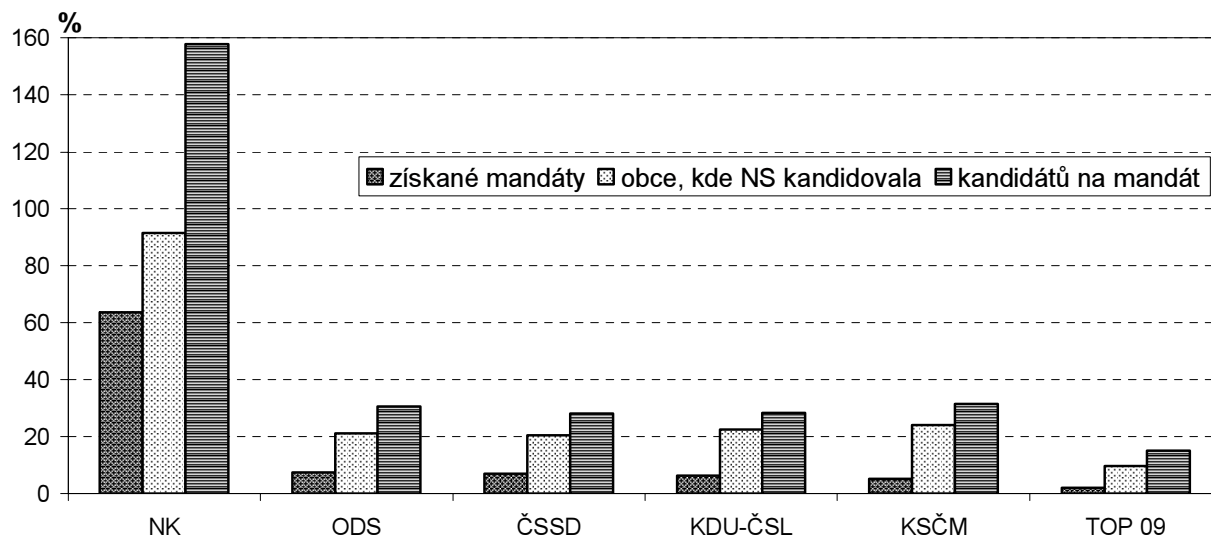
Obdobně jako je tomu v případě volebních stran (viz část I.), s největším potenciálem mezi politickými stranami vstupovaly do voleb jako navrhující strany KSČM a ODS. Nepřehlédneme-li k nezávislým kandidátům, tak se ODS také spolu s KDU-ČSL nejvíce podílely na koalicích a sdruženích, jak o tom svědčí i nejvyšší nárůst volebního potenciálu těchto politických stran proti těmto ukazatelům (tab.1.3.) posuzovanému za volební strany v části I (u ODS o 1,4 procentního bodu, u KDU-ČSL o 1,2 bodu). KDU-ČSL zároveň vzrostl nejvíce i podíl obcí, kde kandidovala (o 1,5 procentního bodu) a podíl získaných mandátů (o 0,3 bodu).

Vzájemný vztah mezi ukazateli:

- počet obcí, kde navrhující strany kandidovaly v %
- počet kandidátů v % z celkového počtu zvolených členů zastupitelstev
- počet získaných mandátů v %

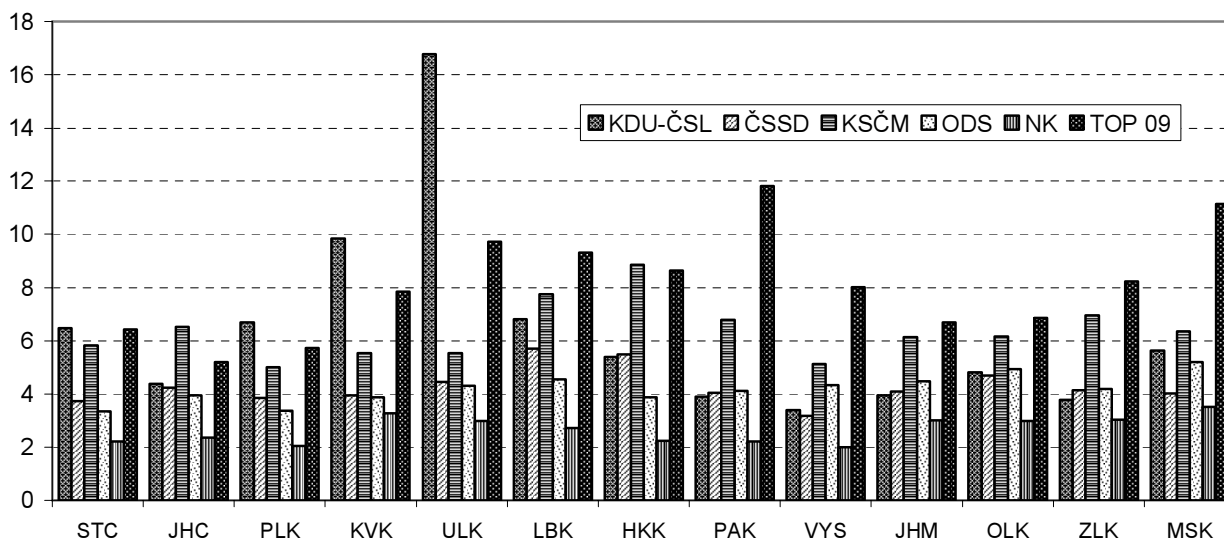
za ČR celkem (viz výše uvedené tabulky) je znázorněn v následujícím grafu:

Graf 3 Účast a úspěšnost navrhujících stran na volbách za ČR celkem
(strany na ose „x“ řazené podle výše zisku mandátů)



Ukazatel, který rovněž poukazuje na úspěšnost jednotlivých navrhujících stran, je množství kandidátů, které musela strana postavit na získání 1 mandátu. Rozdíly mezi stranami v jednotlivých krajích jsou patrné z následujícího grafu:

Graf 4 Úspěšnost stran, které kandidáty navrhly
(počet kandidátů příslušné strany na 1 získaný mandát)



Jako nejméně úspěšná se jeví nezávislí kandidáti, kde byl úspěšný průměrně každý druhý až třetí kandidát, zatímco u KDU-ČSL v kraji Ústeckém bylo potřeba k získání mandátu až 17 kandidátů. Celkově za celou republiku musela v průměru nejvíce kandidátů na získání mandátu postavit strana TOP 09 (více než 7).

Následující tabulka č. 16 obsahuje podrobný pohled na srovnání ukazatelů o vstupním potenciálu vybraných navrhujících politických subjektů a o jejich výsledcích ve volbách podle jednotlivých krajů. V zájmu přehlednosti tabulky a udržení územní srovnatelnosti bylo nutné provést výběr stran a hnutí, které budou do přehledů pojety. Jako podmínka byl stanoven získání alespoň 0,2 % mandátů navrhující stranou v rámci ČR, čemuž vyhovělo 13 politických stran a hnutí a nezávislí kandidáti (viz díl I. této publikace, tab. č. 47). Ve srovnání není uváděn kraj Praha (a není ani započten do celkových souhrnů za ČR), neboť zde šlo o volbu pouze 1 zastupitelstva (hl. m. Prahy). Popis jednotlivých ukazatelů v oddílech tabulek je vyjádřen dostatečně podrobně v textu příslušné legendy.

VOLBY DO ZASTUPITELSTEV OBCÍ 15. - 16.10.2010

Tab. č. 16 - Přehled o rozmístění a počtech kandidátů, navrhaných vybranými politickými stranami a hnutími a o jejich výsledcích - podle jednotlivých krajů (bez Prahy)

Ukazatel, vybraná navrhující strana hnutí	Kraj											ČR celkem (bez Prahy)	
	Středočes.	Jihočeský	Pízeňský	Karlovarský	Ústecký	Liberecký	Královéhr.	Pardubický	Vysočina	Jihomorav.	Olomoucký		Zlínský
Počet obcí, kde se konaly volby	1 140	622	497	130	353	214	446	450	704	670	396	305	299
- v % z celk. počtu	18,3	10,0	8,0	2,1	5,7	3,4	7,2	7,2	11,3	10,8	6,4	4,9	4,8
Počet všech kandidátů	29 514	18 226	12 253	6 262	16 353	8 659	12 987	12 847	15 814	25 830	15 948	13 411	18 714
- v % z celk. počtu	14,3	8,8	5,9	3,0	7,9	4,2	6,3	6,2	7,6	12,5	7,7	6,5	9,0
Počet rozdělených mandátů	10 145	5 572	4 477	1 316	3 608	2 265	4 184	4 215	6 125	6 649	3 947	3 382	3 685
- v % z celk. počtu	17,0	9,4	7,5	2,2	6,1	3,8	7,0	7,1	10,3	11,2	6,6	5,7	6,2
Počet obcí, kde strana-hnutí kandidovala, v % z počtu obcí, kde se konaly volby	7,2	20,7	8,2	14,6	4,5	9,3	12,8	23,1	23,0	44,9	45,2	52,8	45,8
1 KDU-ČSL	2,6	1,8	1,0	11,5	6,2	2,8	2,7	2,4	1,1	2,5	3,3	3,3	3,3
5 SZ	16,2	14,8	15,5	39,2	34,3	23,4	11,2	14,7	13,6	27,6	22,0	26,9	42,5
7 ČSSD	18,4	19,5	20,1	39,2	44,5	21,0	15,7	18,7	13,8	31,5	32,6	28,5	47,2
47 KSČM	22,5	18,6	16,7	29,2	30,3	26,2	14,8	13,6	11,5	25,5	22,7	25,9	38,8
53 ODS	94,3	92,6	92,2	89,2	87,8	94,4	95,3	92,9	92,3	87,5	87,4	86,2	89,3
80 NK	0,5	0,6	1,2	3,8	1,1	0,9	1,8	1,6	0,6	0,9	2,8	3,0	6,4
88 NEZ	1,4	1,6	0,6	3,1	0,6	0,9	2,9	0,7	0,1	0,7	0,3	0,3	0,3
113 VPM	1,2	3,5	2,6	0,8	13,6	5,6	5,2	2,4	3,0	2,2	2,0	2,0	6,4
129 SNK	2,9	2,9	2,2	6,9	9,6	6,5	4,7	2,7	0,4	4,2	6,6	6,6	7,4
144 VV	0,7	0,5	0,2	0,8	0,3	0,5	0,9	-	-	7,8	0,5	1,3	1,3
158 SN	8,0	6,8	6,0	6,2	12,7	3,3	5,4	8,0	3,1	10,9	19,4	25,2	10,7
166 "STAN"	0,2	0,3	0,8	0,8	-	-	1,3	6,0	0,1	1,5	2,3	3,0	1,3
181 Nestran.	9,9	13,2	7,4	23,8	12,7	9,8	7,8	5,3	3,7	9,4	10,4	12,1	15,7
721 TOP 09	3,1	8,0	4,2	3,8	1,4	2,6	8,3	9,1	11,4	13,7	12,4	15,0	11,0
Počet kandidátů, navržených stranou-hnutím, v % z celk. počtu kandidátů v kraji	1,1	0,7	0,4	4,0	2,2	1,1	1,5	0,6	0,8	0,9	1,4	1,2	1,1
1 KDU-ČSL	7,1	6,8	8,1	9,6	10,1	7,8	8,5	7,3	7,8	9,1	7,4	8,9	10,3
5 SZ	7,9	7,8	10,0	9,9	11,8	7,7	7,4	8,6	8,0	9,9	9,5	9,3	10,6
7 ČSSD	10,5	8,2	9,2	8,9	9,5	9,6	11,4	7,1	6,9	8,9	7,8	8,7	9,1
47 KSČM	54,8	49,4	53,4	35,9	34,2	50,0	54,6	48,7	56,1	40,9	41,2	36,0	32,2
53 ODS	0,3	0,5	0,7	1,2	0,4	0,2	1,5	0,9	0,4	0,4	1,0	1,5	2,1
80 NK	0,9	1,2	0,2	1,2	0,3	0,5	2,0	0,5	0,1	0,4	0,1	0,2	0,6
88 NEZ	0,4	1,9	1,4	0,1	4,2	1,0	3,8	1,2	1,3	0,5	0,6	0,7	1,4
113 VPM	1,8	1,9	1,5	2,7	3,5	2,8	2,7	1,8	0,5	1,7	2,5	2,9	3,1
129 SNK	0,4	0,4	0,1	0,3	0,1	0,2	0,6	-	-	2,5	0,2	0,4	0,3
144 VV	2,7	1,9	2,0	1,0	2,6	0,9	1,9	2,8	1,4	2,0	4,2	5,2	2,4
158 SN	0,1	0,1	0,5	0,6	-	-	1,2	2,8	0,1	0,5	0,7	0,9	0,4
166 "STAN"	5,2	5,4	3,7	6,8	4,9	3,4	4,0	3,4	2,7	3,6	3,7	4,2	5,3
181 Nestran.													
721 TOP 09													

VOLBY DO ZASTUPITELSTEV OBCÍ 15. - 16.10.2010

Tab. č. 16 - Přehled o rozmístění a počtech kandidátů, navržených vybranými politickými stranami a hnutími a o jejich výsledcích - podle jednotlivých krajů (bez Prahy)

Ukazatel, vybraná navrhující strana hnutí	Kraj										ČR celkem (bez Prahy)			
	Středočes.	Jihočeský	Píseňský	Karlovarský	Ústecký	Liberecký	Královéhr.	Pardubický	Vysočina	Jihomorav.		Olomoucký	Zlínský	Moravskosl.
Počet kandidátů, navržených stranou-hnutím, v % z počtu rozdělovaných mandátů v kraji														
1 KDU-ČSL	9,0	26,2	11,4	17,9	6,5	9,9	17,2	27,6	29,3	53,2	50,0	59,5	55,6	28,3
5 SZ	3,3	2,4	1,1	18,8	9,8	4,1	4,5	1,9	2,0	3,5	5,7	4,8	5,4	4,1
7 ČSSD	20,7	22,2	22,3	45,7	45,8	29,7	17,6	22,4	20,2	35,3	29,9	35,1	52,3	28,2
47 KSČM	23,1	25,6	27,5	47,2	53,4	29,4	22,8	26,2	20,7	38,5	38,3	36,8	53,8	31,6
53 ODS	30,5	26,9	25,1	42,4	43,1	36,6	23,5	21,5	17,8	34,6	31,4	34,4	50,5	31,6
80 NK	159,5	161,6	146,3	170,8	154,8	191,1	169,4	148,5	144,9	158,7	166,5	142,8	163,6	158,0
88 NEZ	0,9	1,6	1,9	5,7	1,6	0,9	3,2	2,8	1,1	1,5	4,0	6,0	10,9	2,7
113 VPM	2,5	4,0	0,4	5,9	1,5	1,9	6,1	1,5	0,4	1,5	0,5	0,6	1,2	2,0
129 SNK	1,2	6,2	3,9	0,6	19,1	3,7	7,8	3,7	3,4	2,1	2,3	2,8	9,7	4,7
144 VV	5,3	6,2	4,0	12,8	15,9	10,6	8,5	5,6	1,2	6,7	10,1	11,4	15,5	7,6
158 SN	1,2	0,8	0,3	1,3	0,4	0,8	1,3	-	-	9,9	0,8	1,4	1,5	3,7
166 "STAN"	7,7	6,2	5,4	4,9	11,8	3,3	6,0	8,6	3,6	7,8	16,9	20,7	8,3	8,3
181 Nestran.	0,3	0,3	1,3	2,9	-	-	2,4	8,7	0,4	2,0	2,7	3,5	1,9	1,8
721 TOP 09	15,2	17,8	10,2	32,2	22,1	13,2	12,4	10,4	7,1	14,0	15,1	16,5	26,9	15,1
Počet zvolených, navržených stranou-hnutím, v % z celk. počtu zvolených v kraji														
1 KDU-ČSL	1,4	6,0	1,7	1,8	0,4	1,5	3,2	7,1	8,6	13,5	10,4	15,8	9,9	6,4
5 SZ	0,2	0,1	0,2	0,8	0,8	0,4	0,1	0,1	0,1	0,2	0,3	0,2	0,1	0,2
7 ČSSD	5,5	5,2	5,8	11,6	10,3	5,2	3,2	5,6	6,4	8,6	6,4	8,5	13,0	6,9
47 KSČM	4,0	3,9	5,5	8,5	9,6	3,8	2,6	3,9	4,0	6,3	6,2	5,3	8,5	5,2
53 ODS	9,2	6,8	7,4	10,9	10,0	8,0	6,1	5,2	4,1	7,7	6,4	8,2	9,7	7,5
80 NK	72,0	68,5	71,7	52,2	51,9	70,0	75,9	66,7	72,6	53,0	56,0	47,3	46,6	63,7
88 NEZ	0,1	0,0	0,4	0,5	0,2	0,2	0,5	0,6	0,1	0,3	1,0	0,5	0,8	0,4
113 VPM	0,4	0,4	0,1	0,7	0,2	0,2	1,2	0,2	0,0	0,2	0,1	0,0	0,0	0,3
129 SNK	0,2	1,2	0,9	0,0	3,7	0,7	1,9	0,9	1,2	0,5	0,5	0,4	1,4	1,0
144 VV	0,4	0,4	0,2	0,4	1,1	1,0	0,5	0,3	0,0	0,5	0,9	0,6	0,5	0,5
158 SN	0,2	0,1	0,0	0,2	0,0	0,0	0,2	-	-	2,7	0,1	0,3	0,1	0,4
166 "STAN"	3,1	2,3	2,8	1,5	3,4	0,8	2,6	5,2	1,4	2,8	6,7	8,7	3,5	3,4
181 Nestran.	0,0	0,2	0,4	0,0	-	-	0,3	2,5	0,0	0,3	0,5	0,5	0,1	0,3
721 TOP 09	2,4	3,4	1,8	4,1	2,3	1,4	1,4	0,9	0,9	2,1	2,2	2,0	2,4	2,0

pokračování 1

VOLBY DO ZASTUPITELSTEV OBCÍ 15. - 16.10.2010

Tab. č.16 - Přehled o rozmístění a počtech kandidátů, navrhaných vybranými politickými stranami a hnutími a o jejich výsledcích - podle jednotlivých krajů (bez Prahy)

Ukazatel, vybraná navrhuující strana hnutí	Kraj											ČR celkem (bez Prahy)						
	Středočes.	Jihočeský	Plzeňský	Karlovarský	Ústecký	Liberecký	Královéhr.	Pardubický	Vysočina	Jihomorav.	Olomoucký		Zlínský	Moravskosl.				
Počet zvolených, navržených stranou-hnutím, v % z počtu navržených kandidátů																		
1 KDU-ČSL	15,4	22,8	14,9	10,2	6,0	14,7	18,6	25,8	29,4	25,3	20,7	26,6	17,8	22,5				
5 SZ	7,5	3,0	21,6	4,0	8,2	9,8	1,6	3,7	5,6	6,0	5,3	4,3	2,5	5,7				
7 ČSSD	26,9	23,6	26,0	25,2	22,4	17,5	18,2	24,8	31,6	24,4	21,3	24,2	24,9	24,4				
47 KSČM	17,2	15,3	20,0	18,0	18,1	12,9	11,3	14,8	19,5	16,3	16,2	14,4	15,7	16,4				
53 ODS	30,1	25,3	29,6	25,8	23,3	22,0	25,8	24,3	23,1	22,4	20,3	23,9	19,2	24,5				
80 NK	45,2	42,4	49,1	30,6	33,5	36,6	44,8	44,9	50,1	33,4	33,6	33,1	28,5	40,4				
88 NEZ	16,0	2,3	19,8	9,3	13,8	20,0	14,2	23,1	13,8	20,4	23,9	7,9	7,5	13,3				
113 VPM	15,3	10,7	21,1	11,7	15,1	11,9	19,1	14,3	13,0	13,4	9,5	4,8	-	13,9				
129 SNK	18,6	19,1	24,1	-	19,6	19,0	24,1	22,9	34,6	22,0	19,8	13,5	14,9	20,9				
144 VV	7,3	6,4	5,6	3,0	6,6	9,2	5,6	4,7	2,7	7,4	9,0	4,9	3,3	6,1				
158 SN	15,3	8,9	16,7	17,6	6,7	5,9	14,3	-	-	27,4	9,7	22,4	7,1	10,7				
166 "STAN"	39,4	36,9	52,3	30,8	29,0	25,7	42,6	60,1	39,4	35,9	39,9	41,9	42,3	40,6				
181 Nestran.	-	66,7	28,6	-	-	-	13,7	28,4	-	15,7	19,0	13,7	4,3	19,3				
721 TOP 09	15,6	19,3	17,5	12,7	10,3	10,7	11,6	8,5	12,5	14,9	14,6	12,2	9,0	13,5				
Počet obcí v %, kde stranou-hnutím navržený získali alespoň 1 mandát	0,2	1,4	-	-	0,3	-	0,4	0,9	1,6	1,3	0,5	1,3	-	0,7				
1 KDU-ČSL	-	-	-	-	-	-	-	-	-	-	-	-	-	-				
5 SZ	-	-	-	-	-	-	-	-	-	-	-	-	-	-				
7 ČSSD	0,5	0,6	0,4	2,3	0,6	0,6	0,2	0,4	0,7	0,7	-	1,0	-	0,5				
47 KSČM	0,4	-	1,0	0,8	0,6	-	-	0,2	0,1	0,3	0,5	-	-	0,3				
53 ODS	0,6	0,3	0,6	-	0,3	-	0,4	0,2	0,1	0,4	-	0,3	-	0,3				
80 NK	61,5	60,0	65,4	36,2	39,4	-	70,0	60,2	66,9	36,6	32,8	26,6	27,1	53,0				
88 NEZ	1,0	-	-	-	-	57,0	-	-	-	-	-	-	-	0,0				
113 VPM	-	-	-	-	-	-	0,2	-	-	-	-	-	-	0,0				
129 SNK	-	-	0,2	-	0,3	-	-	-	-	-	0,3	-	-	0,1				
144 VV	0,1	-	-	-	-	-	-	-	-	-	-	-	-	0,0				
158 SN	-	-	-	-	-	-	-	-	-	0,6	-	-	-	0,1				
166 "STAN"	0,5	0,8	0,2	-	0,3	-	0,7	1,1	0,4	0,3	1,5	1,3	0,7	0,6				
181 Nestran.	-	-	-	-	-	-	-	-	-	-	-	-	-	-				
721 TOP 09	-	-	0,2	-	-	-	-	-	-	0,1	-	-	-	0,0				

pokračování 2

VOLBY DO ZASTUPITELSTEV OBCÍ 15. - 16.10.2010

Tab. č.16 - Přehled o rozmístění a počtech kandidátů, navrhaných vybranými politickými stranami a hnutími a o jejich výsledcích - podle jednotlivých krajů (bez Prahy)

Ukazatel, vybraná navrhuující strana hnutí	Kraj												ČR celkem (bez Prahy)	
	dokončení													
	Středočech.	Jihočeský	Plzeňský	Karlovarský	Ústecký	Liberecký	Královéhr.	Pardubický	Vysočina	Jihomorav.	Olomoucký	Zlínský		Moravskosl.
Počet obcí v %, kde stranou- hnutím navrženi získali více než 50% mandátů	0,4	3,4	0,6	0,8	0,3	0,5	1,1	2,7	4,5	5,5	4,5	7,2	1,7	2,7
1 KDU-ČSL														
5 SZ	0,1	-	0,2	-	0,3	-	-	0,4	-	-	-	-	-	0,0
7 ČSSD	2,0	1,4	2,2	6,2	3,7	1,4	0,2	1,8	2,7	2,5	1,0	3,0	3,3	2,2
47 KSČM	0,9	0,5	1,6	3,8	2,0	0,5	-	0,9	1,0	1,0	1,8	0,3	0,7	1,0
53 ODS	3,4	1,6	2,6	3,1	2,8	2,3	2,3	0,7	0,7	1,3	1,0	1,0	1,7	1,9
80 NK	80,1	76,7	80,1	60,0	61,2	81,3	85,7	76,2	80,5	60,3	62,6	54,1	52,2	72,6
88 NEZ	0,1	-	0,2	-	-	-	-	0,2	-	-	0,5	-	-	0,1
113 VPM	0,1	-	-	-	-	-	0,2	0,4	-	-	-	-	-	0,0
129 SNK	0,1	0,3	0,2	-	2,3	-	1,1	-	0,6	0,1	0,3	-	1,3	0,5
144 VV	0,1	-	-	-	-	-	-	-	-	0,1	0,3	-	-	0,0
158 SN	0,1	-	-	-	-	-	0,2	-	-	2,5	-	-	-	0,3
166 "STAN"	2,3	1,6	1,8	0,8	2,0	-	2,0	4,7	1,3	1,8	5,8	5,6	4,3	2,5
181 Nestran.	-	0,2	0,2	-	-	-	-	0,7	-	-	0,3	-	-	0,1
721 TOP 09	0,1	1,3	0,2	-	0,3	-	-	0,2	0,3	0,1	0,3	-	0,7	0,3
Počet obcí v %, kde stranou- hnutím navrženi získali 100% mandátů	0,2	1,4	-	-	0,3	-	0,4	0,9	1,6	1,3	0,5	1,3	-	0,7
1 KDU-ČSL														
5 SZ	-	-	-	-	-	-	-	-	-	-	-	-	-	-
7 ČSSD	0,5	0,6	0,4	2,3	0,6	-	0,2	0,4	0,7	0,7	-	1,0	-	0,5
47 KSČM	0,4	-	1,0	0,8	0,6	-	-	0,2	0,1	0,3	0,5	-	-	0,3
53 ODS	0,6	0,3	0,6	-	0,3	-	0,4	0,2	0,1	0,4	-	0,3	-	0,3
80 NK	61,5	60,0	65,4	36,2	39,4	57,0	70,0	60,2	66,9	36,6	32,8	26,6	27,1	53,0
88 NEZ	0,1	-	-	-	-	-	-	-	-	-	-	-	-	0,0
113 VPM	-	-	-	-	-	-	0,2	-	-	-	-	-	-	0,0
129 SNK	-	-	0,2	-	-	-	-	-	-	-	0,3	-	-	0,0
144 VV	0,1	-	-	-	-	-	-	-	-	-	-	-	-	0,0
158 SN	-	-	-	-	-	-	-	-	-	0,6	1,5	-	-	0,1
166 "STAN"	1,4	0,8	0,2	-	-	-	0,7	1,1	0,4	0,3	-	1,3	0,7	0,6
181 Nestran.	-	-	-	-	-	-	-	-	-	-	-	-	-	-
721 TOP 09	-	-	0,2	-	-	-	-	-	-	0,1	-	-	-	0,0