

Jihomoravský kraj

Vzdělávání - základní přehled

(školní rok 2006/07)

Ukazatel	MŠ	ZŠ	SŠ-celkem	Gymnázia	SOŠ	SOU,OU	Konzervatoř	VOŠ	VŠ
Školy	633	479	147	40	79	46	2	15	15
Třídy / fakulty	1 404	4 874	2 685	130	36
Děti / žáci / studenti	31 466	95 529	66 411	18 165	23 118	17 945	527	3 446	57 768
Nově přijatí	.	9 926	18 415	3 270	6 245	5 807	82	1 319	15 116
Absolventi (šk. rok 2005/2006)	9 744	11 857	15 510	3 098	4 945	5 154	51	1 071	11 488
Počty zaměstnanců (přepočtené počty)	3 321,5	9 034,8	7 061,9	1 673,2	2 308,5	2 643,1	170,9	210,8	6 768,5
Počty pedagogů	2 465,0	7 000,5	5 397,9	1 351,4	1 815,7	1 886,8	141,9	146,6	3 068,2

Údaje o MŠ, ZŠ a SŠ jsou včetně škol pro žáky (děti) se speciálními vzdělávacími potřebami

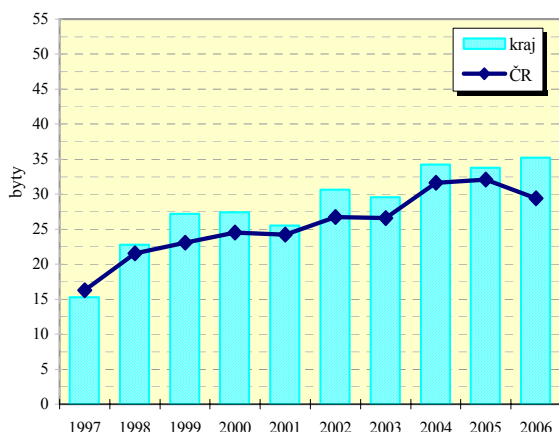
Údaje o G, SOŠ a SOU - bez škol pro žáky se speciálními vzdělávacími potřebami, údaje za SOU bez nástavbového studia

Pokud vysoké školy nemají jednotlivé fakulty (soukromé školy, AVU, VŠUP), počítá se jako jedna fakulta celá vysoká škola.

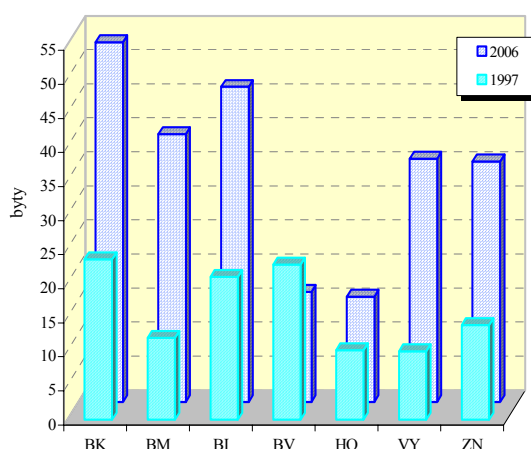
zaměstnanci VŠ jen placení ze státního rozpočtu, jen veřejné VŠ

Počet SŠ celkem není součtem počtů škol podle jednotlivých druhů, protože školy mohou realizovat svou činnost souběžně na různých druzích, formách a oborech vzdělávání.

Dokončené byty na 10 000 obyvatel v kraji



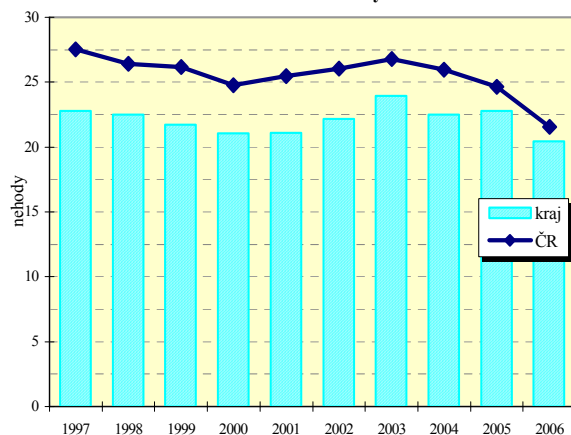
Dokončené byty na 10 000 obyvatel v okresech



Vybrané ukazatele dopravy

Ukazatel	2000	2003	2006	Ukazatel	2000	2003	2006
Provozovaná vozidla celkem	561 514	599 358	676 566	Délka komunikací celkem v km	4 398,2	4 403,4	4 500,4
z toho : osobní automobily	352 493	380 466	423 312	v tom dálnice	124,2	124,2	134,7
nákladní automobily	29 659	36 793	52 579	silnice 1. třídy	428,5	448,4	448,3
motocykly	81 612	82 721	95 079	silnice 2. třídy	1 463,3	1 445,6	1 480,8
autobusy	1 915	2 087	2 011	silnice 3. třídy	2 382,1	2 385,1	2 436,6

Dopravní nehody při nichž došlo ke zranění nebo usmrcení na 10 000 obyvatel



Dopravní nehody při nichž došlo ke zranění nebo usmrcení na 10 000 obyvatel v okresech

