

Královéhradecký kraj

Vzdělávání - základní přehled

(školní rok 2006/07)

Ukazatel	MŠ	ZŠ	SŠ-celkem	Gymnázia	SOŠ	SOU,OU	Konzervatoř	VOŠ	VŠ
Školy	297	276	90	18	53	34	-	10	4
Třídy / fakulty	716	2 524	1 245	.	.	.	-	45	8
Děti / žáci / studenti	15 856	48 855	31 001	7 475	12 096	8 201	-	1 047	10 002
Nově přijatí	.	5 125	8 832	1 364	3 322	2 664	-	357	2 414
Absolventi (šk. rok 2005/2006)	4 972	6 016	7 468	1 320	2 689	2 346	-	332	1 602
Počty zaměstnanců (přepočtené počty)	1 783,2	4 622,1	3 294,0	666,0	1 229,9	1 080,0	-	97,7	1 151,8
Počty pedagogů (přepočtené počty)	1 333,2	3 639,1	2 548,3	542,2	948,0	819,0	-	74,1	642,6

Údaje o MŠ, ZŠ a SŠ jsou včetně škol pro žáky (děti) se speciálními vzdělávacími potřebami

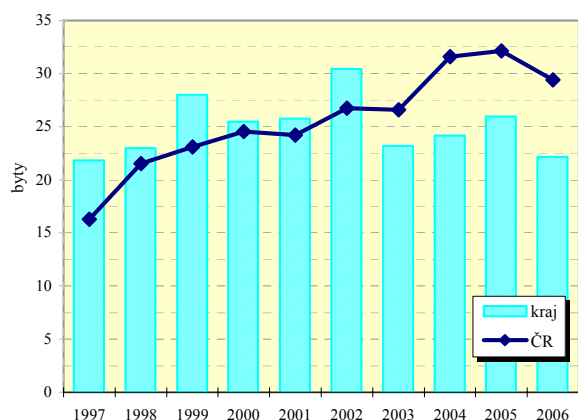
Údaje o G, SOŠ a SOU - bez škol pro žáky se speciálními vzdělávacími potřebami, údaje za SOU bez nástavbového studia

Pokud vysoké školy nemají jednotlivé fakulty (soukromé školy, AVU, VŠUP), počítá se jako jedna fakulta celá vysoká škola.

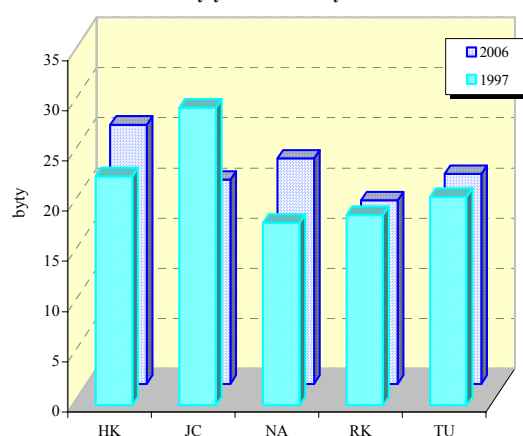
zaměstnanci VŠ jen placení ze státního rozpočtu, jen veřejné VŠ

Počet SŠ celkem není součtem počtů škol podle jednotlivých druhů, protože školy mohou realizovat svou činnost souběžně na různých druzích, formách a oborech vzdělávání.

Dokončené byty na 10 000 obyvatel v kraji



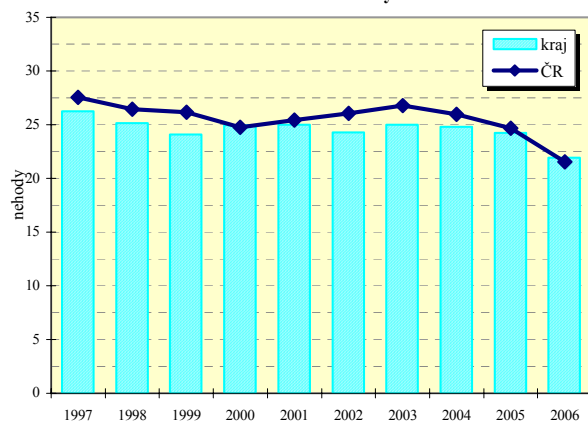
Dokončené byty na 10 000 obyvatel v okresech



Vybrané ukazatele dopravy

Ukazatel	2000	2003	2006	Ukazatel	2000	2003	2006
Provozovaná vozidla celkem	333 759	348 626	381 677	Délka komunikací celkem v km	3 754,9	3 751,4	3 773,1
z toho : osobní automobily	190 793	204 548	225 840	v tom dálnice	-	-	16,1
nákladní automobily	14 668	17 839	22 814	silnice 1.třídy	429,1	427,7	437,3
motocykly	58 106	55 047	57 973	silnice 2.třídy	864,6	900,7	894,6
autobusy	909	931	888	silnice 3.třídy	2 461,3	2 423,0	2 425,1

Dopravní nehody při nichž došlo ke zranění nebo usmrcení na 10 000 obyvatel



Dopravní nehody při nichž došlo ke zranění nebo usmrcení na 10 000 obyvatel v okresech

