

Liberecký kraj

Vzdělávání - základní přehled

(školní rok 2006/07)

Ukazatel	MŠ	ZŠ	SŠ-celkem	Gymnázia	SOŠ	SOU,OU	Konzervatoř	VOŠ	VŠ
Školy	213	209	61	13	43	21	-	8	3
Třídy / fakulty	583	2 007	891	.	.	.	-	38	8
Děti / žáci / studenti	12 601	38 850	22 483	4 866	8 451	6 955	-	776	6 999
Nově přijatí	.	4 163	6 650	857	2 271	2 527	-	305	2 045
Absolventi (šk. rok 2005/2006)	3 776	4 618	5 070	728	1 756	1 898	-	163	1 029
Počty zaměstnanců (přepočtené počty)	1 379,8	3 639,0	2 501,5	474,8	909,7	1 018,0	-	75,4	864,3
Počty pedagogů	1 045,4	2 851,7	1 910,7	382,8	698,6	755,3	-	60,8	516,0

Údaje o MŠ, ZŠ a SŠ jsou včetně škol pro žáky (děti) se speciálními vzdělávacími potřebami

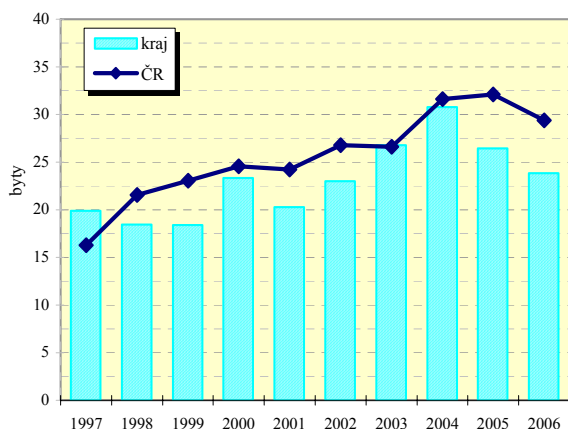
Údaje o G, SOŠ a SOU - bez škol pro žáky se speciálními vzdělávacími potřebami, údaje za SOU bez nástavbového studia

Pokud vysoké školy nemají jednotlivé fakulty (soukromé školy, AVU, VŠUP), počítá se jako jedna fakulta celá vysoká škola.

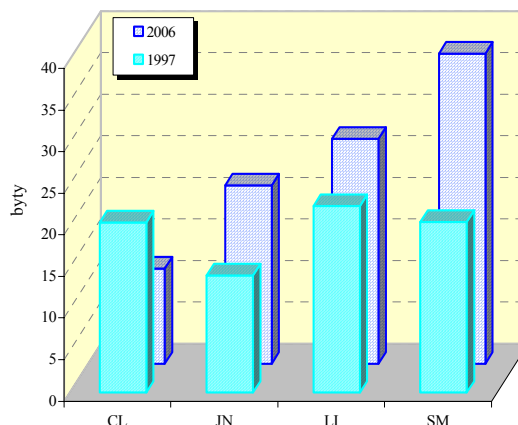
zaměstnanci VŠ jen placení ze státního rozpočtu, jen veřejné VŠ

Počet SŠ celkem není součtem počtů škol podle jednotlivých druhů, protože školy mohou realizovat svou činnost souběžně na různých družích, formách a oborech vzdělávání.

Dokončené byty na 10 000 obyvatel v kraji



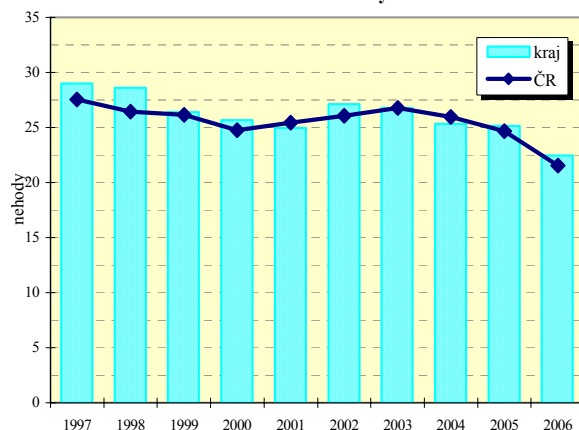
Dokončené byty na 10 000 obyvatel v okresech



Vybrané ukazatele dopravy

Ukazatel	2000	2003	2006	Ukazatel	2000	2003	2006
Provozovaná vozidla celkem	218 973	233 782	261 112	Délka komunikací celkem v km	2 430,1	2 437,2	2 430,1
z toho : osobní automobily	141 443	151 734	169 392	v tom dálnice	-	-	-
nákladní automobily	11 148	13 661	17 792	silnice 1.třídy	332,2	328,8	328,4
motocykly	25 944	26 958	31 385	silnice 2.třídy	486,6	486,6	486,6
autobusy	794	972	898	silnice 3.třídy	1 611,4	1 621,9	1 615,1

Dopravní nehody při nichž došlo ke zranění nebo usmrcení na 10 000 obyvatel



Dopravní nehody při nichž došlo ke zranění nebo usmrcení na 10 000 obyvatel v okresech

