

Plzeňský kraj

Vzdělávání - základní přehled

(školní rok 2006/07)

Ukazatel	MŠ	ZŠ	SŠ-celkem	Gymnázia	SOŠ	SOU,OU	Konzervatoř	VOŠ	VŠ
Školy	257	227	63	14	32	26	1	5	4
Třídy / fakulty	660	2 333	1 166	48	10
Děti / žáci / studenti	15 123	45 708	29 008	6 640	10 881	8 178	167	1 178	16 516
Nově přijatí	.	4 855	8 504	1 190	2 914	2 843	28	524	4 418
Absolventi (šk. rok 2005/2006)	4 807	5 282	6 497	966	2 278	2 254	23	266	2 875
Počty zaměstnanců (přepočtené počty)	1 586,0	4 282,6	2 926,3	592,2	1 118,9	1 054,9	54,4	92,4	1 850,6
Počty pedagogů	1 214,4	3 346,4	2 283,1	475,1	863,4	805,8	45,3	66,9	895,9

Údaje o MŠ, ZŠ a SŠ jsou včetně škol pro žáky (děti) se speciálními vzdělávacími potřebami

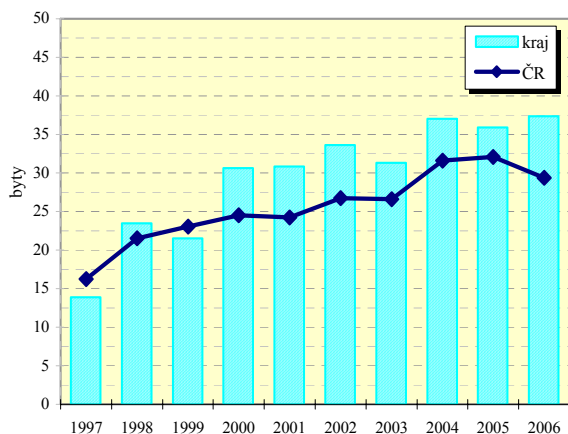
Údaje o G, SOŠ a SOU - bez škol pro žáky se speciálními vzdělávacími potřebami, údaje za SOU bez nástavbového studia

Pokud vysoké školy nemají jednotlivé fakulty (soukromé školy, AVU, VŠUP), počítá se jako jedna fakulta celá vysoká škola.

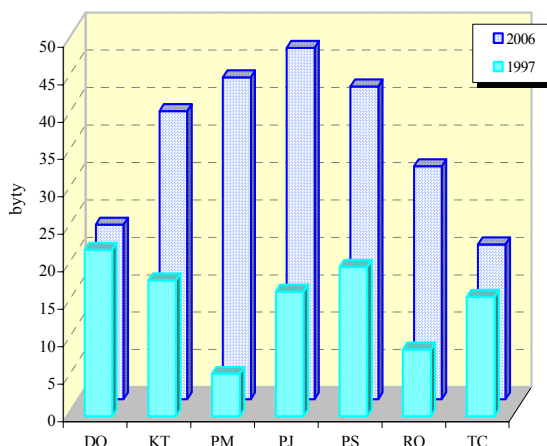
zaměstnanci VŠ jen placení ze státního rozpočtu, jen veřejné VŠ

Počet SŠ celkem není součtem počtů škol podle jednotlivých druhů, protože školy mohou realizovat svou činnost souběžně na různých druzích, formách a oborech vzdělávání.

Dokončené byty na 10 000 obyvatel v kraji



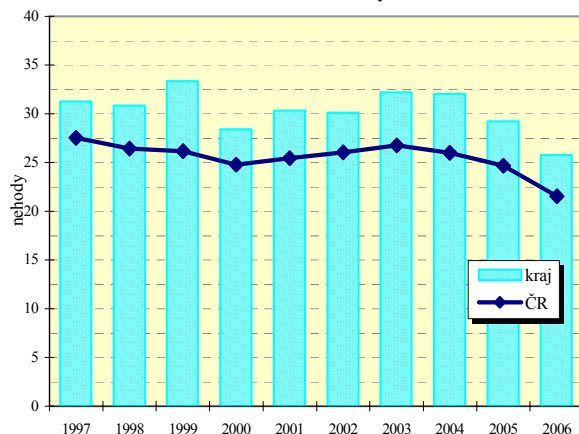
Dokončené byty na 10 000 obyvatel v okresech



Vybrané ukazatele dopravy

Ukazatel	2000	2003	2006	Ukazatel	2000	2003	2006
Provozovaná vozidla celkem	349 725	366 605	402 664	Délka komunikací celkem v km	5 096,6	5 096,1	5 129,9
z toho : osobní automobily	209 313	223 894	247 373	v tom dálnice	89,0	89,0	109,7
nákladní automobily	16 266	19 288	25 289	silnice 1.třídy	407,6	407,0	418,7
motocykly	52 158	50 595	52 874	silnice 2.třídy	1 510,9	1 510,5	1 510,3
autobusy	957	1 060	1 066	silnice 3.třídy	3 089,2	3 089,7	3 091,1

Dopravní nehody při nichž došlo ke zranění nebo usmrcení na 10 000 obyvatel



Dopravní nehody při nichž došlo ke zranění nebo usmrcení na 10 000 obyvatel v okresech

