

Hlavní město Praha

Vzdělávání - základní přehled

(školní rok 2006/07)

Ukazatel	MŠ	ZŠ	SŠ-celkem	Gymnázia	SOŠ	SOU,OU	Konzervatoř	VOŠ	VŠ
Školy	320	255	204	63	95	43	7	18	34
Třídy / fakulty	1 216	3 955	3 130	92	64
Děti / žáci / studenti	29 052	79 763	77 066	24 681	30 390	13 840	1 374	2 414	95 188
Nově přijatí	.	8 863	21 182	4 812	8 144	4 595	208	1 015	21 748
Absolventi (šk. rok 2005/2006)	8 922	9 666	17 055	3 944	6 700	3 742	194	675	15 445
Počty zaměstnanců (přepočtené počty)	3 178,6	7 523,5	7 563,1	2 320,9	2 997,6	1 869,9	480,8	536,4	12 398,2
Počty pedagogů	2 384,6	5 790,3	5 942,7	1 906,9	2 362,5	1 362,0	403,1	387,3	5 988,7

Údaje o MŠ, ZŠ a SŠ jsou včetně škol pro žáky (děti) se speciálními vzdělávacími potřebami

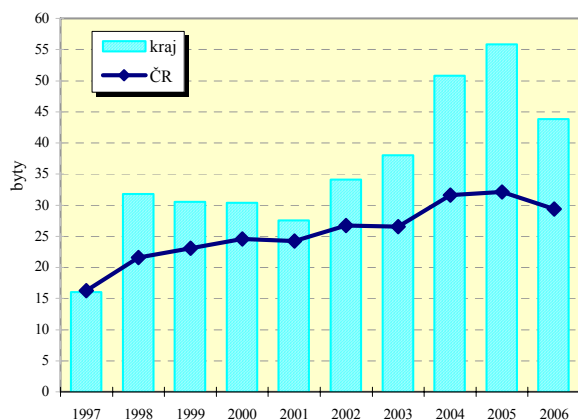
Údaje o G, SOŠ a SOU - bez škol pro žáky se speciálními vzdělávacími potřebami, údaje za SOU bez nástavbového studia

Pokud vysoké školy nemají jednotlivé fakulty (soukromé školy, AVU, VŠUP), počítá se jako jedna fakulta celá vysoká škola.

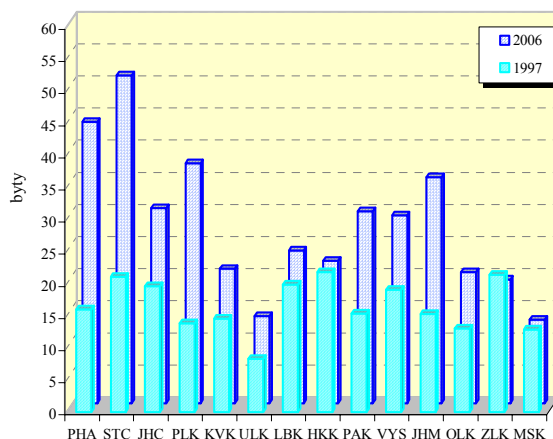
zaměstnanci VŠ jen placení ze státního rozpočtu, jen veřejné VŠ

Počet SŠ celkem není součtem počtů škol podle jednotlivých druhů, protože školy mohou realizovat svou činnost souběžně na různých druzích, formách a oborech vzdělávání.

Dokončené byty na 10 000 obyvatel v kraji



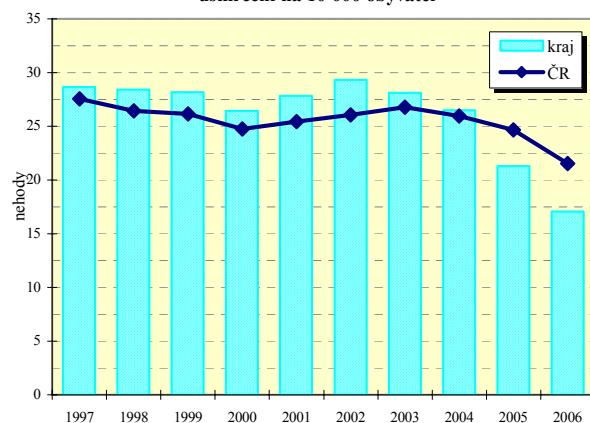
Dokončené byty na 10 000 obyvatel v krajích



Vybrané ukazatele dopravy

Ukazatel	2000	2003	2006	Ukazatel	2000	2003	2006
Provozovaná vozidla celkem	697 306	757 168	846 914	Délka komunikací celkem v km	66,4	72,4	72,4
z toho : osobní automobily	534 034	568 980	610 799	v tom dálnice	9,6	10,6	10,6
nákladní automobily	43 469	57 817	90 446	silnice 1.třídy	26,1	31,4	31,4
motocykly	50 153	55 912	64 283	silnice 2.třídy	30,6	30,4	30,4
autobusy	2 989	3 442	3 868	silnice 3.třídy	-	-	-

Dopravní nehody při nichž došlo ke zranění nebo usmrcení na 10 000 obyvatel



Dopravní nehody při nichž došlo ke zranění nebo usmrcení na 10 000 obyvatel v krajích

