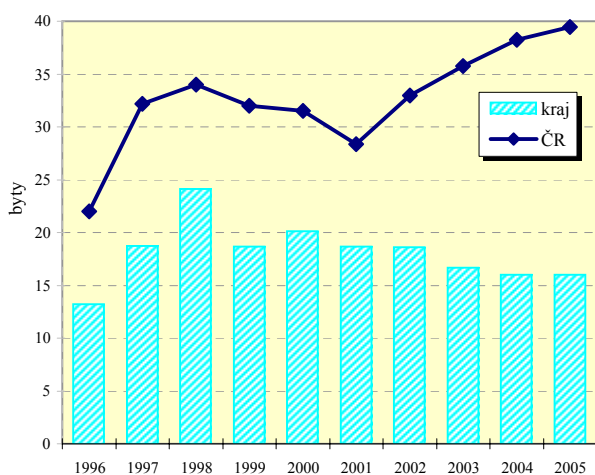


Moravskoslezský kraj

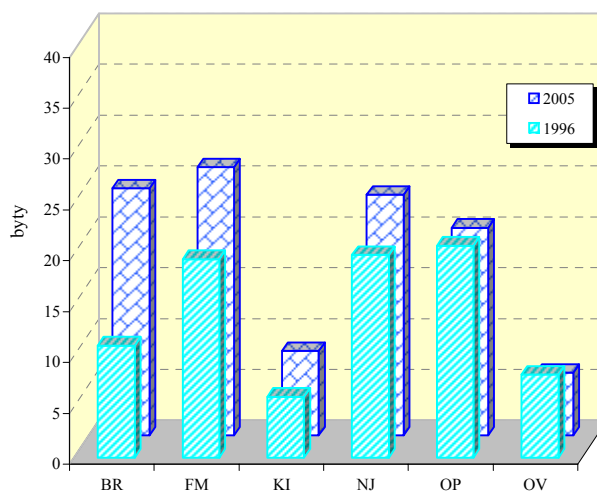
Vybrané ukazatele školství

Ukazatel	1997/98	1998/99	1999/00	2000/01	2001/02	2002/03	2003/04	2004/05	2005/06
Mateřské školy	699	683	661	644	629	620	476	463	458
Děti	39 426	38 274	36 237	34 913	34 250	34 428	33 972	33 681	33 023
Základní školy	481	476	471	468	467	458	427	422	417
Žáci	145 740	144 191	142 575	140 301	136 045	131 200	125 981	119 989	114 065
Střední odborné školy	89	88	87	86	84	85	87	89	88
Žáci celkem		23 251	22 148	25 414	25 641	26 065	26 965	27 996	28 288
Gymnázia	39	39	38	38	37	36	37	39	41
Žáci celkem	14 712	14 442	14 510	15 881	15 856	16 269	16 327	16 643	16 937
Střední odborná učiliště	63	59	57	57	57	56	54	53	57
Žáci celkem		22 249	23 835	24 492	25 011	24 997	25 026	24 766	24 459
Vyšší odborné školy	10	10	10	10	10	10	11	12	12
Žáci celkem	2 513	3 088	2 885	2 453	2 382	2 468	2 621	2 568	2 467

Zahájené byty na 10 000 obyvatel v kraji



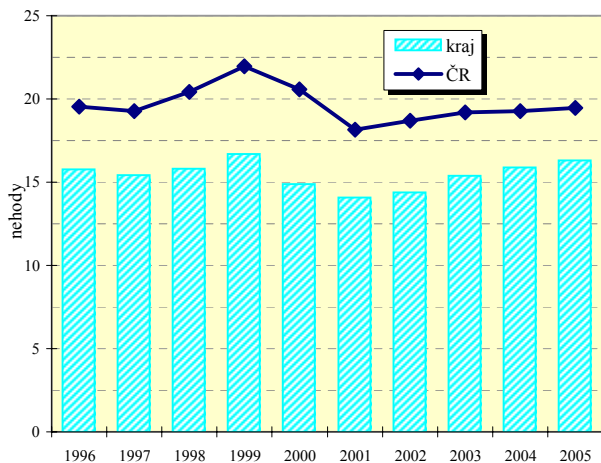
Zahájené byty na 10 000 obyvatel v okresech



Vybrané ukazatele dopravy

Ukazatel	2001	2003	2005	Ukazatel	2001	2003	2005
Provozovaná vozidla celkem	514 575	538 578	582 719	Délka komunikací celkem v km	3 402.9	3 409.8	3 344.5
z toho : osobní automobily	354 643	370 320	394 800	v tom dálnice	-	-	-
nákladní automobily	25 353	28 613	34 596	silnice 1.třídy	707.1	714.4	713.3
motocykly	49 016	51 452	59 949	silnice 2.třídy	765.6	765.7	744.3
autobusy	2 345	2 488	2 430	silnice 3.třídy	1 930.2	1 929.8	1 886.9

Dopravní nehody na 1 000 obyvatel v kraji



Dopravní nehody na 1 000 obyvatel v okresech

