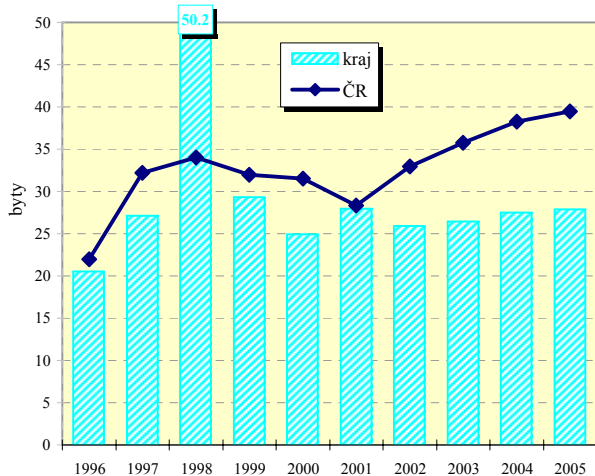


## Zlínský kraj

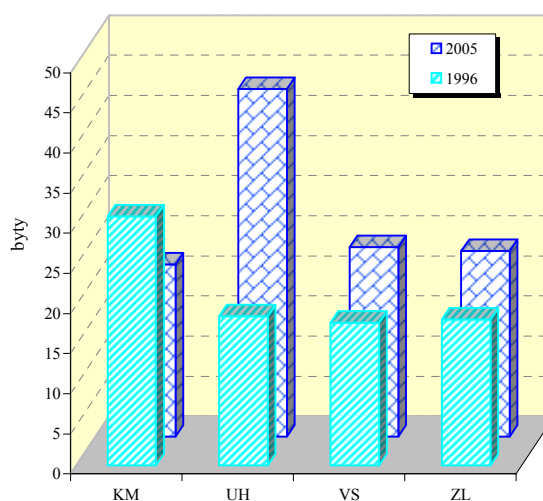
### Vybrané ukazatele školství

Ukazatel	1997/98	1998/99	1999/00	2000/01	2001/02	2002/03	2003/04	2004/05	2005/06
Mateřské školy	378	378	364	353	343	339	309	306	305
Děti	18 514	18 113	17 248	16 710	16 363	16 529	16 694	16 693	16 503
Základní školy	246	243	240	237	237	237	236	233	232
Žáci	67 506	66 711	65 503	64 414	62 490	60 161	57 584	55 046	52 655
Střední odborné školy	61	59	53	51	51	51	51	51	50
Žáci celkem		11 128	10 490	12 771	12 850	13 338	13 534	13 989	14 030
Gymnázia	13	14	14	14	14	14	14	15	15
Žáci celkem	6 331	6 401	6 693	7 459	7 377	7 546	7 585	7 726	7 870
Střední odborná učiliště	39	38	36	36	36	35	34	32	30
Žáci celkem		11 179	12 416	12 554	12 775	12 681	12 619	12 402	12 081
Vyšší odborné školy	11	12	11	11	11	11	11	11	11
Žáci celkem	2 005	2 242	2 021	1 474	1 318	1 286	1 378	1 327	1 330

Zahájené byty na 10 000 obyvatel v kraji



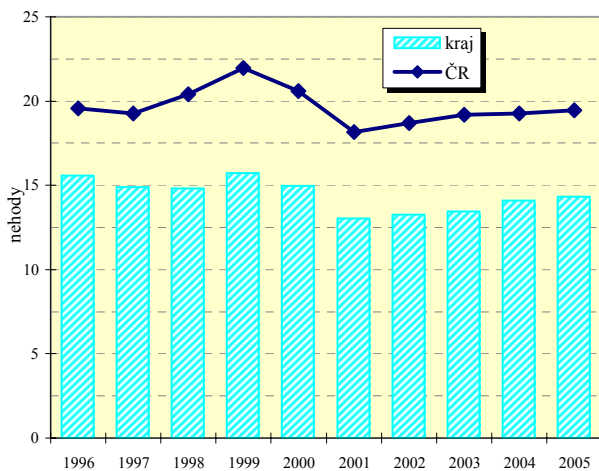
Zahájené byty na 10 000 obyvatel v okresech



### Vybrané ukazatele dopravy

Ukazatel	2001	2003	2005	Ukazatel	2001	2003	2005
Provozovaná vozidla celkem	274 829	288 013	306 716	Délka komunikací celkem v km	2 109.6	2 111.4	2 116.4
z toho : osobní automobily	171 670	182 201	194 661	v tom dálnice	-	-	-
nákladní automobily	15 167	17 215	20 873	silnice 1.třídy	324.4	327.2	337.1
motocykly	40 592	40 208	41 088	silnice 2.třídy	575.1	574.0	574.0
autobusy	916	994	968	silnice 3.třídy	1 210.1	1 210.2	1 205.3

Dopravní nehody na 1 000 obyvatel v kraji



Dopravní nehody na 1 000 obyvatel v okresech

