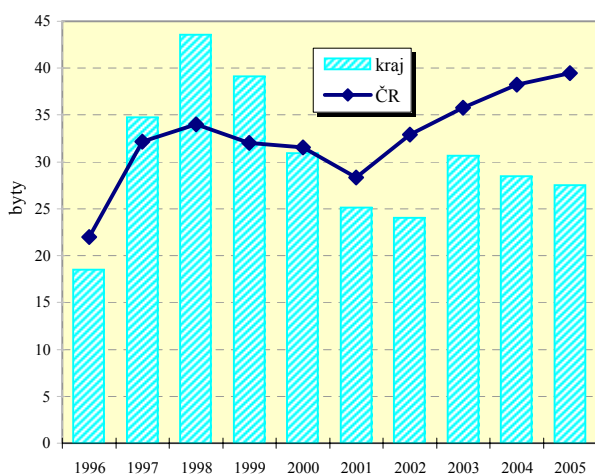


Olomoucký kraj

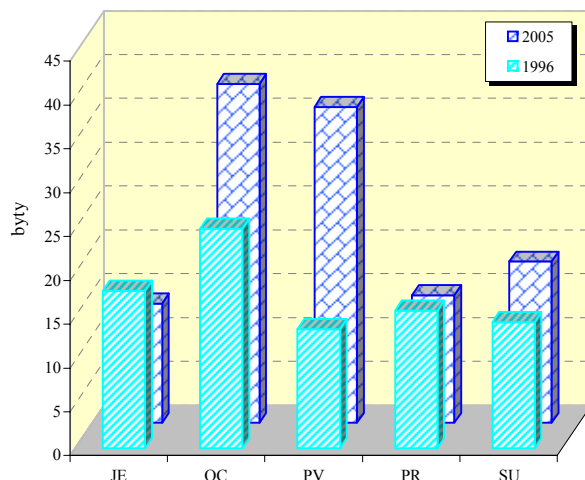
Vybrané ukazatele školství

Ukazatel	1997/98	1998/99	1999/00	2000/01	2001/02	2002/03	2003/04	2004/05	2005/06
Mateřské školy	481	464	450	443	428	422	374	353	352
Děti	20 807	20 232	19 322	18 596	18 447	18 572	18 472	18 583	18 421
Základní školy	303	300	300	299	297	296	290	279	280
Žáci	69 347	68 865	68 215	67 280	65 248	62 834	60 335	57 455	55 411
Střední odborné školy	51	49	47	47	47	47	48	48	46
Žáci celkem		11 205	10 377	12 086	12 014	12 179	12 537	13 124	13 167
Gymnázia	21	21	21	20	20	20	20	20	20
Žáci celkem	8 987	8 897	8 909	9 256	9 232	9 715	9 684	9 695	9 937
Střední odborná učiliště	46	46	45	44	43	41	42	41	37
Žáci celkem		11 400	12 473	12 940	13 340	13 080	12 818	12 495	12 272
Vyšší odborné školy	6	7	7	7	7	7	7	7	7
Žáci celkem	783	1 088	1 167	1 054	1 156	1 156	1 261	1 275	1 357

Zahájené byty na 10 000 obyvatel v kraji



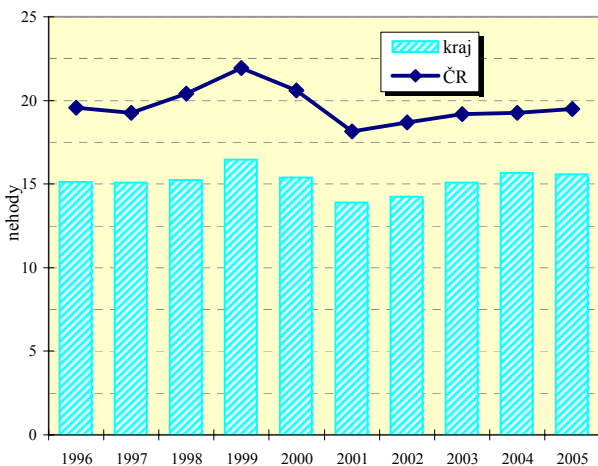
Zahájené byty na 10 000 obyvatel v okresech



Vybrané ukazatele dopravy

Ukazatel	2001	2003	2005	Ukazatel	2001	2003	2005
Provozovaná vozidla celkem	300 479	312 888	336 516	Délka komunikací celkem v km	3 461.8	3 480.6	3 563.3
z toho : osobní automobily	178 680	188 712	205 059	v tom dálnice	-	-	7.6
nákladní automobily	15 511	17 042	20 337	silnice 1.třídy	401.1	416.9	427.4
motocykly	48 485	48 390	50 245	silnice 2.třídy	898.1	898.3	922.8
autobusy	558	687	668	silnice 3.třídy	2 162.6	2 165.4	2 205.6

Dopravní nehody na 1 000 obyvatel v kraji



Dopravní nehody na 1 000 obyvatel v okresech

