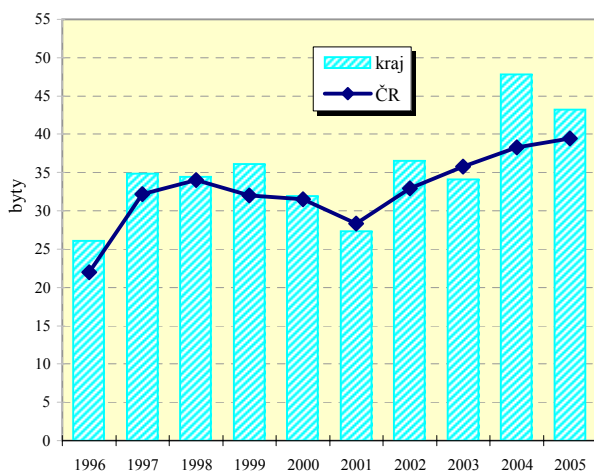


Jihomoravský kraj

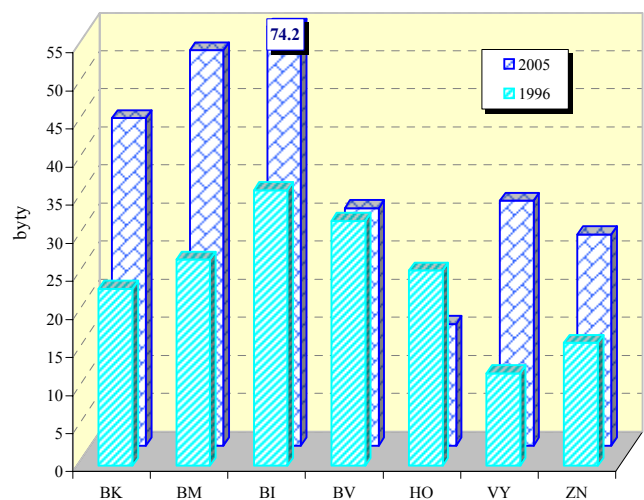
Vybrané ukazatele školství

Ukazatel	1997/98	1998/99	1999/00	2000/01	2001/02	2002/03	2003/04	2004/05	2005/06
Mateřské školy	763	743	729	703	692	681	622	614	614
Děti	36 167	35 009	33 283	31 449	30 910	30 934	30 977	30 624	30 479
Základní školy	465	464	462	460	458	457	451	440	441
Žáci	120 108	119 280	117 870	116 229	112 873	109 144	104 390	100 060	96 666
Střední odborné školy	94	90	88	85	82	85	87	82	83
Žáci celkem	.	20 464	19 287	22 618	22 239	22 409	23 024	23 719	23 794
Gymnázia	46	45	43	43	43	43	43	40	40
Žáci celkem	16 834	16 633	16 638	17 631	17 535	18 010	18 200	18 223	18 171
Střední odborná učiliště	64	59	58	56	57	57	55	45	48
Žáci celkem	.	21 436	23 162	23 580	24 268	23 974	23 599	23 444	22 871
Vyšší odborné školy	15	16	16	16	16	16	16	16	16
Žáci celkem	2 161	2 888	3 294	2 995	2 928	3 231	3 818	3 796	3 668

Zahájené byty na 10 000 obyvatel v kraji



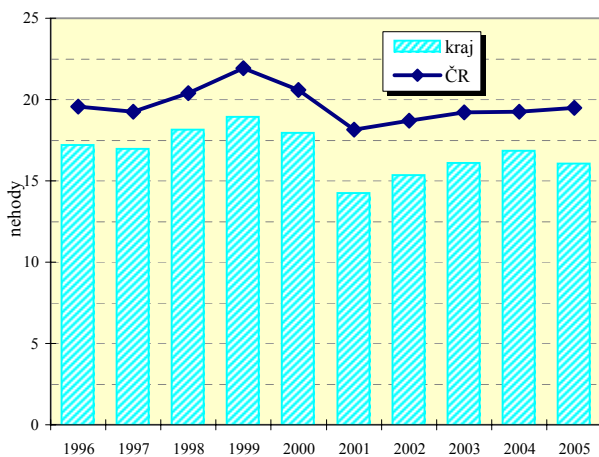
Zahájené byty na 10 000 obyvatel v okresech



Vybrané ukazatele dopravy

Ukazatel	2001	2003	2005	Ukazatel	2001	2003	2005
Provozovaná vozidla celkem	575 788	599 358	648 901	Délka komunikací celkem v km	4 403.6	4 403.4	4 505.4
z toho : osobní automobily	362 125	380 466	408 116	v tom dálnice	124.0	124.2	134.7
nákladní automobily	32 233	36 793	45 818	silnice 1.třídy	446.9	448.4	448.2
motocykly	82 279	82 721	92 041	silnice 2.třídy	1 446.6	1 445.6	1 480.9
autobusy	1 933	2 087	1 977	silnice 3.třídy	2 386.1	2 385.1	2 441.6

Dopravní nehody na 1 000 obyvatel v kraji



Dopravní nehody na 1 000 obyvatel v okresech

