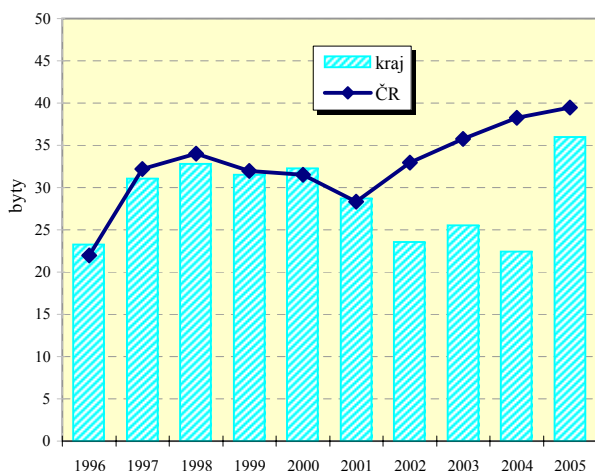


Královéhradecký kraj

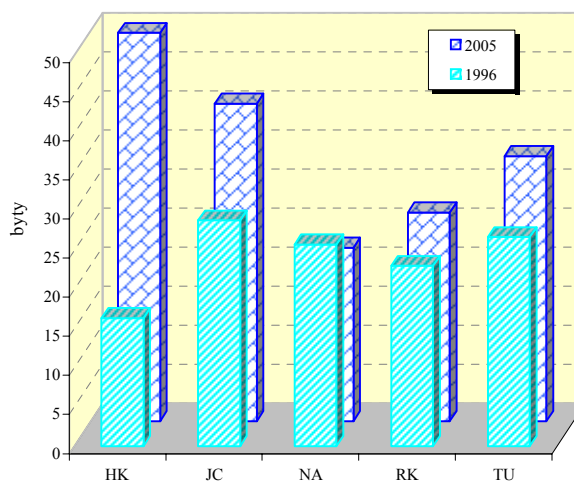
Vybrané ukazatele školství

Ukazatel	1997/98	1998/99	1999/00	2000/01	2001/02	2002/03	2003/04	2004/05	2005/06
Mateřské školy	374	368	360	357	349	345	296	298	295
Děti	16 900	16 545	15 848	15 379	15 273	15 340	15 478	15 695	15 564
Základní školy	269	267	266	263	262	260	259	256	252
Žáci	58 198	58 040	57 567	56 948	55 416	53 966	52 265	50 253	48 599
Střední odborné školy	60	57	55	56	54	53	53	51	51
Žáci celkem		10 191	9 615	11 426	11 355	11 482	11 774	12 088	12 247
Gymnazia	19	19	19	20	20	18	18	18	18
Žáci celkem	6 498	6 580	6 715	7 310	7 293	7 450	7 523	7 535	7 485
Střední odborná učiliště	41	40	40	38	38	38	36	35	34
Žáci celkem		8 778	9 604	9 949	10 416	10 135	10 083	10 031	9 903
Vyšší odborné školy	9	10	10	10	10	11	11	11	11
Žáci celkem	852	1 216	1 353	1 039	1 025	1 029	1 224	1 181	1 169

Zahájené byty na 10 000 obyvatel v kraji



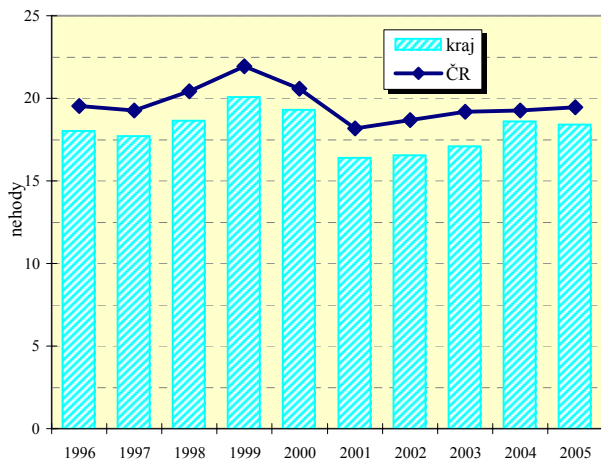
Zahájené byty na 10 000 obyvatel v okresech



Vybrané ukazatele dopravy

Ukazatel	2001	2003	2005	Ukazatel	2001	2003	2005
Provozovaná vozidla celkem	337 599	348 626	368 761	Délka komunikací celkem v km	3 755.3	3 751.4	3 754.9
z toho : osobní automobily	195 654	204 548	217 732	v tom dálnice	-	-	-
nákladní automobily	15 814	17 839	21 098	silnice 1.třídy	429.1	427.7	431.4
motocykly	55 507	55 047	56 872	silnice 2.třídy	864.9	900.7	900.5
autobusy	859	931	898	silnice 3.třídy	2 461.3	2 423.0	2 423.0

Dopravní nehody na 1 000 obyvatel v kraji



Dopravní nehody na 1 000 obyvatel v okresech

