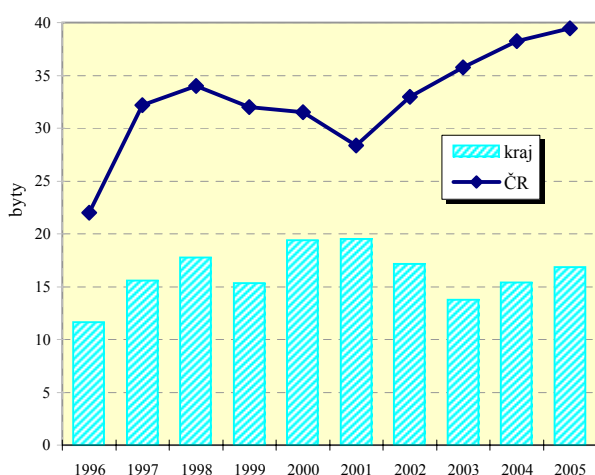


Ústecký kraj

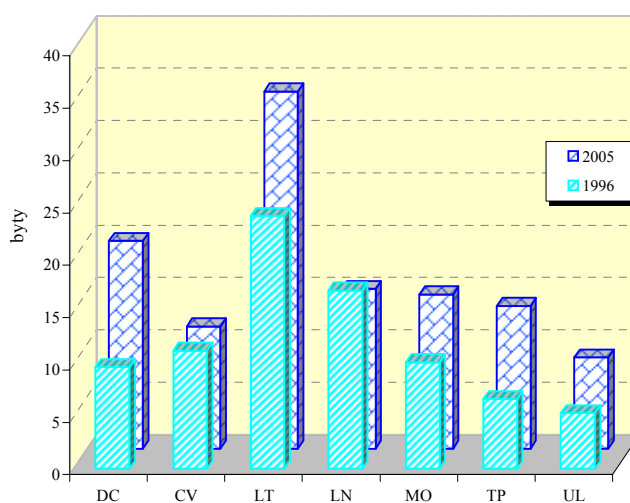
Vybrané ukazatele školství

Ukazatel	1997/98	1998/99	1999/00	2000/01	2001/02	2002/03	2003/04	2004/05	2005/06
Mateřské školy	452	432	430	424	414	407	326	323	319
Děti	23 835	23 692	23 124	22 422	22 157	22 289	22 257	22 072	21 961
Základní školy	287	282	278	274	267	265	259	247	244
Žáci	88 261	87 913	87 342	86 431	84 280	81 532	79 054	76 504	73 874
Střední odborné školy	84	80	73	73	73	74	73	72	73
Žáci celkem		15 531	14 648	17 382	17 458	17 798	18 259	18 693	18 644
Gymnázia	25	24	24	24	24	24	24	24	24
Žáci celkem	7 732	7 681	7 906	8 477	8 498	9 011	9 002	8 954	9 039
Střední odborná učiliště	63	51	48	48	48	48	47	45	51
Žáci celkem		14 619	15 620	15 830	16 496	16 699	16 737	16 624	16 322
Vyšší odborné školy	9	9	9	9	9	10	10	11	11
Žáci celkem	1 206	1 480	1 580	1 224	1 280	1 291	1 657	1 544	1 543

Zahájené byty na 10 000 obyvatel v kraji



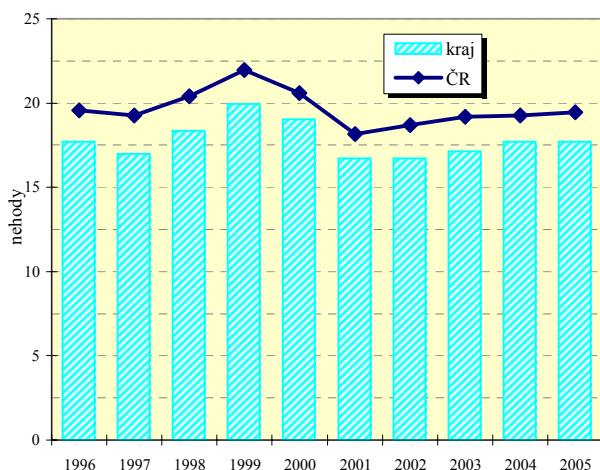
Zahájené byty na 10 000 obyvatel v okresech



Vybrané ukazatele dopravy

Ukazatel	2001	2003	2005	Ukazatel	2001	2003	2005
Provozovaná vozidla celkem	413 061	433 639	462 731	Délka komunikací celkem v km	4 193.6	4 181.6	4 173.5
z toho : osobní automobily	261 241	277 718	299 173	v tom dálnice	29.4	29.4	29.4
nákladní automobily	21 816	24 489	28 846	silnice 1.třídy	488.4	487.3	489.5
motocykly	58 856	59 344	61 027	silnice 2.třídy	901.4	900.3	902.3
autobusy	1 421	1 621	1 185	silnice 3.třídy	2 774.4	2 764.5	2 752.3

Dopravní nehody na 1 000 obyvatel v kraji



Dopravní nehody na 1 000 obyvatel v okresech

