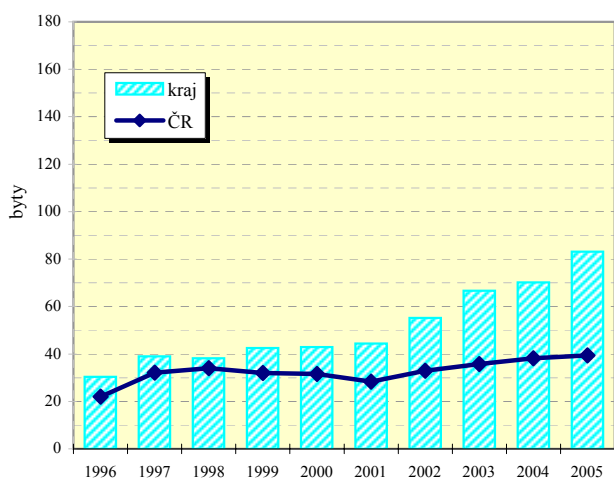


Středočeský kraj

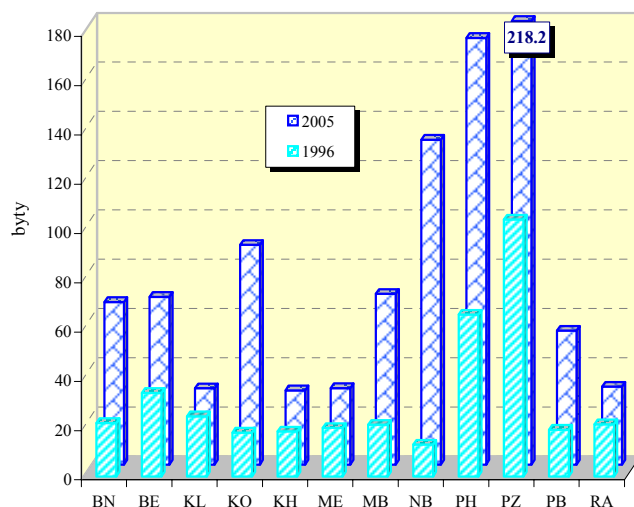
Vybrané ukazatele školství

Ukazatel	1997/98	1998/99	1999/00	2000/01	2001/02	2002/03	2003/04	2004/05	2005/06
Mateřské školy	714	714	702	693	686	678	615	614	613
Děti	31 328	31 481	30 644	29 841	29 694	30 233	30 765	31 063	31 418
Základní školy	501	500	496	494	492	487	477	471	466
Žáci	114 777	114 102	113 812	113 116	110 605	107 758	105 114	101 540	98 547
Střední odborné školy	95	89	84	81	82	78	76	75	75
Žáci celkem	.	16 723	15 295	18 402	18 202	18 277	18 850	19 124	19 029
Gymnázia	35	34	32	33	33	33	33	33	34
Žáci celkem	11 493	11 436	11 534	12 617	12 391	12 868	12 884	12 771	12 924
Střední odborná učiliště	73	62	57	59	58	57	55	54	57
Žáci celkem	.	13 770	15 504	15 686	16 165	15 854	15 883	15 804	15 772
Vyšší odborné školy	17	19	18	18	19	18	17	18	18
Žáci celkem	2 188	2 707	2 777	2 260	2 493	2 675	2 874	2 684	2 425

Zahájené byty na 10 000 obyvatel v kraji



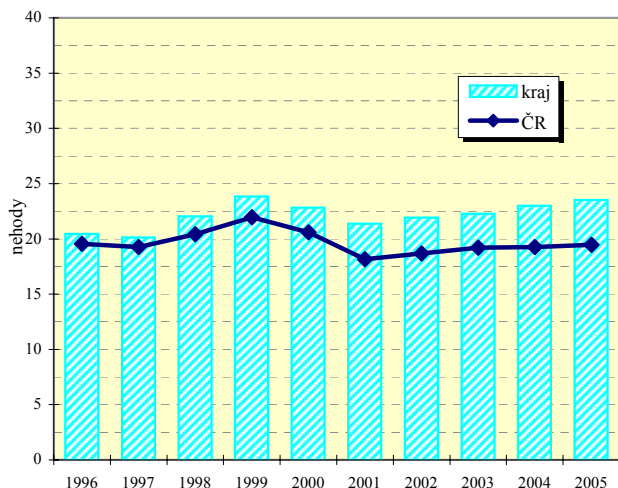
Zahájené byty na 10 000 obyvatel v okresech



Vybrané ukazatele dopravy

Ukazatel	2001	2003	2005	Ukazatel	2001	2003	2005
Provozovaná vozidla celkem	703 576	745 064	801 845	Délka komunikací celkem v km	9 565.8	9 564.1	9 574.0
z toho : osobní automobily	424 475	453 600	490 403	v tom dálnice	171.6	171.7	173.9
nákladní automobily	37 751	44 196	53 144	silnice 1.třídy	775.0	774.8	780.1
motocykly	98 049	101 716	106 416	silnice 2.třídy	2 370.6	2 368.8	2 368.7
autobusy	2 163	2 519	2 527	silnice 3.třídy	6 248.7	6 248.8	6 251.3

Dopravní nehody na 1 000 obyvatel v kraji



Dopravní nehody na 1 000 obyvatel v okresech

