

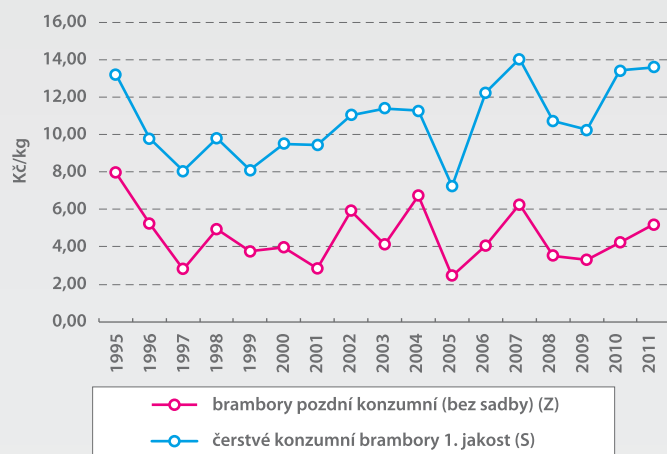


NÁKUPNÍ KOŠÍK | Vývoj cen řepkového oleje a řepky, brambor a jablek

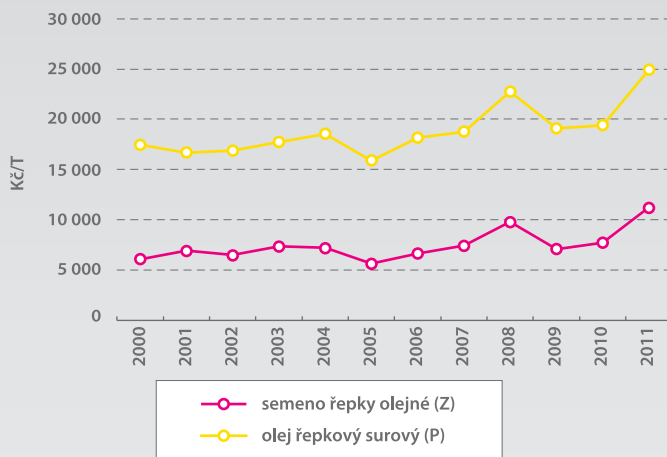
Grafy zobrazují **vývoj** průměrných spotřebitelských cen (S), cen průmyslových výrobců (P) a cen zemědělských výrobců u vybraných komodit (Z).



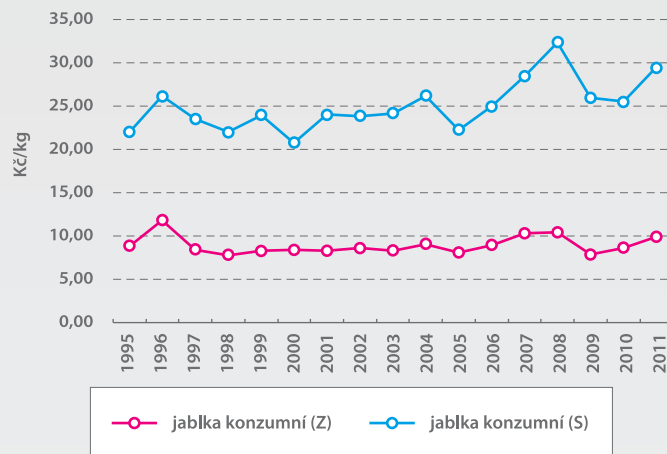
Ceny brambor



Ceny řepkového oleje a řepky

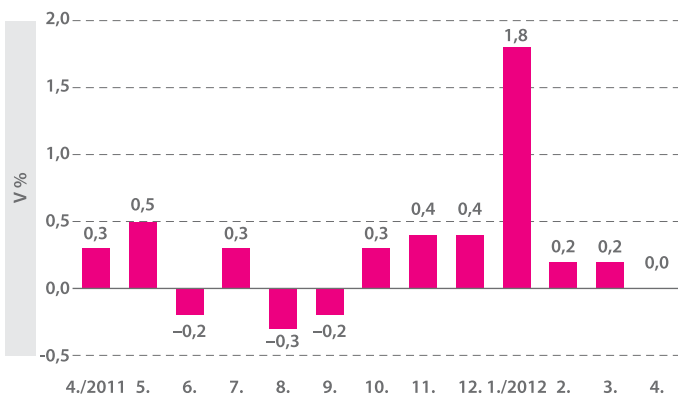


Ceny jablek



Zdroj: ČSÚ

INFLACE | Meziměsíčně



Zdroj: ČSÚ


PŘEKVAPENÍ MĚSÍCE

Předběžný odhad HDP (1. čtvrtletí 2012)



-1 %

Obrat zahraničního obchodu (březen 2012)



517,9 mld. Kč

Zdroj: ČSÚ