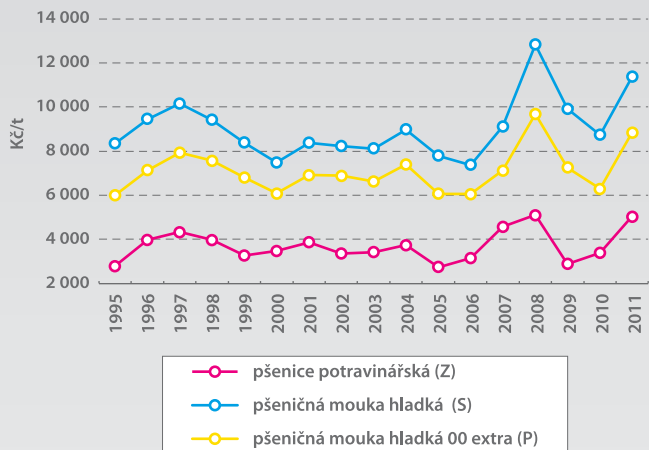


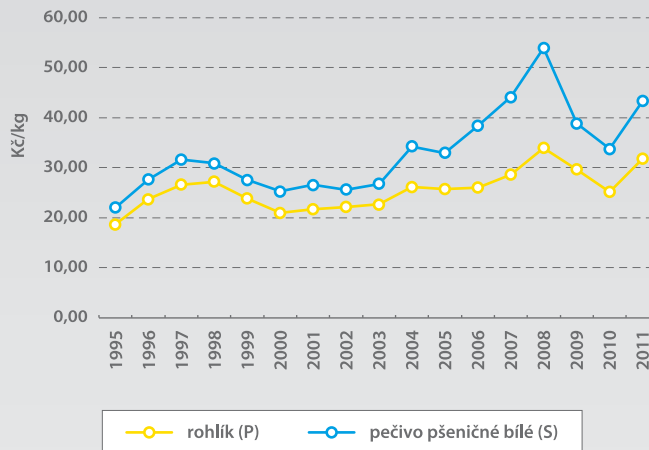


NÁKUPNÍ KOŠÍK | Vývoj cen mouky, rohlíků a chleba*

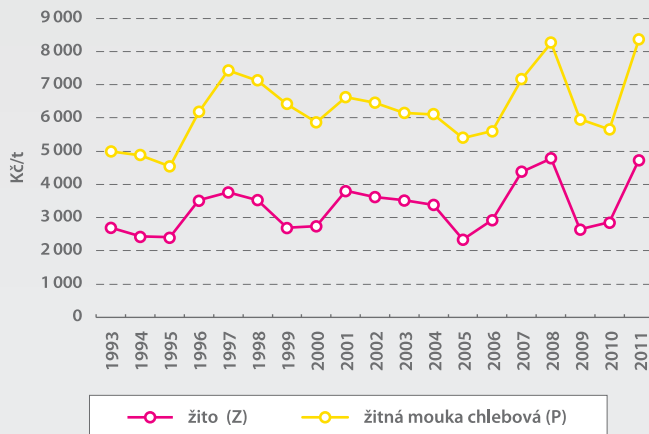
Ceny hladké mouky a pšenice potravinářské



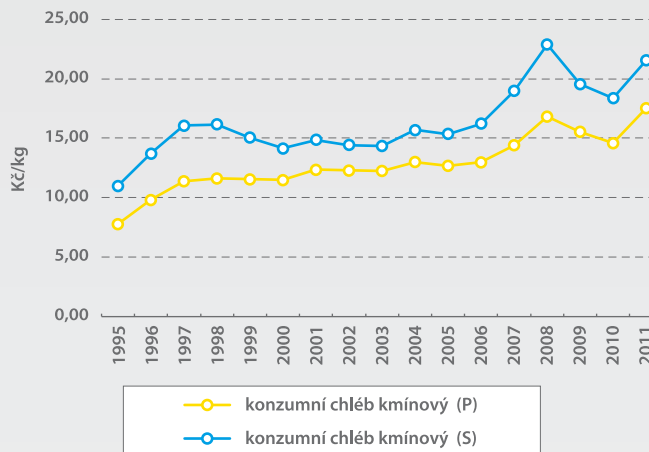
Ceny rohlíků



Ceny žitné mouky a žita



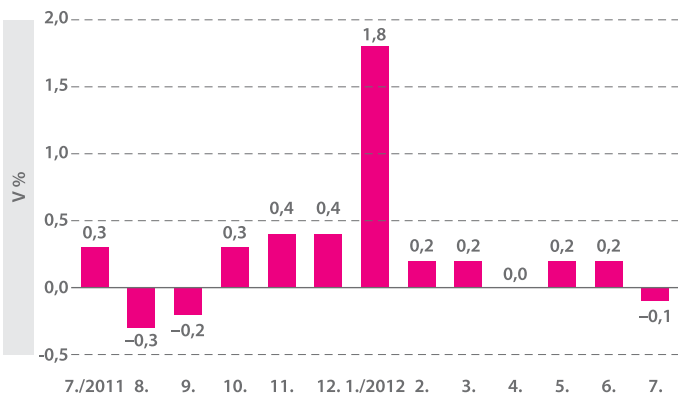
Ceny chleba



* Grafy zobrazují vývoj průměrných spotřebitelských cen (S), cen průmyslových výrobců (P) a cen zemědělských výrobců u vybraných komodit (Z).

Zdroj: ČSÚ

INFLACE | Meziměsíčně



Zdroj: ČSÚ

PŘEKVAPENÍ MĚSÍCE

Indexy spotřebitelských cen

(meziměsíční změna – červenec 2012)



DOVOLENÉ
(s komplexními službami)

+12,5 %



BRAMBORY

-29,1 %

Zdroj: ČSÚ