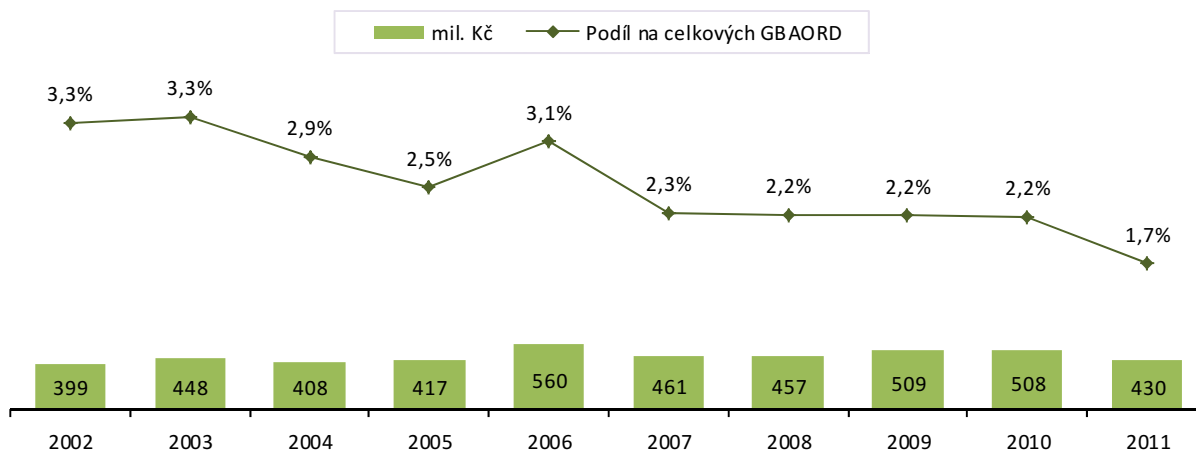


## 2.13 Obranný výzkum (SEO 13)

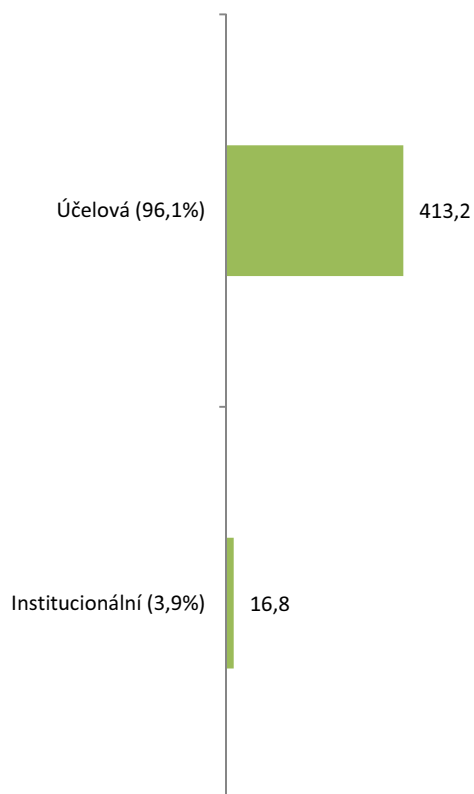
Do tohoto socioekonomického cíle spadá veškerý obranný (vojenský) výzkum. Tento socioekonomický cíl se dále nečlení a to zejména z důvodu utajení převážné části výzkumu a vývoje v oblasti obrany (vojenství).

- **Absolutní výše státní podpory obranného výzkumu ve sledovaném období 2002–2011 se vyvíjela bez zřejmého trendu. Maximální výše podpory byla zaznamenána v roce 2006 (560 mil. Kč) a nejmenší naopak v roce 2002 (399 mil. Kč). V letech 2008 až 2010 státní podpora VaV směřovaná do tohoto cíle spíše stagnovala. V roce 2011 dochází k výraznějšímu poklesu částky na 430 mil. Kč (oproti roku 2010 pokles o 15,3 %). Podíl tohoto socioekonomického cíle na celkových státních výdajích na VaV ve sledovaném období postupně klesl z 3,3 % v roce 2002 na 2,2 % v roce 2008. V roce 2009 a 2010 podíl stagnoval na úrovni roku 2008. V roce 2011 v souvislosti s poklesem absolutní částky se snížil i podíl až na 1,7 %. Průměrný roční růst v období 2002–2010 dosáhl pouhých 0,8 %, což byl druhý nejmenší průměrný roční růst výdajů na VaV ze všech socioekonomických cílů.**
- Stejně jako v případě předchozího socioekonomického cíle SEO 12 i tento cíl se dále nečlení na dílčí cíle. Vzhledem k utajení vojenských projektů by bližší identifikace nebyla možná. Převážná část obranného výzkumu byla v roce 2011 financována prostřednictvím účelové podpory (413 mil. Kč; 96,1 %). Podíl institucionální podpory pak dosáhl 3,9 % (17 mil. Kč).
- Nejvýznamnějším poskytovatelem státních prostředků na výzkum a vývoj pro tento socioekonomický cíl bylo v roce 2011 s podílem 73 % (314 mil. Kč) Ministerstvo obrany. Dále pak Ministerstvo vnitra (16,2 %; 70 mil. Kč). Některé projekty související s obranou (vojenstvím) financovalo i Ministerstvo průmyslu a obchodu (34 mil. Kč; 7,9 %). V případě Ministerstva obrany bylo formou institucionální podpory poskytnuto 4,7 % (15 mil. Kč) prostředků a formou účelové podpory pak 95,3 % (299 mil. Kč).

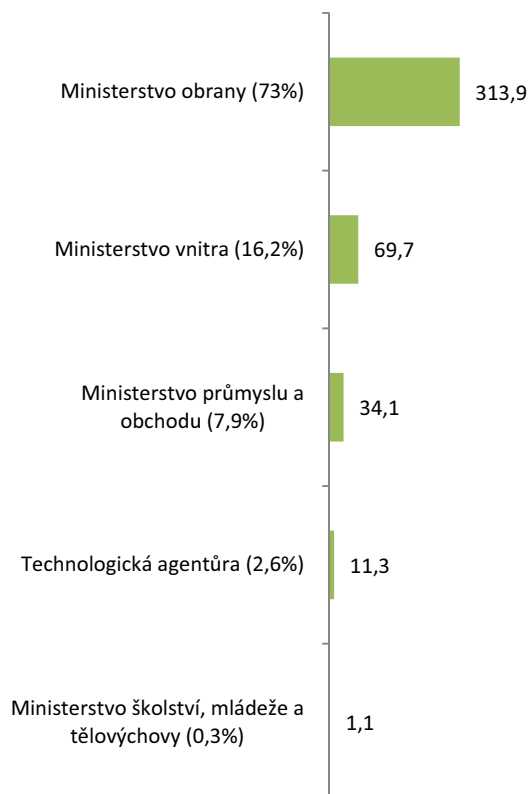
GRAF 2.13-1: Obranný výzkum (SEO 13) – výdaje v mil. Kč a % podíl na celkových GBAORD; 2002–2011



**GRAF 2.13-2: Obranný výzkum (SEO 13) – členění podle typu státní podpory (% a částky v mil. Kč); 2011**



**GRAF 2.13-3: Obranný výzkum (SEO 13) – příspěvky poskytovatelů (% a částky v mil. Kč); 2011**



*POZN: V grafech 2.13-2 a 2.13-3 jsou v závorkách uvedeny procentní podíly na celkových výdajích SEO 13.*