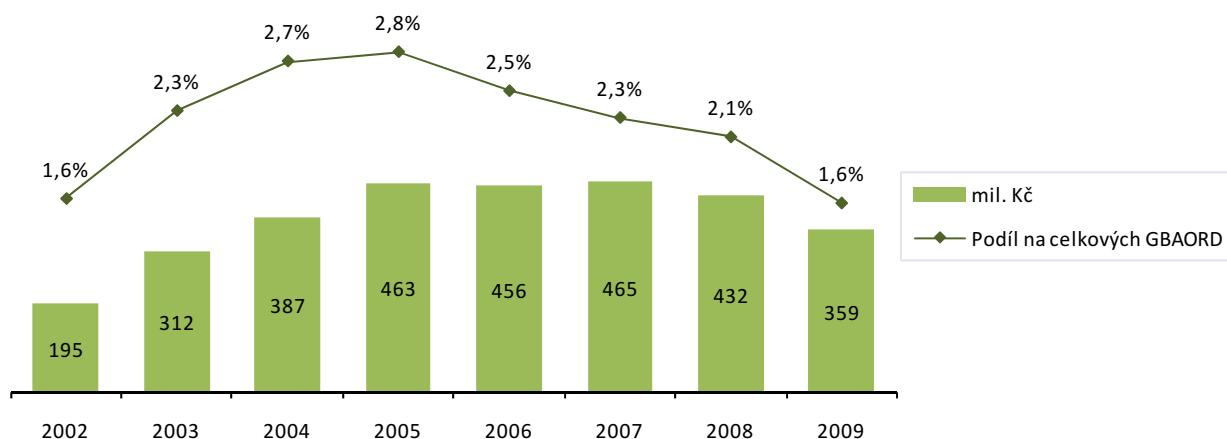


2.8 Společenské struktury a vztahy (SEO 08)

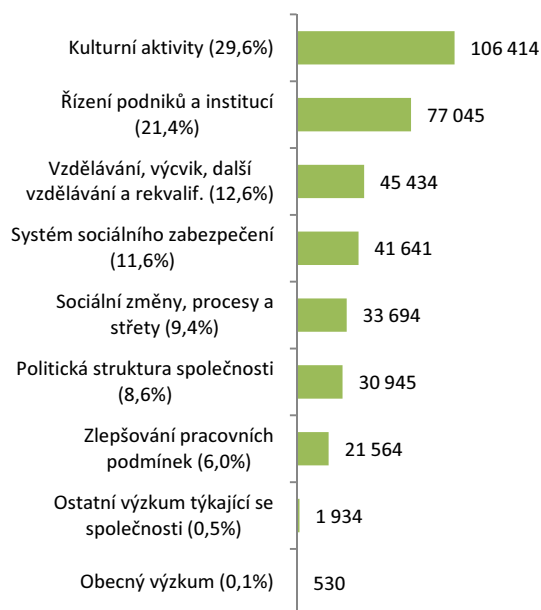
Tento socioekonomický cíl zahrnuje výzkum z oblasti společnosti. Patří sem kvantitativní, kvalitativní, organizační aspekty sociálních problémů a jejich předpovědi.

- **Výše státní podpory plynoucí na výzkum týkající se společnosti se ve sledovaném období 2002 až 2009 více než zdvojnásobila. Od roku 2005 výše finančních prostředků stagnovala na úrovni blízké 460 mil. Kč. Podíl tohoto cíle v rámci celkových státních výdajů na VaV v období 2002 až 2005 každoročně rostl (maximum 2,8 % v roce 2005) a v roce 2006 nabral opačný trend a klesá. V roce 2009 poklesl až na hodnotu 1,6 %.**
- Nejvíce finančních prostředků (106 414 tis. Kč) v rámci tohoto socioekonomického cíle bylo směřováno do výzkumu souvisejícího s kulturními aktivitami (knihovny, volný čas apod.). Podíl v roce 2009 dosáhl 29,6 %. Oproti předchozímu roku došlo ovšem k poklesu o 6,4 procentních bodů. Následovaly oblasti výzkumu související s řízením podniků a institucí s podílem 21,4 % (77 045 tis. Kč) a vzděláváním, výcvikem, dalším vzděláváním a rekvalifikací s podílem 12,6 % (45 434 tis. Kč). Nejméně prostředků bylo klasifikováno v socioekonomickém cíli SEO 08 pod položkou obecný výzkum (530 tis. Kč; 0,1 %).
- V období 2005–2009 byl zaznamenán nejvyšší průměrný roční růst podpory u SEO 0803 – Řízení podniků a institucí (15,9 %) a SEO 0807 – Sociální změny, procesy a střety (9,8 %). U všech ostatních dílčích cílů SEO 08 byl průměrný roční růst v uvedeném období záporný. Nejvyšší průměrný roční pokles byl zjištěn u SEO 0800 – Obecný výzkum (-59,2 %).
- Výhradně formou účelové podpory byl financován pouze výzkum v oblasti sociálních změn, procesů a střetů a také výzkum pod položkou „SEO 0800 – Obecný výzkum“. U všech zbývajících dílčích cílů byl výzkum podpořen i prostřednictvím institucionální podpory. Institucionální podpora převažovala nad účelovou u dílčích cílů SEO 0804 – Zlepšování pracovních podmínek (18 947 tis. Kč; 87,9 %) a SEO0805 – Systém sociálního zabezpečení (34 138 tis. Kč; 82 %).
- Na výzkum v oblasti společenských struktur a vztahů přispěl v roce 2009 velký počet poskytovatelů a jejich podíly byly rovnoměrnější než v případě předchozích cílů. Nejvíce na projekty a výzkumné záměry v tomto socioekonomickém cíli přispělo Ministerstvo školství, mládeže a tělovýchovy (74 811 tis. Kč; 20,8 %), dále pak Ministerstvo práce a sociálních věcí (65 878 tis. Kč; 18,3 %). V případě Ministerstva práce a sociálních věcí bylo poskytnuto formou institucionální podpory 53 085 tis. Kč, podíl 80,6 %.
- Nejvýznamnějším příjemcem státní podpory na výzkum v oblasti společenských struktur a vztahů byly veřejné výzkumné instituce s podílem 45,6 % (163 970 tis. Kč). Podíl finančních prostředků plynoucí v rámci tohoto cíle na vysoké školy činil 18,6 % (66 735 tis. Kč). Státní nebo krajské příspěvkové instituce získaly 13,6 % (48 928 tis. Kč) finančních prostředků.
- Zcela dominantním příjemcem z pohledů regionálního členění bylo hlavní město Praha s podílem 80,3 % (288 336 tis. Kč) ze všech prostředků alokovaných do tohoto socioekonomického cíle. V pořadí druhým nejvýznamnějším příjemcem byl Jihomoravský kraj s podílem 7,4 % (26 426 tis. Kč). Nejméně výzkumu v oblasti společnosti bylo ze státních zdrojů financováno ve Zlínském kraji (1 424 tis. Kč; 0,4 %). U krajů, které nejsou uvedené v grafu, nebyl zaznamenán žádný výzkum v rámci tohoto socioekonomického cíle.

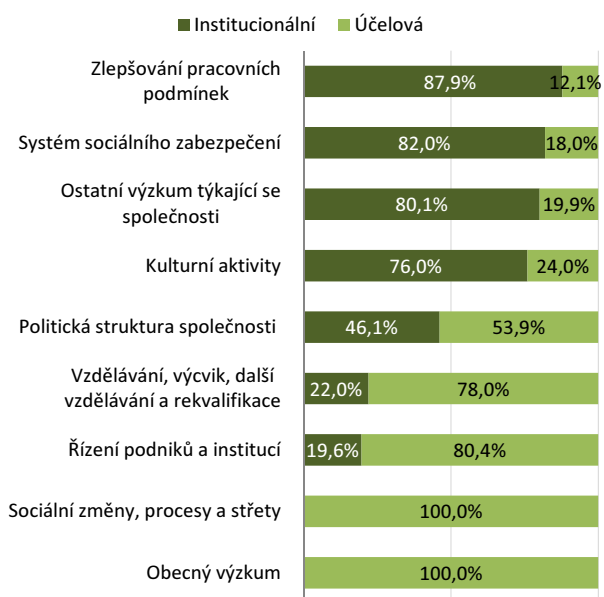
GRAF 2.8-1: Společenské struktury a vztahy (SEO 08) – výdaje v mil. Kč a % podíl na celkových GBAORD; 2002–2009



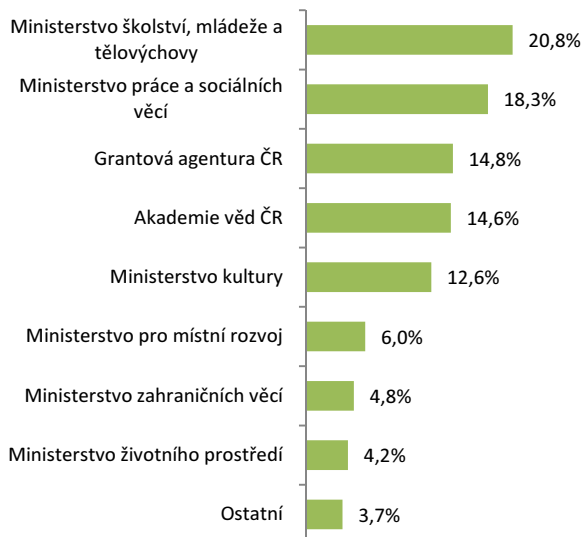
GRAF 2.8-2: Společenské struktury a vztahy (SEO 08) – jednotlivé cíle podle NABS1992 (% a částky v tis. Kč); 2009



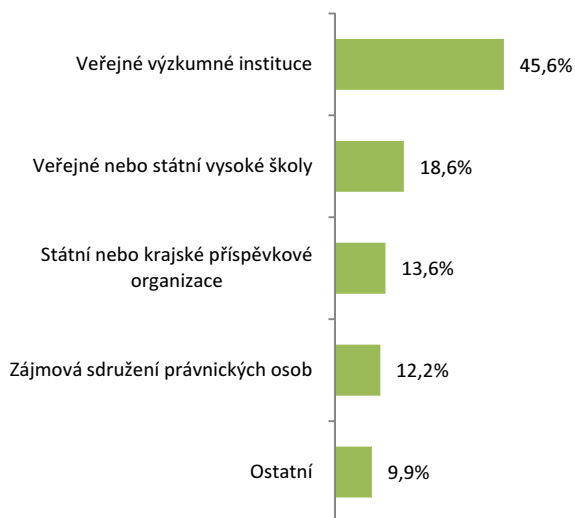
GRAF 2.8-3: Společenské struktury a vztahy (SEO 08) – struktura podle typu státní podpory; 2009



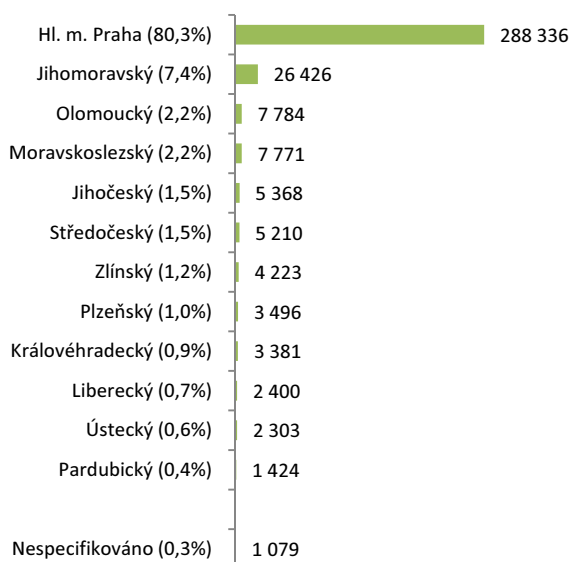
GRAF 2.8-4: Společenské struktury a vztahy (SEO 08) – podíly podle příspěvku poskytovatelů; 2009



GRAF 2.8-5: Společenské struktury a vztahy (SEO 08) – podíly podle příjemců podpory; 2009



GRAF 2.8-6: Společenské struktury a vztahy (SEO 08) – členění podle krajů (% a částky v tis. Kč); 2009



GRAF 2.8-7: Společenské struktury a vztahy (SEO 08) – průměrný roční růst; 2005–2009

