

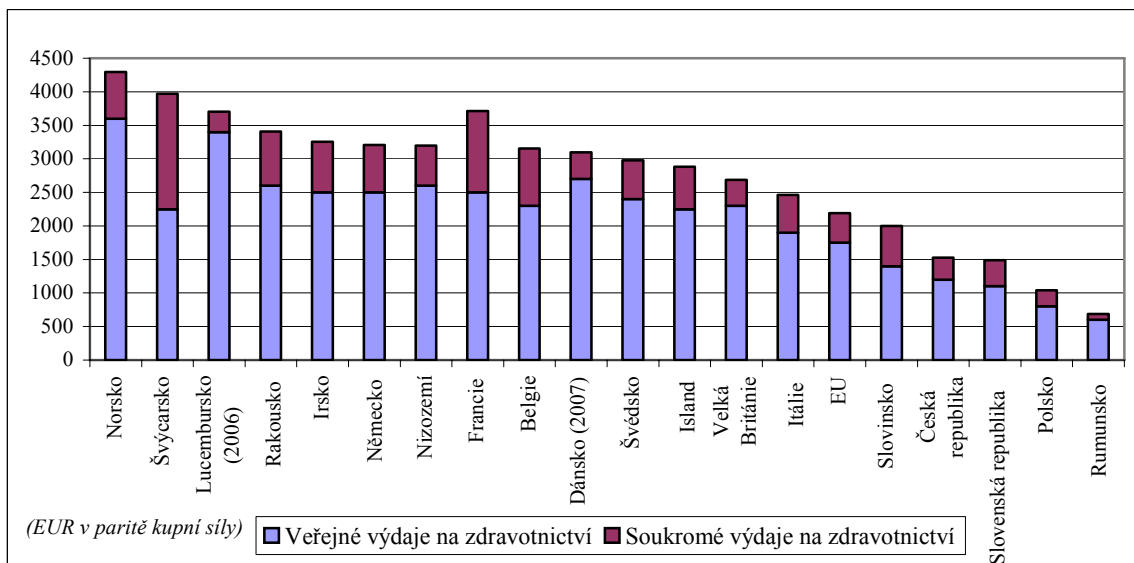
## 5. Mezinárodní porovnání výdajů na zdravotnictví

Poskytování zdravotní péče se stává v evropských zemích jedním z největších odvětví ekonomiky. Ve všech vyspělých zemích je snaha o zlepšení zdravotního stavu obyvatelstva. Rostoucí životní úroveň, prodloužování délky života a nízká porodnost způsobují tzv. stárnutí populace, vyvolávají obavy týkající se dostatečnosti zdrojů, jejich způsobů využití, spravedlivosti, výkonnosti a efektivnosti zdravotní péče. Rychlé technologické změny, rostoucí očekávání pacientů a stárnutí populace vyvolávají potřebu reforem v oblasti zdravotnictví. Systém zdravotnických účtů je vhodným nástrojem pro zabezpečení srovnatelnosti údajů v čase a mezi jednotlivými zeměmi.

### Výdaje na zdravotnictví ve vybraných zemích Evropy

První vydání publikace Stručný pohled na zdraví: Evropa, je výsledkem dlouhodobé spolupráce mezi OECD a Evropskou komisí. Publikace představuje soubor klíčových ukazatelů týkajících se zdraví a zdravotních systémů ve 27 členských státech Evropské unie a na Islandu, v Norsku, Švýcarsku a Turecku. Publikace poskytuje podrobné údaje o výdajích na zdravotnictví a jeho financování, a to v návaznosti na zavedené shromažďování údajů OECD a její odborné znalosti v této oblasti. Při mezinárodním srovnání výdajů na zdravotnictví bylo jako měrná jednotka použito euro v paritě kupní síly přepočteno na jednu osobu. Přesto znázorněný graf 5.1 ukazuje veliké odlišnosti mezi zeměmi Evropy. Takovéto rozdíly reflektují různorodost mezi zeměmi a to jak po sociální a ekonomické stránce, tak i rozdílnost mezi zdravotnickými systémy ve jmenovaných zemích.

Graf 5.1: Celkové výdaje na zdravotnictví ve vybraných zemích Evropy na osobu v roce 2008

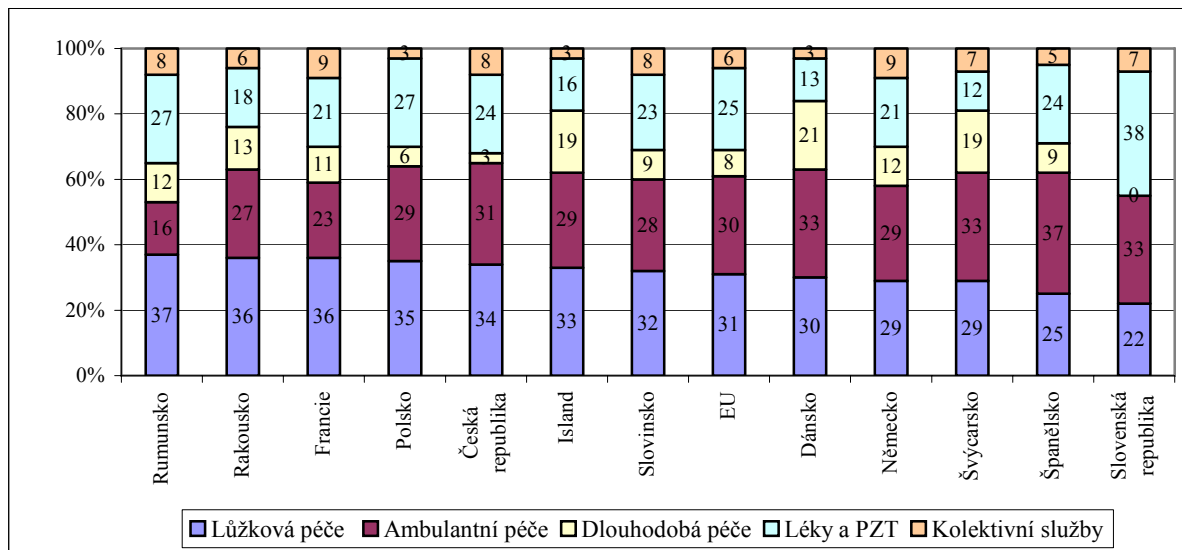


Jak ukazuje graf 5.1 za rok 2008 připadaly nejvyšší výdaje na zdravotnictví v Norsku (4 249 EUR) následovaných Švýcarskem (3 971 EUR). Mezi státy s nejnižšími výdaji za stejné období patří Polsko a Rumunsko. Česká republika s 1 528 EUR se pohybuje spolu se Slovinskem těsně za průměrem za země EU (2 192 EUR).

Z grafu 5.1 je také vidět rozložení veřejných a soukromých výdajů v jednotlivých zemích. Česká republika patří mezi evropské země s největším podílem veřejných výdajů na zdravotnictví (cca 88%). Naopak zvláštním modelem je zdravotnictví ve Švýcarsku, kde je účast státu ve zdravotnictví velmi slabá a podíl soukromých výdajů dosahuje 43%.

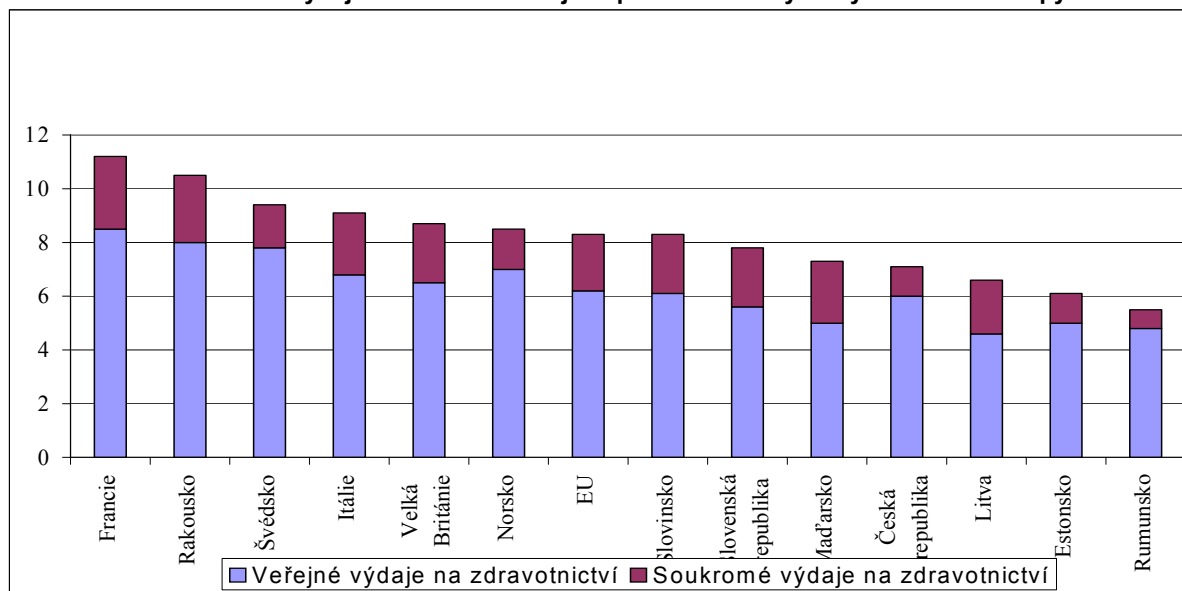
Následující graf ukazuje porovnání běžných výdajů na zdravotnictví podle druhu zdravotní péče ve vybraných zemích Evropy.

**Graf 5.2: Běžné výdaje na zdravotnictví ve vybraných zemích Evropy podle druhu zdravotní péče 2008**



Z grafu 5.2 je vidět, že se výdaje na zdravotnictví v jednotlivých zemích liší podle druhu péče. Výdaje za ambulantní péči kolísají od 16% v Rumunsku až po 37% ve Španělsku, přičemž průměr zemí EU dosahuje 30%. Nejnižší náklady na lůžkovou péči, zahrnující péči léčebnou a rehabilitační, byly zaznamenány v roce 2008 na Slovensku, kde představovaly 22% výdajů na zdravotnictví z hlediska druhu zdravotní péče. Naopak nejvyšší hodnoty byly uvedeny ve Rumunsku cca 37%. V České republice dosáhly obě uvedené položky těsně nad hranici 30%. Přestože podíl výdajů za léky a PZT<sup>1</sup> v ČR od roku 2005 mírně poklesl, v roce 2008 tvořily výdaje na léky a PZT téměř čtvrtinu celkových výdajů na zdravotnictví. V zemích EU se tento podíl pohybuje od 12% ve Švýcarsku do 38% na Slovensku, přičemž průměr zemí EU je 25%.

**Graf 5.3: Celkové výdaje na zdravotnictví jako podíl HDP ve vybraných zemích Evropy 2008**



Podíl výdajů na zdravotnictví na HDP v roce 2008 tvořil v České republice 7,2%. Pro zajímavost bohatší státy jako jsou Francie a Rakousko vydaly na zdravotnictví 11,2% respektive 10,5%. Průměr za státy EU tvořil 8,3% HDP. Soukromé výdaje na zdravotnictví se v průměru pohybovaly nad 2%, v České republice představovaly 1,2% HDP.

<sup>1</sup> Prostředky zdravotnické techniky

