

ANALÝZA

18. 1. 2016

Vývoj indexů cen výrobců ve 4. čtvrtletí 2015 a v roce 2015

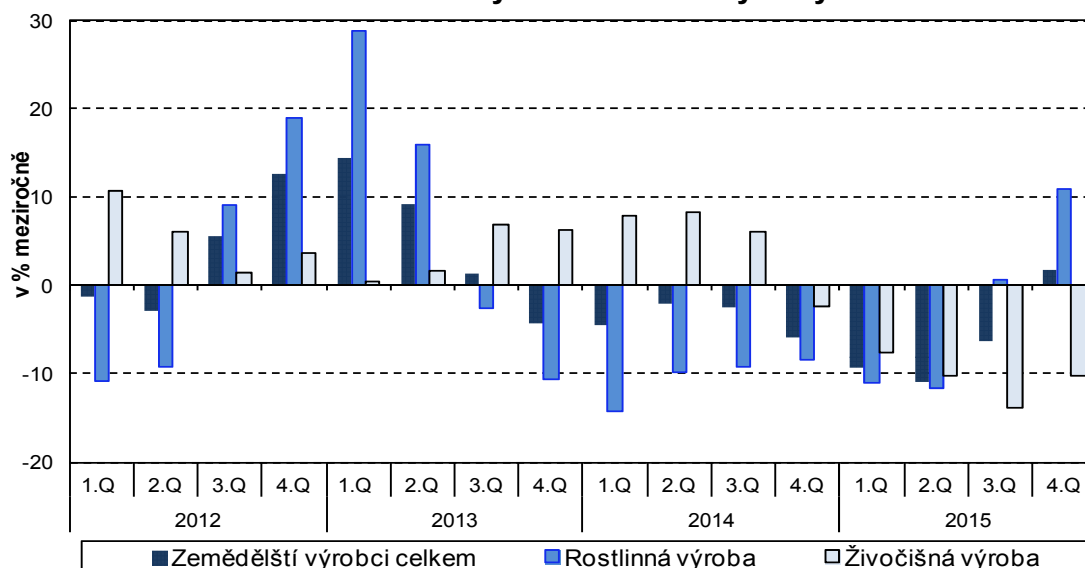
Ceny zemědělských výrobců ve 4. čtvrtletí 2015 oproti 3. čtvrtletí 2015 vzrostly o 2,7 %, ceny stavebních prací, podle odhadů, o 0,3 % a ceny tržních služeb o 0,7 %. Klesly ceny průmyslových výrobců, a to o 1,2 %. Ve 4. čtvrtletí 2015 byly meziročně vyšší ceny zemědělských výrobců o 1,8 % a stavebních prací, podle odhadů, o 1,3 %. Ceny průmyslových výrobců klesly o 3,5 % a tržních služeb o 0,1 %.

V průměru za celý rok 2015 v porovnání s rokem 2014 byly ceny zemědělských výrobců nižší o 6,0 % a průmyslových výrobců o 3,2 %. Ceny stavebních prací byly vyšší o 1,2 %, ceny tržních služeb se nezměnily.

Ceny zemědělských výrobců ve 4. čtvrtletí 2015 oproti 3. čtvrtletí 2015 se zvýšily o 2,7 %. Vzrostly ceny zeleniny o 12,8 %, brambor o 9,1 % a vajec o 8,7 %. Dále byly vyšší ceny drůbeže o 2,7 %, olejin o 1,8 % a obilovin o 1,4 %. Snížily se ceny ovoce o 2,2 %, prasat jatečných o 1,6 % a skotu o 1,5 %.

Ceny zemědělských výrobců byly ve 4. čtvrtletí 2015 meziročně vyšší o 1,8 %. Ceny v rostlinné výrobě vzrostly o 10,9 %, ceny v živočišné výrobě klesly o 10,2 %. Zvýšení cen v rostlinné výrobě ovlivnil růst cen zeleniny o 71,5 %, brambor o 40,3 % a ovoce o 28,0 %. Vyšší byly také ceny olejin o 10,9 % a obilovin o 4,0 %. V živočišné výrobě byly nižší ceny mléka o 19,7 %, jatečných prasat o 5,8 % a vajec o 5,6 %. Zvýšily se ceny skotu, a to o 3,0 %.

Meziroční změny cen zemědělských výrobců



Ve 4. čtvrtletí se ceny průmyslových výrobců proti 3. čtvrtletí snížily o 1,2 %. Nižší byly

ANALÝZA

především ceny v oddílu koxsu a rafinovaných ropných produktů. Ceny chemických látek a výrobků klesly o 5,7 %, obecných kovů a kovodělných výrobků o 1,8 % a potravinářských výrobků, nápojů a tabáku o 0,9 %. Vzrostly ceny v oddílu nábytku a ostatních výrobků zpracovatelského průmyslu o 0,2 %.

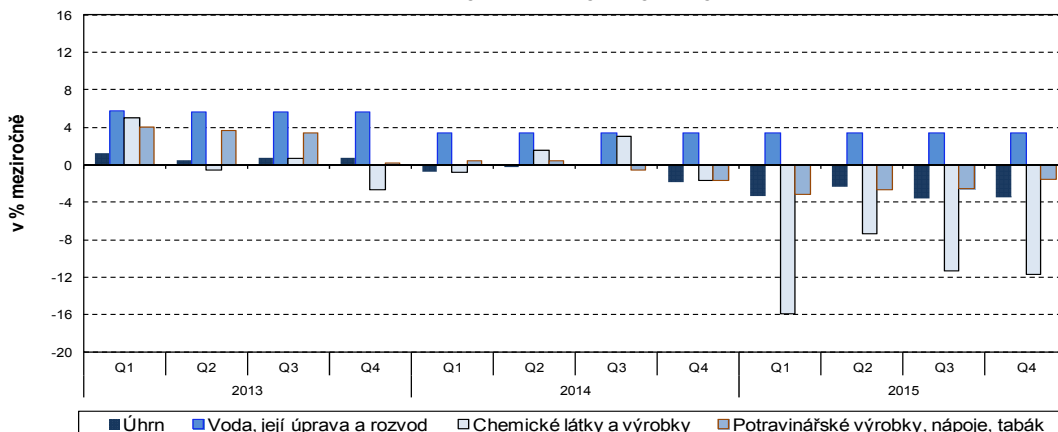
Indexy cen průmyslových výrobců (předchozí čtvrtletí = 100)

Kód	Název	2015			
		1.čtvrtletí	2.čtvrtletí	3.čtvrtletí	4.čtvrtletí
	Ú H R N	98,0	101,0	98,8	98,8
B	TĚŽBA A DOBÝVÁNÍ	100,2	100,3	99,1	99,5
C	VÝROBKY A SLUŽBY ZPRACOVATEL.PRŮM.	97,5	101,2	98,5	98,3
CA	POTRAVINÁŘSKÉ VÝROBKY, NÁPOJE, TABÁK	99,5	100,0	99,8	99,1
CB	TEXTIL, ODĚVY, USNĚ	99,9	99,5	100,5	100,1
CC	DŘEVO, PAPIR, TISK	100,1	99,7	99,5	100,0
CD	KOKS A RAFINOVANÉ ROPNÉ PRODUKTY	79,8	i.d.	i.d.	i.d.
CE	CHEMICKÉ LÁTKY A VÝROBKY	88,0	109,8	96,8	94,3
CF	ZÁKLADNÍ FARMACEUTICKÉ VÝROBKY	100,9	99,5	99,5	99,5
CG	PRYŽ. A PLAST.VÝR.,OST.NEKOV.MIN.VÝR.	99,5	99,9	100,0	99,7
CH	OBECNÉ KOVY,KOVODĚLNÉ VÝROBKY	99,6	99,2	98,9	98,2
CI	PC, ELEKTRONICKÉ A OPTICKÉ PŘÍSTROJE	100,8	99,1	99,2	100,1
CJ	ELEKTRICKÁ ZAŘÍZENÍ	99,7	100,2	98,8	99,2
CK	STROJE A ZAŘÍZENÍ J. N.	100,1	100,0	99,9	99,8
CL	DOPRAVNÍ PROSTŘEDKY	100,2	99,0	99,4	99,9
CM	NÁBYTEK, OST.VÝR.ZPRAC.PRŮMYSLU	101,5	100,0	99,9	100,2
D	ELEKTRINA, PLYN, PÁRA A KLIMAT.VZDUCH	99,2	99,9	100,0	100,1
E	ZÁSOB.VODOU;SL.SOUVIS.S ODPAD.VODAMI	103,4	100,0	100,0	100,0

i.d. - individuální data

Meziročně ceny průmyslových výrobců ve 4. čtvrtletí klesly o 3,5 % (ve 3. čtvrtletí o 3,6 %). Snížily se zejména ceny v oddílu koxsu a rafinovaných ropných produktů. Ceny chemických látek a výrobků byly nižší o 11,7 %, obecných kovů a kovodělných výrobků o 3,9 % a ceny potravinářských výrobků, nápojů a tabáku o 1,6 %. Zvýšily se ceny vody, její úpravy a rozvodu o 3,4 % a ceny v oddílu nábytku a ostatních výrobků zpracovatelského průmyslu o 1,6 %.

Meziroční změny cen průmyslových výrobců



Oddělení informačních služeb – ústředí

Informace o inflaci, HDP, obyvatelstvu, průměrných mzdách a mnohé další najdete na stránkách

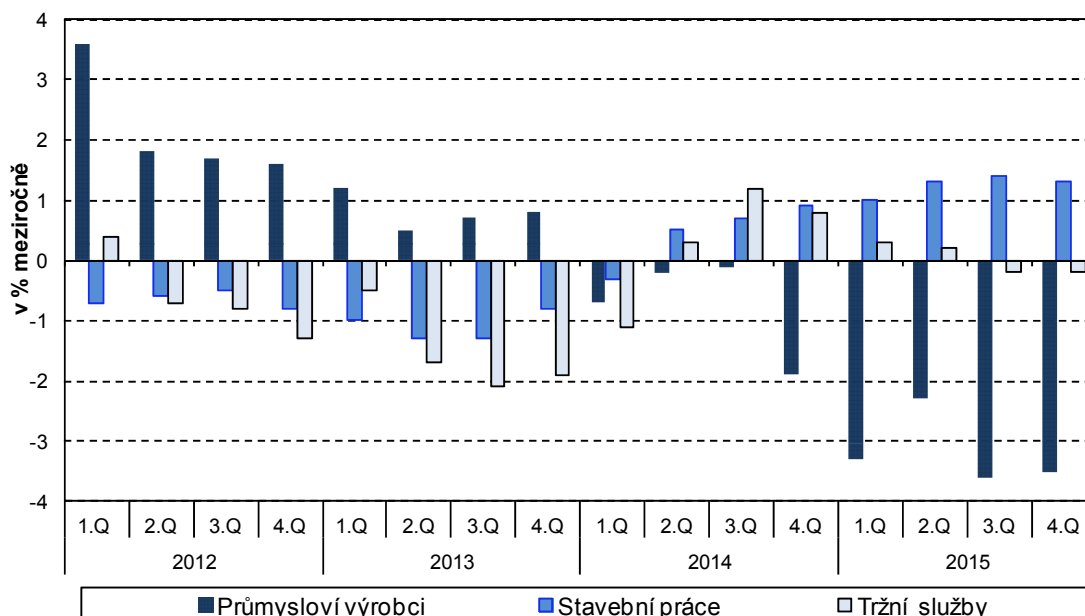
Českého statistického úřadu: www.czso.cz | tel.: 274 052 304, 274 052 425, e-mail: infoservis@czso.cz

ANALÝZA

Ceny **stavebních prací** byly dle odhadů **ve 4. čtvrtletí 2015** proti zpřesněnému **3. čtvrtletí 2015** vyšší o 0,3 %, ceny materiálů a výrobků spotřebovávaných ve stavebnictví klesly mezičtvrtletně o 0,6 %.

Ceny **stavebních prací** byly dle odhadů **ve 4. čtvrtletí 2015** proti zpřesněnému **4. čtvrtletí 2014** vyšší o 1,3 %, ceny materiálů a výrobků spotřebovávaných ve stavebnictví se snížily meziročně o 1,1 %.

Meziroční změny cen výrobců celkem



Ceny **tržních služeb** se **ve 4. čtvrtletí 2015** proti **3. čtvrtletí 2015** zvýšily o 0,7 % v důsledku růstu cen za reklamní služby a průzkum trhu o 10,9 %. Nižší byly shodně ceny za pozemní dopravu a za informační služby, a to 0,6 %. Ceny tržních služeb nezahrnující reklamní služby se nezměnily.

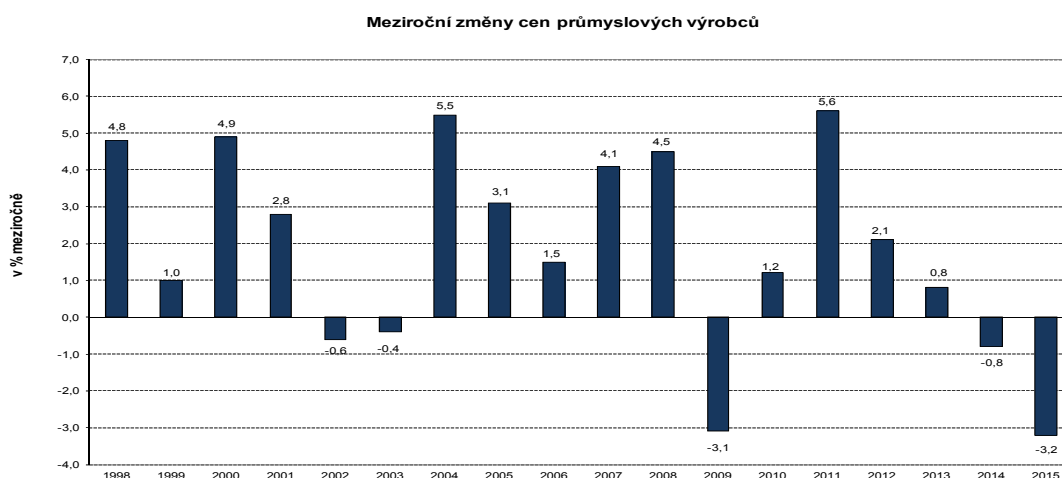
Ve 4. čtvrtletí 2015 proti stejnému období roku **2014** ceny tržních služeb klesly v úhrnu o 0,1 %. Nižší byly ceny za pozemní dopravu o 1,8 %, za služby v oblasti nemovitostí o 1,1 % a za pojištění o 0,9 %. Ceny za poštovní a kurýrní služby vzrostly o 6,9 %, za vydavatelské služby o 3,1 % a za reklamní služby a průzkum trhu o 2,6 %. Ceny tržních služeb nezahrnující reklamní služby se snížily o 0,4 %.

Vývoj cen v roce 2015

Ceny **zemědělských výrobců** byly v průměru za celý rok 2015 v porovnání s rokem 2014 nižší o 6,0 % (v roce 2014 o 3,7 %). Ceny rostlinných výrobků klesly o 2,2 % a živočišných o 10,5 %. Nižší byly ceny olejin o 2,8 %, obilovin o 5,6 % a brambor o 9,2 %. Ceny ovoce byly vyšší o 12,9 % a zeleniny o 30,6 %. V okruhu živočišných výrobků byly ceny prasat nižší o 12,0 % a mléka o 17,2 %. Ceny skotu vzrostly o 2,7 % a vajec o 0,5 %.

ANALÝZA

Ceny **průmyslových výrobců** v roce 2015 meziročně klesly o 3,2 % (v roce 2014 o 0,8 %). Snížily se především ceny v oddílu koksu a rafinovaných ropných produktů. Ceny chemických látek a výrobků byly nižší o 11,6 %, potravinářských výrobků, nápojů a tabáku o 2,5 % a obecných kovů a kovodělných výrobků o 1,5 %. Zvýšily se ceny vody, její úpravy a rozvodu o 3,4 %. Ceny v oddílu nábytku a ostatních výrobků zpracovatelského průmyslu vzrostly o 1,6 %, z toho ceny instalace průmyslových strojů a zařízení o 2,6 % a oprav a údržby kovodělných výrobků, strojů a zařízení o 1,7 %, ceny nábytku se proti roku 2014 nezměnily.



Ceny **stavebních prací** byly dle odhadu meziročně vyšší o 1,2 % (v roce 2014 po zpřesnění vyšší o 0,5 %). Ceny materiálů a výrobků spotřebovávaných ve stavebnictví klesly v průměru za celý rok 2015 o 0,4 % (v roce 2014 se zvýšily o 1,1 %).

Ceny **tržních služeb** v podnikatelské sféře se v průměru nezměnily (v roce 2014 byly vyšší o 0,3 %). Vyšší byly ceny za poštovní a kurýrní služby o 6,4 % a za finanční služby, kromě pojišťovnictví a penzijního financování, o 3,0 %. Ceny za služby v pozemní dopravě klesly o 1,4 % a za informační služby o 1,7 %. Ceny tržních služeb nezahrnující reklamní služby byly nižší o 0,1 % (v roce 2014 vyšší o 0,5 %).

ANALÝZA

Indexy cen průmyslových výrobců

Kód	Název	2015				
		stejně období předchozího roku = 100				
		3. čtvrtletí	říjen	listopad	prosinec	4. čtvrtletí
	ÚHRN	96,4	96,1	96,3	97,1	96,5
B	TĚŽBA A DOBÝVÁNÍ	99,5	98,6	99,4	99,5	99,2
C	VÝROBKY A SLUŽBY ZPRACOVATEL.PRŮM.	95,5	95,1	95,4	96,5	95,7
CA	POTRAVINÁŘSKÉ VÝROBKY, NÁPOJE, TABÁK	97,5	98,4	98,5	98,4	98,4
CB	TEXTIL, ODĚVY, USNĚ	100,2	99,9	100,1	100,0	100,0
CC	DŘEVO, PAPIR, TISK	99,2	99,5	99,3	99,2	99,4
CD	KOKS A RAFINOVANÉ ROPNÉ PRODUKTY	i.d.	i.d.	i.d.	i.d.	i.d.
CE	CHEMICKÉ LÁTKY A VÝROBKY	88,7	84,6	87,7	92,9	88,3
CF	ZÁKLADNÍ FARMACEUTICKÉ VÝROBKY	100,6	99,7	99,5	99,1	99,5
CG	PRYŽ. A PLAST.VÝR., OST.NEKOV.MIN.VÝR.	99,5	99,5	98,9	98,8	99,1
CH	OBECNÉ KOVY, KOVODĚLNÉ VÝROBKY	98,0	97,1	95,7	95,4	96,1
CI	PC, ELEKTRONICKÉ A OPTICKÉ PŘÍSTROJE	99,5	99,2	99,2	99,2	99,2
CJ	ELEKTRICKÁ ZAŘÍZENÍ	98,9	98,1	97,9	97,7	97,9
CK	STROJE A ZAŘÍZENÍ J. N.	100,0	99,9	99,7	99,7	99,8
CL	DOPRAVNÍ PROSTŘEDKY	99,0	98,9	98,4	98,4	98,5
CM	NÁBYTEK, OST.VÝR.ZPRAC.PRŮMYSLU	101,5	101,8	101,7	101,4	101,6
D	ELEKTRINA, PLYN, PÁRA A KLIMAT.VZDUCH	99,2	99,1	99,1	99,1	99,1
E	ZÁSOB.VODOU;SL.SOUVIS.S ODPAD.VODAMI	103,4	103,4	103,4	103,4	103,4

i.d. - individuální data

Kontaktní osoba:

Ing. Miloslav Beránek

Oddělení statistiky cen průmyslu a zahraničního obchodu ČSÚ

E-mail: miloslav.beranek@czso.cz

Tel.: 274 052 665

Oddělení informačních služeb – ústředí

Informace o inflaci, HDP, obyvatelstvu, průměrných mzdách a mnohé další najdete na stránkách

Českého statistického úřadu: www.czso.cz | tel.: 274 052 304, 274 052 425, e-mail: infoservis@czso.cz