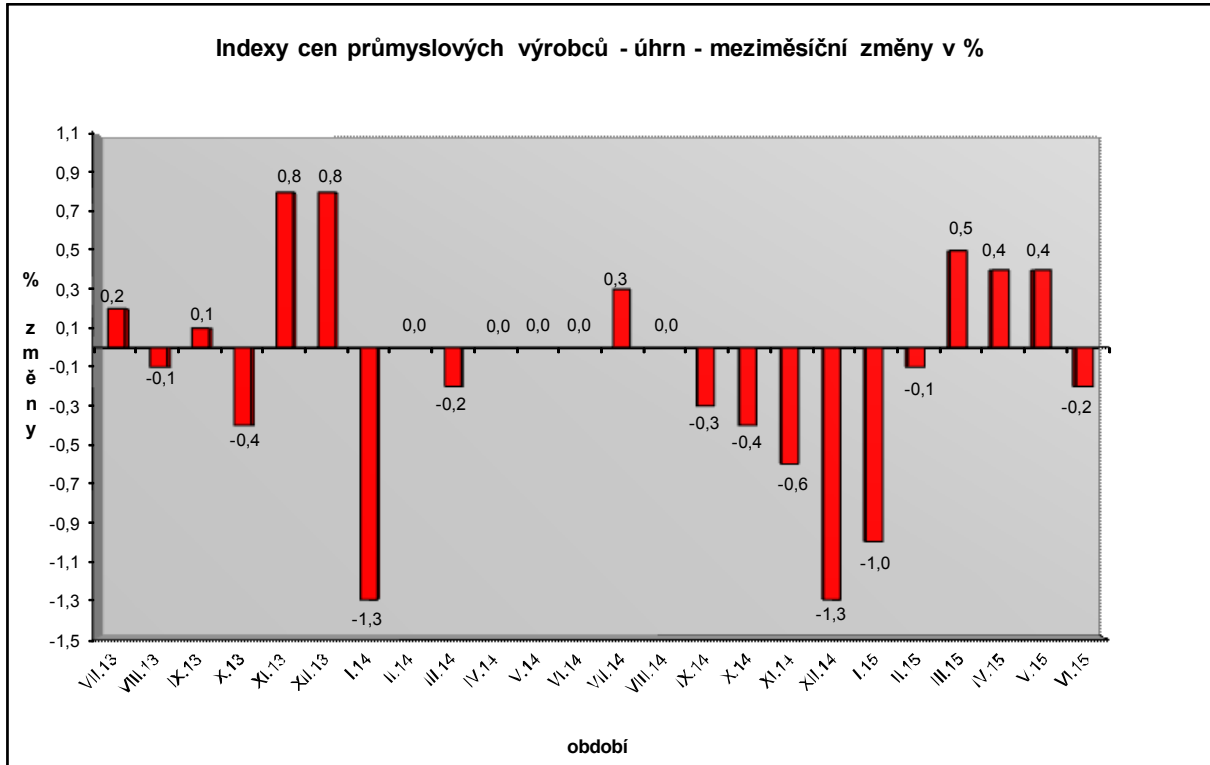


Vývoj cen průmyslových výrobců v červnu 2015

Meziměsíční srovnání:

Ceny průmyslových výrobců meziměsíčně klesly o 0,2 %.



Snížily se zejména ceny v oddílu koksu a rafinovaných ropných produktů (individuální data). Ceny obecných kovů a kovářských výrobků byly nižší o 0,4 % a ceny chemických látek a výrobků o 0,5 %. Ceny potravinářských výrobků, nápojů a tabáku klesly o 0,1 %.

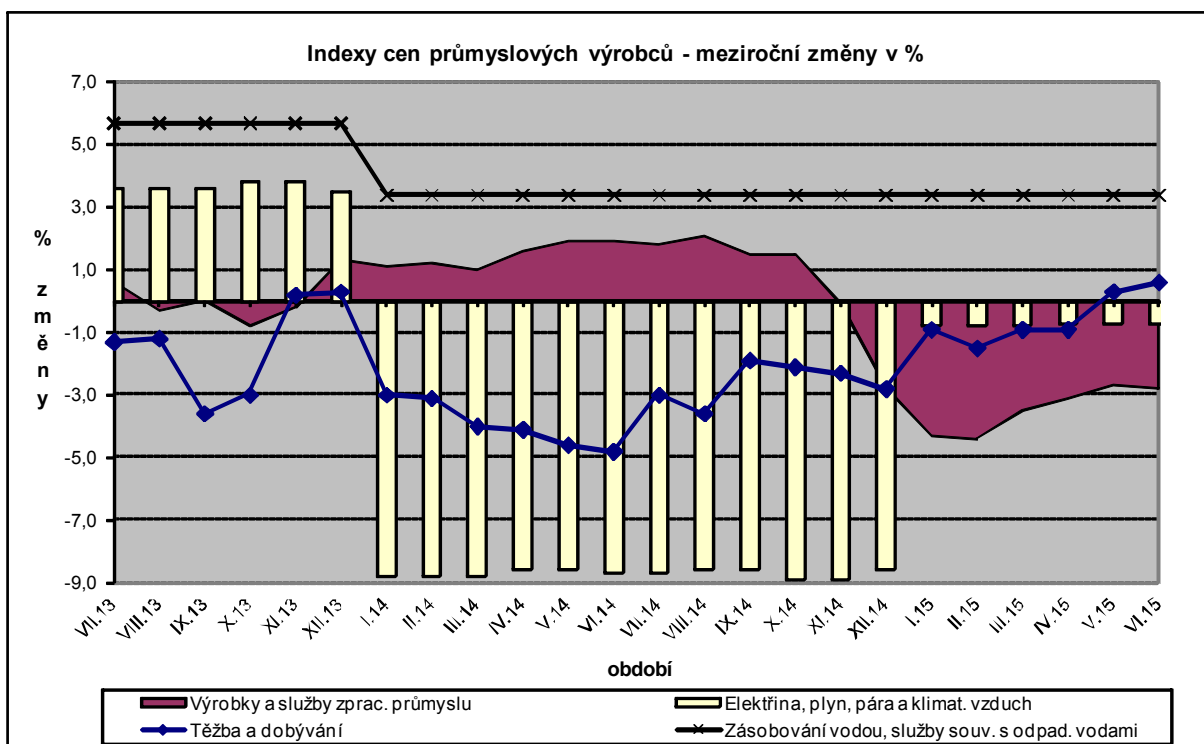
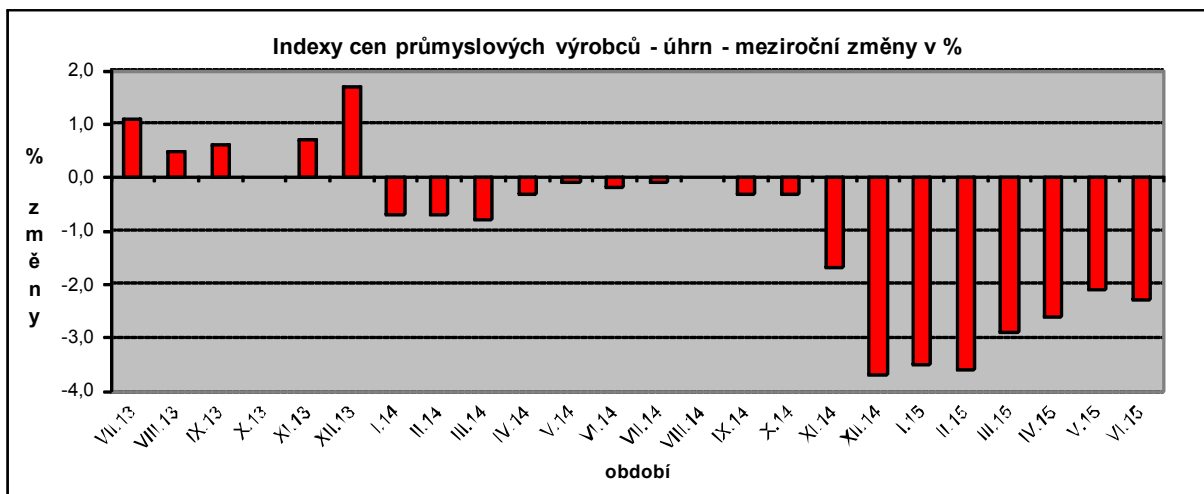
Zvýšily se pouze ceny v oddílu pryžových, plastových a ostatních nekovových minerálních výrobků o 0,6 %, těžby a dobývání o 0,2 % a textilu, oděvu a usní o 0,1 %.

Vybraná odvětví, která nejvíce ovlivnila výši celkového meziměsíčního indexu:

Odvětví	rozklad vlivu v p.b.	změny ICPV v %
ÚHRN	-0,2	-0,2
Koks a rafinované ropné produkty	i.d.	i.d.
Obecné kovy, kovářské výrobky	-0,1	-0,4
Chemické látky a výrobky	0,0	-0,5
Potravinářské výrobky, nápoje a tabák	0,0	-0,1
Pryžové, plastové a ost. nekovové minerální výrobky	0,1	0,6

Meziroční srovnání

Ceny průmyslových výrobců se meziročně snížily o 2,3 % (v květnu o 2,1 %).



Klesly především ceny v oddílu koxsu a rafinovaných ropných produktů (individuální data). Ceny chemických látek a výrobků byly nižší o 6,3 %.

Ceny potravinářských výrobků, nápojů a tabáku klesly o 2,5 %, z toho ceny mléčných výrobků o 8,3 %, ostatních potravinářských výrobků o 4,7 % a zpracovaného masa a masných výrobků o 3,5 %.

Snížily se ceny elektřiny, plynu, páry a klimatizovaného vzduchu o 0,7 % a ceny obecných kovů a kovárenských výrobků o 0,5 %.

Ceny vody, její úpravy a rozvodu vzrostly o 3,4 % a ceny v oddílu nábytku a ostatních výrobků zpracovatelského průmyslu o 1,6 %.

Vybraná odvětví, která nejvíce ovlivnila výši celkového meziročního indexu:

Odvětví	rozklad vlivu v p.b.	změny ICPV v %
ÚHRN	-2,3	-2,3
Koks a rafinované ropné produkty	i.d.	i.d.
Chemické látky a výrobky	-0,3	-6,3
Potravinářské výrobky, nápoje a tabák	-0,4	-2,5
Elektřina, plyn, pára a klimatizovaný vzduch	-0,1	-0,7
Obecné kovy, kovodělné výrobky	-0,1	-0,5
Nábytek, ostat.výrobky zpracovatelského průmyslu	0,1	1,6
Zásobování vodou	0,1	3,4

Při hodnocení podle hlavních průmyslových skupin se meziročně nejvíce snížily ceny energií o 5,9 %.

Klouzavý průměr úhrnného indexu cen průmyslových výrobců (tj. podíl průměru bazických indexů za posledních 12 měsíců k předchozím 12 měsícům) byl 98,1 %.