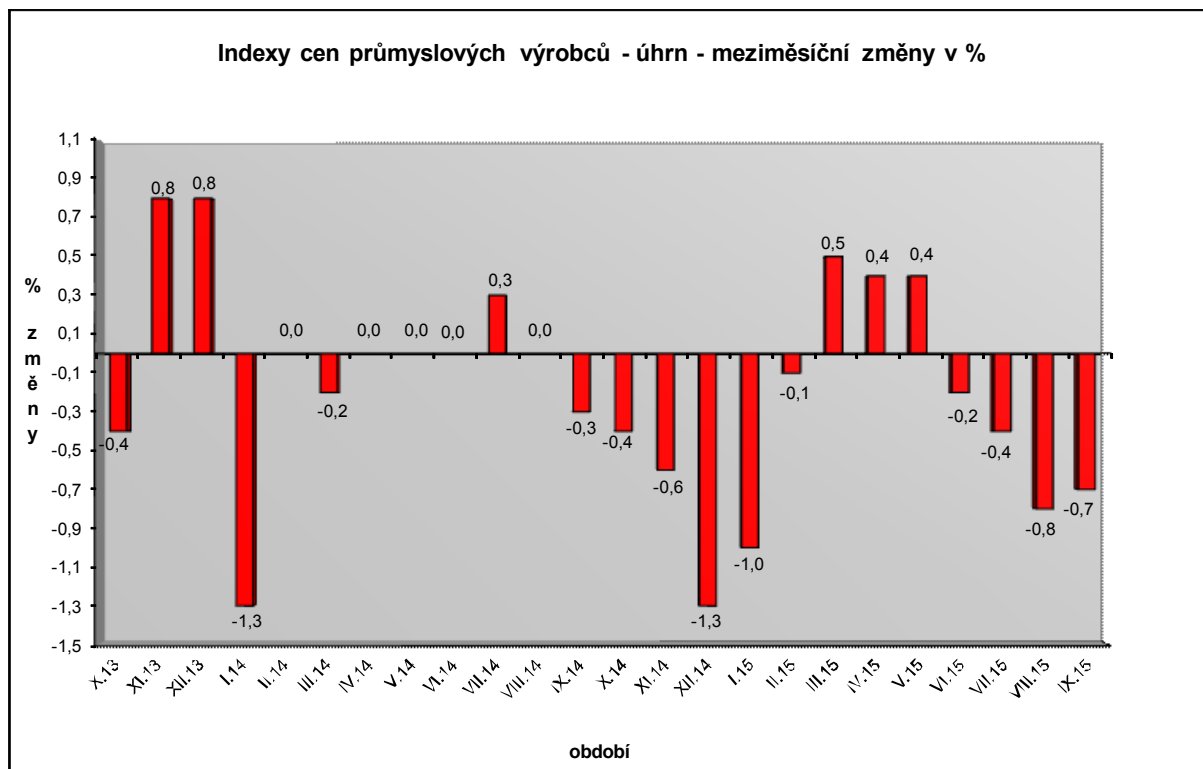


Vývoj cen průmyslových výrobců v září 2015

Meziměsíční srovnání:

Ceny průmyslových výrobců se **meziměsíčně** snížily o 0,7 %.



Nejvýznamněji klesly ceny v oddílu koks a rafinovaných ropných produktů. Ceny chemických látek a výrobků se snížily o 5,6 % a těžby a dobývání o 1,3 %.

Ceny potravinářských výrobků, nápojů a tabáku byly nižší o 0,2 %, z toho ceny nápojů o 0,9 % a ostatních potravinářských výrobků o 0,6 %.

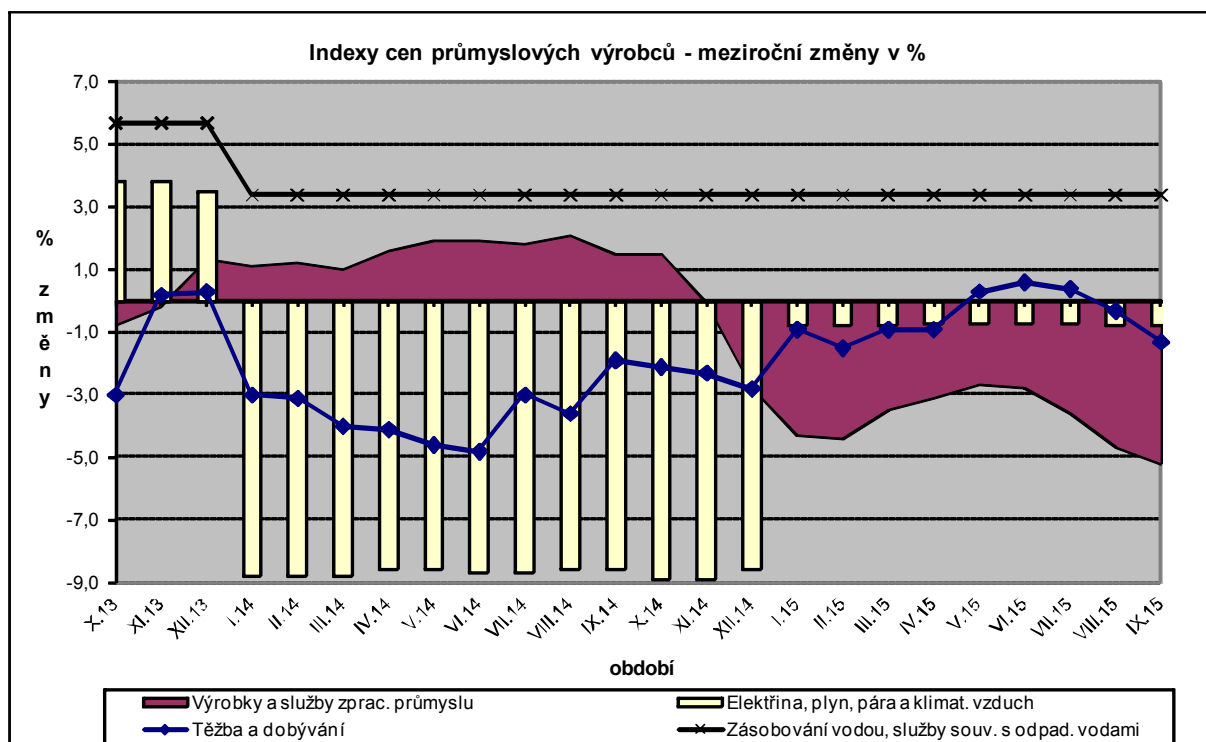
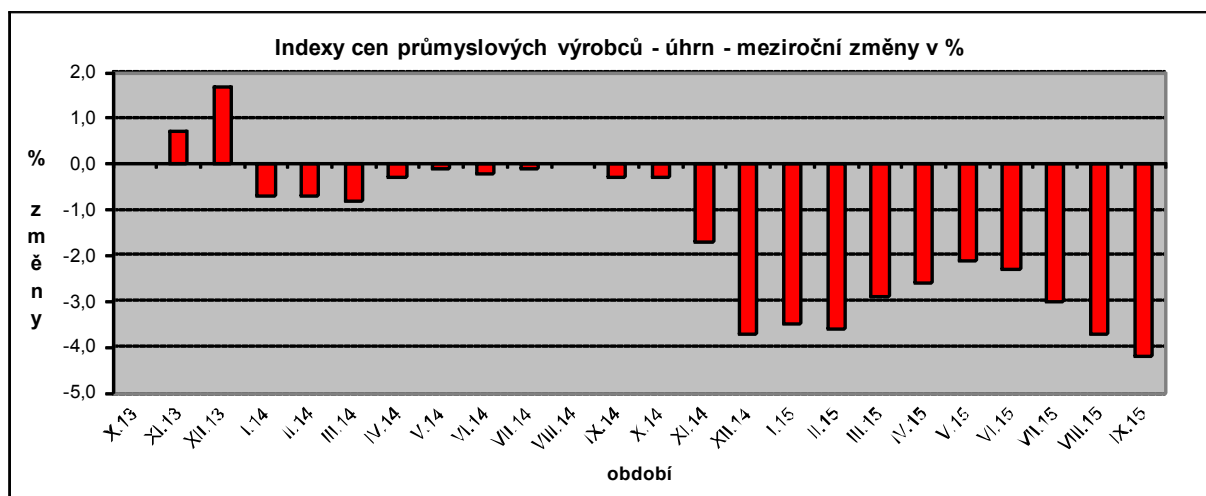
Zvýšily se ceny nábytku a ostatních výrobků zpracovatelského průmyslu o 0,2 % a dřeva, papíru a tisku o 0,1 %.

Vybraná odvětví, která nejvíce ovlivnila výši celkového meziměsíčního indexu:

Odvětví	rozklad vlivu v p.b.	změny ICPV v %
ÚHRN	-0,7	-0,7
Koks a rafinované ropné produkty	i.d.	i.d.
Chemické látky a výrobky	-0,2	-5,6
Těžba a dobývání	0,0	-1,3
Potravinářské výrobky, nápoje a tabák	0,0	-0,2
Dřevo, papír, tisk	0,0	0,1
Nábytek, ostat.výrobky zpracovatelského průmyslu	0,0	0,2

Meziroční srovnání:

Ceny průmyslových výrobců **meziročně** klesly o 4,2 % (v srpnu o 3,7 %), což je největší pokles od října 2009.



Nižší byly zejména ceny v oddílu koksů a rafinovaných ropných produktů. Ceny chemických látek a výrobků klesly o 14,4 % a obecných kovů a kovárenských výrobků o 2,5 %.

Ceny potravinářských výrobků, nápojů a tabáku se snížily o 2,4 %, z toho ceny mléčných výrobků o 9,4 %, ostatních potravinářských výrobků o 3,9 % a zpracovaného masa a masných výrobků o 3,7 %.

Vzrostly ceny vody, její úpravy a rozvodu o 3,4 % a ceny v oddílu nábytku a ostatních výrobků zpracovatelského průmyslu o 1,6 %.

Vybraná odvětví, která nejvíce ovlivnila výši celkového meziročního indexu:

Odvětví	rozklad vlivu v p.b.	změny ICPV v %
ÚHRN	-4,2	-4,2
Koks a rafinované ropné produkty	i.d.	i.d.
Chemické látky a výrobky	-0,7	-14,4
Obecné kovy, kovodělné výrobky	-0,3	-2,5
Potravinářské výrobky, nápoje a tabák	-0,4	-2,4
Nábytek, ostat.výrobky zpracovatelského průmyslu	0,1	1,6
Voda, její úprava a rozvod	0,1	3,4

Při hodnocení podle hlavních průmyslových skupin se meziročně nejvíce snížily ceny energií o 10,1 %.

Klouzavý průměr úhrnného indexu cen průmyslových výrobců (tj. podíl průměru bazických indexů za posledních 12 měsíců k předchozím 12 měsícům) byl 97,2 %.